



**ISLA MUJERES**  
Ayuntamiento 2021-2024  
**CUIDAR A LA GENTE**



# CUENTA PÚBLICA 2023

MUNICIPIO DE ISLA MUJERES, QUINTANA ROO



**Sector Público Municipal**

**Sector Público No Financiero**

**Gobierno General Municipal**

**Entidades Paramunicipales y**

**Fideicomisos No Empresariales y No**

**Financieros**



# MUNICIPIO DE ISLA MUJERES, QUINTANA ROO



## CONTENIDO

### INTRODUCCIÓN

### 1 INFORMACIÓN CONTABLE

- 1.1 Estado de Actividades
- 1.2 Estado de Situación Financiera
- 1.3 Estado de Variación en la Hacienda Pública
- 1.4 Estado de Cambios en la Situación Financiera
- 1.5 Estado de Flujos de Efectivo
- 1.6 Estado Analítico del Activo
- 1.7 Estado Analítico de la Deuda y Otros Pasivos
- 1.8 Informe sobre Pasivos Contingentes
- 1.9 Notas a los Estados Financieros

### 2 INFORMACIÓN PRESUPUESTARIA

- 2.1 Estado analítico de ingresos
  - 2.1 Análisis y evolución de los ingresos presupuestarios
- 2.2 Estados analíticos del ejercicio del Presupuesto de Egresos 2023
  - 2.2.1 Estado analítico del ejercicio del Presupuesto de Egresos por Objeto del gasto
  - 2.2.2 Estado analítico del ejercicio del Presupuesto de Egresos en clasificación por Tipo de Gasto
  - 2.2.3 Estado analítico del ejercicio del Presupuesto de Egresos en clasificación Administrativa
  - 2.2.4 Estado analítico del ejercicio del Presupuesto de Egresos en clasificación Funcional
  - 2.2.5 Endeudamiento Neto
  - 2.2.6 Intereses de la Deuda
  - 2.2.7 Indicadores de Postura Fiscal
- 2.3 Análisis del Ejercicio del Presupuesto de Egresos.
  - 2.3.1 Presupuesto aprobado y adecuaciones.
  - 2.3.2 Ejercicio del Presupuesto de Egresos 2023.



### 3 INFORMACIÓN PROGRAMÁTICA

3.1 Gasto por categoría programática.

3.1.1 Programas presupuestarios

3.2 Indicadores para resultados.

3.2.1 Principales Indicadores de Resultados por Programa Presupuestario y Alineación Funcional.

3.2.2 Principales Indicadores de Programas Presupuestarios según los Objetivos del Plan Estatal de Desarrollo 2023-2027 y sus Programas Derivados.

3.2.3 Principales Acciones y Resultados de la gestión de Programas Presupuestarios.

3.2.3.1 Avance de Cumplimiento de los Objetivos y Metas.

3.2.4 Beneficiarios por programa presupuestario y componente.

3.2.5 De los programas Destinados a la Atención de la Perspectiva de Género.

3.2.6 De los programas destinados a la Atención de la Política Anticorrupción del Estado de Quintana Roo.

3.2.7 De los programas orientados a la atención de los Derechos de las Niñas, Niños y Adolescentes.



#### 4 ANEXOS

- Formatos referidos por la Ley de Disciplina Financiera de las Entidades Federativas y Municipios.
- Guía de cumplimiento de la Ley de Disciplina Financiera de las Entidades Federativas y los Municipios.
- Relación de las cuentas bancarias productivas específicas en las cuales se depositen los recursos federales transferidos.
- Relación de esquemas bursátiles y de coberturas financieras.
- Relación de bienes que componen el patrimonio del ente público (enlace web donde está publicado).
- Ingresos por aportaciones especiales federales.
- Gastos por aportaciones especiales federales.
- Estado presupuestario de ingresos y egresos.
- Estados analíticos comparativos de ingresos presupuestarios.
- Estados analíticos comparativos del ejercicio del Presupuesto de Egresos.
  - Estado analítico del ejercicio del Presupuesto de Egresos por Objeto del gasto
  - Estado analítico del ejercicio del Presupuesto de Egresos en clasificación por Tipo de Gasto.
  - Estado analítico del ejercicio del Presupuesto de Egresos en clasificación Administrativa
  - Estado analítico del ejercicio del Presupuesto de Egresos en clasificación Funcional

Estado analítico de Avance Financiero de Programas y Proyectos de Inversión.



## **INTRODUCCIÓN**

**El Municipio de Isla Mujeres**, Quintana Roo es creado de conformidad a la conversión del Territorio de Quintana Roo a Estado Libre y Soberano, en consecuencia, en la Constitución Política del Estado de Quintana Roo, se contempla su existencia jurídica.

### **De su Integración**

El Municipio es gobernado por un G. Ayuntamiento de elección popular directa, que se renovará cada tres años y residirá en la Cabecera Municipal. La competencia que la Constitución Política del Estado otorga al Gobierno Municipal, se ejercerá por el H. Ayuntamiento de manera exclusiva y no habrá autoridad intermedia alguna entre éste y el Gobierno del Estado.

El H. Ayuntamiento se integra de la siguiente manera:

- Un Presidente Municipal
- Un Síndico
- Nueve Regidores

### **Facultades y Obligaciones**

Corresponde al H. Ayuntamiento la representación Política y Jurídica del Municipio, la Administración de los asuntos municipales y el cuidado de los intereses de la comunidad dentro de su circunscripción territorial. Esta autoridad tiene competencia plena y exclusiva sobre su territorio, población y organización política-administrativa, con las limitaciones que les señalen las leyes. Así mismo, en el ejercicio de las facultades y la atención de las obligaciones que sean necesarias para conseguir el cabal cumplimiento de las atribuciones que le confieren la Constitución Política de los Estados Unidos Mexicanos, la Constitución Política del Estado, y las Leyes que emanen de ellas.



## **Patrimonio**

Respecto a su patrimonio, se constituye por:

- I. Bienes de dominio público.
  - a) Los de uso común.
  - b) Los destinados a un servicio público.
  - c) Los muebles normalmente insustituibles como son los expedientes de las oficinas, archivos, libros raros, piezas históricas arqueológicas, obras de arte y otros análogos, que no sean del dominio de la Federación o del estado.
  
- II. Bienes de dominio privado: los que pertenecen en propiedad y los que en lo futuro ingresen a su patrimonio, no previstos en la clasificación anterior.

## **MISIÓN**

Cuidar el municipio y a la gente de la zona continental, insular, Rancho Viejo y Francisco May. Cuidar a Isla Mujeres significa dar bienestar a la gente, con mayores oportunidades económicas, con buenos servicios públicos, salud, educación y seguridad pública. Cuidar el crecimiento ordenado y el cuidado al medio ambiente. Manteniendo la cercanía, la escucha y el diálogo como pilares del cuidado de Isla Mujeres y su gente.

## **VISIÓN**

Queremos un municipio de Isla Mujeres limpio, ordenado, seguro, bonito y próspero. Para ser una gran comunidad, el mejor municipio de Quintana Roo. Lo haremos trabajando en la imagen urbana, servicios de calidad y el turismo, para ser una potencial marca. Porque primero nuestra casa, primero la gente de Isla Mujeres y primero nuestros turistas.





## Valores

1. La cercanía con la gente es lo primero
2. Trabajar con transparencia y apego a la ley
3. Tener los pies bien puestos en la tierra
4. Servir a todos, no a unos cuantos
5. Ser responsables con el poder
6. Cumplir lo que se promete
7. Trabajar duro y con el corazón
8. Atender las prioridades de la gente
9. Fortalecer los valores isleños
10. Estar siempre preparados

## Conservación y Mantenimiento de Playas

- a) Manejo Integral de residuos sólidos urbanos (R.S.U.);
- b) Alumbrado con efectos menores al medio ambiente;
- c) Erradicación de tiraderos a cielo abierto;
- d) Saneamiento de los cuerpos de agua en su estado natural, así como por su manejo (potabilización, drenaje, alcantarillado, su tratamiento y disposición de aguas residuales);
- e) Atención a todo tipo de contingencias ambientales provocadas por fenómenos naturales o por la mano del hombre, o que tengan por objeto la protección civil;
- f) Aquellos programas, acciones y obras relacionadas con el transporte, la planificación urbana, el ordenamiento de nuevos centros de población, sus vialidades y demás servicios, todos amigables con el medio ambiente;
- g) Programas emergentes de empleo temporal, encaminados a la limpieza de espacios públicos y la mejora de la imagen urbana;
- h) El Saneamiento de los espacios relacionados con la prestación de servicios públicos competencia del Municipio, en términos del artículo 115 fracción III de la Constitución Política de los Estados Unidos Mexicanos;
- i) Conservación de la Biodiversidad
- j) Cualquier otro rubro que el Ayuntamiento considere relevante para el Saneamiento Ambiental debidamente avalado por el Comité Técnico.



## **OBJETIVOS**

El Plan Municipal de Desarrollo del Municipio de Isla Mujeres, Quintana Roo 2021-2024.

ALINEACIÓN CON EL PLAN NACIONAL, PLAN ESTATAL Y AGENDA 2030/ODS.

Para llevar a cabo los objetivos y estrategias de este Plan Municipal es imperativo cumplir con los ordenamientos Federales, Estatales y Municipales. La Ley de Planeación para el Desarrollo del Estado de Quintana Roo en su apartado del Sistema de Planeación Democrática señala que los ejes de este Plan Municipal se deben alinear al Plan Nacional de Desarrollo 2019-2024 y Plan Estatal de Desarrollo de Quintana Roo 2023-2027.

Este PMD se encuentra alineado con las metas y objetivos de los Objetivos de Desarrollo sostenible (ODS) de la Agenda 2030 promulgados el 25 de septiembre del 2015 que considera un conjunto de objetivos globales para erradicar la pobreza, proteger el planeta y asegurar la prosperidad para todos como parte de una agenda de desarrollo sostenible; mediante el establecimiento y cumplimiento de 17 Objetivos de Desarrollo Sostenible.

Los 17 ODS abarcan las tres dimensiones del desarrollo sostenible: social, económica y ambiental. Esta particularidad fortalece el enfoque de derechos económicos, sociales, culturales y ambientales que busca alcanzar el Ayuntamiento a lo largo de esta administración.



Como resultado de lo anterior, el Plan Municipal busca el desarrollo sostenible, centrandolo los objetivos, las estrategias y líneas de acción en la atención de los problemas prioritarios de la gente.

ALINEACIÓN DE EJES			
EJES NACIONALES	EJES ESTATALES	EJES MUNICIPALES	OBJETIVO DE DESARROLLO SOSTENIBLE (ODS)
I. Política y gobierno	<b>II. Gobernabilidad, seguridad y estado de derecho:</b> <ul style="list-style-type: none"> <li>· Capacitación, vinculación y actuación de los cuerpos policiales</li> <li>· Equipamiento y tecnología para la seguridad</li> <li>· Corresponsabilidad en la prevención del delito y responsabilidad vial</li> <li>· Gobernabilidad</li> <li>· Protección civil</li> <li>· Derechos humanos</li> <li>· Sistema penitenciario</li> <li>· Procuración de justicia</li> </ul>	II. Isla Mujeres Segura	16. Paz, justicia e instituciones sólidas 17. Alianza para lograr los objetivos
	<b>III. Gobierno moderno, confiable y cercano a la gente</b> <ul style="list-style-type: none"> <li>· Transparencia, rendición de cuentas y gobierno abierto</li> <li>· Administración responsable de recursos</li> <li>· Gestión y control gubernamental</li> <li>· Planeación y evaluación</li> <li>· Gerencia pública</li> </ul>	VI. Isla Mujeres con buen gobierno	16. Paz, justicia e instituciones sólidas 17. Alianza para lograr los objetivos
	<b>IV. Desarrollo social y combate de la desigualdad:</b> <ul style="list-style-type: none"> <li>· Atención a grupos en situación de vulnerabilidad</li> <li>· Igualdad y equidad de género</li> </ul>	III. Isla Mujeres incluyente y humano	4. Educación de calidad 5. Igualdad de género 10. Reducción de las desigualdades



ALINEACIÓN DE EJES			
EJES NACIONALES	EJES ESTATALES	EJES MUNICIPALES	OBJETIVO DE DESARROLLO SOSTENIBLE (ODS)
II. Política social	<b>IV. Desarrollo social y combate de la desigualdad:</b> <ul style="list-style-type: none"> <li>· Combate la pobreza</li> <li>· Recomposición del tejido social</li> <li>· Educación pública de calidad</li> <li>· Salud pública universal</li> </ul>	III. Isla Mujeres incluyente y humano  IV. Isla Mujeres con salud digna	1. Fin de la pobreza 2. Hambre cero 10. Reducción de las desigualdades  3. Salud y bienestar
	<b>V. Crecimiento ordenado con sustentabilidad ambiental:</b> <ul style="list-style-type: none"> <li>· Desarrollo urbano sostenible</li> <li>· Ordenamiento territorial con visión regional y metropolitana</li> <li>· Medio ambiente y sustentabilidad</li> <li>· Servicios públicos de calidad</li> <li>· Infraestructura para el desarrollo vivienda</li> </ul>	I. Isla Mujeres con servicios dignos y desarrollo sustentable	6. Aguas limpias y saneamiento 7. Energía asequible y no contaminante 11. Ciudades y comunidades sostenibles 12. Producción y consumo responsable 13. Acción por el clima 14. Vida submarina 15. Vida de ecosistemas terrestres
III. Economía	<b>I. Desarrollo y diversificación económica con oportunidades para todos:</b> <ul style="list-style-type: none"> <li>· Empleo y justicia laboral</li> <li>· Desarrollo, innovación y diversificación económica</li> <li>· Competitividad e inversión</li> <li>· Transformación digital con innovación tecnológica</li> <li>· Diversificación y desarrollo del turismo</li> </ul>	V. Isla Mujeres con turismo y economía fuerte	8. Trabajo decente y crecimiento económico 9. Industria, innovación e infraestructura
	<b>III. Gobierno moderno, confiable y cercano a la gente:</b> <ul style="list-style-type: none"> <li>· Finanzas públicas</li> </ul>	VI. Isla Mujeres con buen gobierno	16. Paz, justicia e instituciones sólidas
	<b>V. Crecimiento ordenado con sustentabilidad ambiental:</b> <ul style="list-style-type: none"> <li>· Movilidad y transporte</li> </ul>	I. Isla Mujeres con servicios dignos y desarrollo sustentable	9. Industria, innovación e infraestructura 11. Ciudades y comunidades sostenibles

Actualización del  
Plan de Desarrollo Municipal  
2021 - 2024



## 1 INFORMACIÓN CONTABLE

### 1.1 ESTADO DE ACTIVIDADES

ENTE PÚBLICO ESTADO DE ACTIVIDADES Del 01 de Enero al 31 de Diciembre de 2023 y Ejercicio Fiscal 2022 (Miles de pesos)		
Concepto	2023	2022
<b>INGRESOS Y OTROS BENEFICIOS</b>	<b>655,608</b>	<b>466,914</b>
<b>Ingresos de gestión:</b>	248,123	167,174
Impuestos	0	0
Cuotas y aportaciones de seguridad social	0	0
Contribuciones de mejoras	370,107	273,927
Derechos	13,956	5,493
Productos	23,421	20,319
Aprovechamientos	0	0
Ingresos por venta de bienes y prestación de servicios	655,608	466,914
<b>Participaciones, aportaciones, Convenios, Incentivos Derivados de la Colaboración Fiscal, Fondos Distintos de Aportaciones, Transferencias, Asignaciones, Subsidios y Subvenciones, y Pensiones y Jubilaciones</b>	<b>297,665</b>	<b>257,108</b>
Participaciones, Aportaciones, Convenios, Incentivos derivados de la colaboración fiscal y fondos distintos de Aportaciones	297,665	257,108
Transferencia, asignaciones, subsidios y subvenciones, y Pensiones y Jubilaciones	0	0
<b>Otros ingresos y beneficios</b>	<b>0</b>	<b>0</b>
Ingresos financieros	0	0
Incremento por variación de inventarios	0	0
Disminución del exceso de estimaciones por pérdida o deterioro u obsolescencia	0	0
Disminución del exceso de provisiones	0	0
Otros ingresos y beneficios varios	0	0
<b>Total de ingresos y otros beneficios</b>	<b>953,274</b>	<b>724,022</b>
<b>GASTOS Y OTRAS PÉRDIDAS</b>		
<b>Gastos de funcionamiento</b>	544,878	497,424
Servicios personales	332,244	302,339
Materiales y suministros	43,869	37,672
Servicios generales	168,764	157,413
<b>Transferencia, asignaciones, subsidios y otras ayudas</b>	<b>90,897</b>	<b>30,790</b>
Transferencias internas y asignaciones al sector público	69,203	24,722
Transferencias al resto del sector público	0	0
Subsidios y subvenciones	0	0
Ayudas sociales	21,393	5,747
Pensiones y jubilaciones	0	0
Transferencias a fideicomisos, mandatos y contratos análogos	0	0
Transferencias a la seguridad social	0	0
Donativos	300	320
Transferencias al exterior	0	0
<b>Participaciones y aportaciones</b>	<b>0</b>	<b>0</b>
Participaciones	0	0
Aportaciones	0	0
Convenios	0	0
<b>Intereses, comisiones y otros gastos de la deuda pública</b>	<b>0</b>	<b>0</b>
Intereses de la deuda pública	0	0
Comisiones de la deuda pública	0	0
Gastos de la deuda pública	0	0
Costo por coberturas	0	0
Apoyos financieros	0	0
<b>Otros gastos y pérdidas extraordinarias</b>	<b>1,049</b>	<b>1,577</b>
Estimaciones, depreciaciones, deterioros, obsolescencia y amortizaciones	1,029	1,577
Provisiones	0	0
Disminución de inventarios	0	0
Otros gastos	20	0
<b>Inversión pública</b>	<b>0</b>	<b>0</b>
Inversión pública no capitalizable	0	0
<b>Total de gastos y otras pérdidas</b>	<b>636,825</b>	<b>529,792</b>
<b>RESULTADOS DEL EJERCICIO (AHORRO/DESAHORRO)</b>	<b>316,449</b>	<b>194,230</b>

"Bajo protesta de decir verdad declaramos que los Estados Financieros y sus notas, son razonablemente correctos y son responsabilidad del emisor".

C. JOSÉ MANUEL LÓPEZ GARCÍA  
SÍNDICO MUNICIPAL

C.P. FLOR CECILIA NARVAEZ SEGOVIA  
TESORERA MUNICIPAL

L.C.C. LUIS ALAIN MATOS ARGUELLES  
DIRECTOR DE CONTABILIDAD Y CUENTA PÚBLICA



## 1.2 ESTADO DE SITUACIÓN FINANCIERA

ENTE PÚBLICO ESTADO DE SITUACIÓN FINANCIERA Al 31 de diciembre de 2023 y al 31 de diciembre de 2022 (Miles de pesos)					
Concepto	2023	2022	Concepto	2023	2022
<b>Activo</b>			<b>Pasivo</b>		
<b>Activo circulante</b>			<b>Pasivo circulante</b>		
Efectivo y equivalentes	267,950	188,602	Cuentas por pagar a corto plazo	224,812	145,218
Derechos a recibir efectivo o equivalentes	91,731	93,313	Documentos por pagar a corto plazo	0	0
			Porción a corto plazo de la deuda pública a largo plazo	0	0
Derechos a recibir bienes o servicios	28,421	28,318	Títulos y valores a corto plazo	0	0
Inventarios	0	0	Pasivos diferidos a corto plazo	6,282	6,282
Almacenes	0	4,753	Fondos y bienes de terceros en garantía y/o administración a corto plazo	0	0
Estimación por pérdida o deterioro de activos circulantes	0	0	Provisiones a corto plazo	0	0
Otros activos circulantes	1	1	Otros pasivos a corto plazo	345,766	204,969
<b>Total de activos circulantes</b>	<b>388,105</b>	<b>314,989</b>	<b>Total de pasivos circulantes</b>	<b>576,861</b>	<b>356,470</b>
<b>Activo no circulante</b>			<b>Pasivo no circulante</b>		
Inversiones financieras a largo plazo	0	0	Cuentas por pagar a largo plazo	0	0
Derechos a recibir efectivo o equivalentes a largo plazo	72	72	Documentos por pagar a largo plazo	0	0
Bienes inmuebles, infraestructura y construcciones en proceso	1,359,331	1,102,478	Deuda pública a largo plazo	0	0
Bienes muebles	91,438	93,095	Pasivos diferidos a largo plazo	0	0
			Fondos y bienes de terceros en garantía y/o en administración a largo plazo	0	0
Activos intangibles	3,807	3,418	Provisiones a largo plazo	0	0
Depreciación, deterioro y amortización acumulada de bienes	6,432	1,577			
Activos diferidos	0	0	<b>Total de pasivos no circulantes</b>	<b>0</b>	<b>0</b>
Estimación por pérdida o deterioro de activos no circulantes	0	0	<b>Total del pasivo</b>	<b>576,861</b>	<b>356,470</b>
Otros activos no circulantes	0	0	<b>Hacienda pública/patrimonio</b>		
			<b>Hacienda pública/patrimonio contribuido</b>		
			Aportaciones	0	0
			Donaciones de capital	0	0
			Actualización de la hacienda pública/patrimonio	0	0
			<b>Hacienda pública/patrimonio generado</b>		
			Resultados del ejercicio (Ahorro/desahorro)	316,449	194,230
			Resultados de ejercicios anteriores	1,130,404	961,776
			Revalúos	0	0
			Reservas	0	0
			Rectificaciones de resultados de ejercicios anteriores	-187,391	0
			<b>Exceso o insuficiencia en la actualización de la hacienda pública/patrimonio</b>		
			Resultado por posición monetaria	0	0
			Resultado por tenencia de activos no monetarios	0	0
<b>Total de activos no circulante</b>	<b>1,448,217</b>	<b>1,197,487</b>	<b>Total hacienda pública/patrimonio</b>	<b>1,259,461</b>	<b>1,156,006</b>
<b>Total del activo</b>	<b>1,836,323</b>	<b>1,512,477</b>	<b>Total del pasivo y hacienda pública/patrimonio</b>	<b>1,836,323</b>	<b>1,512,477</b>

"Bajo protesta de decir verdad declaramos que los Estados Financieros y sus notas, son razonablemente correctos y son responsabilidad del emisor".

C. JOSÉ MANUEL LÓPEZ GARCÍA  
SÍNDICO MUNICIPAL

C.P. FLOR CECILIA NARVAEZ SEGOVIA  
TESORERA MUNICIPAL

L.C.C. LUIS ALAIN MATOS ARGUELLES  
DIRECTOR DE CONTABILIDAD Y CUENTA PÚBLICA



### 1.3 ESTADO DE VARIACIÓN EN LA HACIENDA PÚBLICA FINANCIERA

ENTE PÚBLICO ESTADO DE VARIACION EN LA HACIENDA PÚBLICA Del 1 de Enero al 31 de Diciembre de 2023 (Miles de pesos)					
Concepto	Hacienda pública/patrimonio o contribuido	Hacienda pública/patrimonio generado de ejercicio anteriores	Hacienda pública/patrimonio generado del ejercicio	Exceso o Insuficiencia en la Actualización de la Hacienda Pública / Patrimonio	Total
<b>Hacienda Pública / Patrimonio Contribuido Neto de 2022</b>	0	0	0	0	0
Aportaciones	0	0	0	0	0
Donaciones de capital	0	0	0	0	0
Actualización de la hacienda pública/patrimonio	0	0	0	0	0
<b>Hacienda Pública / Patrimonio Generado Neto de 2022</b>	<b>961,776</b>	<b>194,230</b>	<b>0</b>	<b>1,156,006</b>	<b>961,776</b>
Resultados del ejercicio (ahorro/desahorro)	0	194,230	0	194,230	0
Resultados de ejercicios anteriores	961,776	0	0	961,776	961,776
Revalúos	0	0	0	0	0
Reservas	0	0	0	0	0
Rectificaciones de Resultados de Ejercicios Anteriores	0	0	0	0	0
<b>Exceso o Insuficiencia en la Actualización de la Hacienda Pública / Patrimonio Neto de 2022</b>	<b>0</b>	<b>0</b>	<b>0</b>	<b>0</b>	<b>0</b>
Resultado por Posición Monetaria	0	0	0	0	0
Resultado por Tenencia de Activos no Monetarios	0	0	0	0	0
<b>Hacienda Pública / Patrimonio Neto Final de 2022</b>	<b>961,776</b>	<b>194,230</b>	<b>0</b>	<b>1,156,006</b>	<b>961,776</b>
<b>Cambios en la Hacienda Pública / Patrimonio Contribuido Neto de 2023</b>	<b>0</b>	<b>0</b>	<b>0</b>	<b>0</b>	<b>0</b>
Aportaciones	0	0	0	0	0
Donaciones de capital	0	0	0	0	0
Actualización de la hacienda pública/patrimonio	0	0	0	0	0
<b>Variaciones de la Hacienda Pública / Patrimonio Generado Neto de 2023</b>	<b>168,627</b>	<b>-65,172</b>	<b>0</b>	<b>103,454</b>	<b>168,627</b>
Resultados del ejercicio (ahorro/desahorro)	0	316,449	0	316,449	0
Resultados de ejercicios anteriores	168,627	-194,230	0	-25,602	168,627
Revalúos	0	0	0	0	0
Reservas	0	0	0	0	0
Rectificaciones de Resultados de Ejercicios Anteriores	0	-187,391	0	-187,391	0
<b>Cambios en el Exceso o Insuficiencia en la Actualización de la Hacienda Pública / Patrimonio Neto de 2023</b>	<b>0</b>	<b>0</b>	<b>0</b>	<b>0</b>	<b>0</b>
Resultado por Posición Monetaria	0	0	0	0	0
Resultado por Tenencia de Activos no Monetarios	0	0	0	0	0
<b>Hacienda Pública / Patrimonio Neto Final de 2023</b>	<b>1,130,404</b>	<b>129,057</b>	<b>0</b>	<b>1,259,461</b>	<b>1,130,404</b>

"Bajo protesta de decir verdad declaramos que los Estados Financieros y sus notas, son razonablemente correctos y son responsabilidad del emisor".

C. JOSÉ MANUEL LÓPEZ GARCÍA

SÍNDICO MUNICIPAL

C.P. FLOR CECILIA MARVAEZ SEGOVIA

TESORERA MUNICIPAL

L.C.C. LUIS ALAIN MATOS ARGUELLES

DIRECTOR DE CONTABILIDAD Y CUENTA PÚBLICA



## 1.4 ESTADO DE CAMBIOS EN LA SITUACIÓN FINANCIERA

ENTE PÚBLICO ESTADO DE CAMBIOS EN LA SITUACIÓN FINANCIERA Del 1 de Enero al 31 de Diciembre de 2023 (Miles de pesos)		
Activo	Origen	Aplicación
<b>Activo circulante</b>	<b>12,848</b>	<b>336,694</b>
Efectivo y equivalentes	6,335	79,451
Derechos a recibir efectivo o equivalentes	0	79,348
Derechos a recibir bienes o servicios	1,582	0
Inventarios	0	103
Almacenes	0	0
Estimación por pérdida o deterioro de activos circulantes	4,753	0
Otros activos circulantes	0	0
<b>Activo no circulante</b>	<b>6,512</b>	<b>257,242</b>
Inversiones financieras a largo plazo	0	0
Derechos a recibir efectivo o equivalentes a largo plazo	0	0
Bienes inmuebles, infraestructura y construcciones en proceso	0	256,853
Bienes muebles	1,656	0
Activos intangibles	0	388
Depreciación, deterioro y amortización acumulada de bienes	4,855	0
Activos diferidos	0	0
Estimación por pérdida o deterioro de activos no circulantes	0	0
Otros activos no circulantes	0	0
<b>Pasivo</b>	<b>220,390</b>	<b>0</b>
<b>Pasivo circulante</b>	<b>220,390</b>	<b>0</b>
Cuentas por pagar a corto plazo	79,593	0
Documentos por pagar a corto plazo	0	0
Porción a corto plazo de la deuda pública a largo plazo	0	0
Títulos y valores a corto plazo	0	0
Pasivos diferidos a corto plazo	0	0
Fondos y bienes de terceros en garantía y/o administración a corto plazo	0	0
Provisiones a corto plazo	0	0
Otros pasivos a corto plazo	140,796	0
<b>Pasivo no circulante</b>	<b>0</b>	<b>0</b>
Cuentas por pagar a largo plazo	0	0
Documentos por pagar a largo plazo	0	0
Deuda pública a largo plazo	0	0
Pasivos diferidos a largo plazo	0	0
Fondos y bienes de terceros en garantía y/o en administración a largo plazo	0	0
Provisiones a largo plazo	0	0
<b>Hacienda pública/patrimonio</b>	<b>290,846</b>	<b>187,391</b>
<b>Hacienda pública/patrimonio contribuido</b>	<b>0</b>	<b>0</b>
Aportaciones	0	0
Donaciones de capital	0	0
Actualización de la hacienda pública/patrimonio	0	0
<b>Hacienda pública/patrimonio generado</b>	<b>290,846</b>	<b>187,391</b>
Resultados del ejercicio (ahorro/desahorro)	122,219	0
Resultados de ejercicios anteriores	168,627	0
Revalúos	0	0
Reservas	0	0
Rectificaciones de resultados de ejercicios anteriores	0	187,391
<b>Exceso o insuficiencia en la actualización de la hacienda pública/patrimonio</b>	<b>0</b>	<b>0</b>
Resultado por posición monetaria	0	0
Resultado por tenencia de activos no monetarios	0	0
<b>VERIFICACIÓN DE ORIGENES Y APLICACIONES</b>	<b>524,085</b>	<b>524,085</b>

"Bajo protesta de decir verdad declaro que los Estados Financieros y sus notas, son razonablemente correctos y son responsabilidad del emisor".

C. JOSÉ MANUEL LÓPEZ GARCÍA  
SÍNDICO MUNICIPAL

C.P. FLOR CECILIA NARVAEZ SEGOVIA  
TESORERA MUNICIPAL

L.C.C. LUIS ALAIN MATOS ARGUELLES  
DIRECTOR DE CONTABILIDAD Y CUENTA PÚBLICA





## 1.5 ESTADO DE FLUJOS DE EFECTIVO

<b>ENTE PÚBLICO</b>		
<b>ESTADO DE FLUJOS DE EFECTIVO</b>		
Del 1 de Enero al 31 de Diciembre de 2023 y Ejercicio Fiscal 2022		
(Miles de pesos)		
Concepto	2023	2022
<b>Flujos de efectivo de las actividades de operación</b>		
<b>Origen</b>	953,274	724,022
Impuestos	248,123	167,174
Cuotas y aportaciones de seguridad social	0	0
Contribuciones de mejoras	0	0
Derechos	370,107	273,927
Productos	13,956	5,493
Aprovechamientos	23,421	20,319
Ingresos por venta de bienes y servicios	0	0
Participaciones, Aportaciones, Convenios, Incentivos derivados de la colaboración fiscal y fondos distintos de Aportaciones	0	0
Transferencia, asignaciones, subsidios y subvenciones, y Pensiones y Jubilaciones	0	0
Otros orígenes de operación	297,665	257,108
<b>Aplicación</b>	<b>635,796</b>	<b>528,215</b>
Servicios personales	332,244	302,339
Materiales y suministros	43,869	37,672
Servicios generales	168,764	157,413
Transferencias internas y asignaciones al sector público	69,203	24,722
Transferencias al resto del sector público	0	0
Subsidios y subvenciones	0	0
Ayudas sociales	21,393	5,747
Pensiones y jubilaciones	0	0
Transferencias a fideicomisos, mandatos y contratos análogos	0	0
Transferencias a la seguridad social	0	0
Donativos	300	320
Transferencias al exterior	0	0
Participaciones	0	0
Aportaciones	0	0
Convenios	0	0
Otras aplicaciones de operación	20	0
<b>Flujos netos de efectivo por actividades de operación</b>	<b>317,478</b>	<b>195,807</b>
<b>Flujos de efectivo de las actividades de inversión</b>		
<b>Origen</b>	<b>1,656</b>	<b>0</b>
Bienes inmuebles, infraestructura y construcciones en proceso	0	0
Bienes muebles	1,656	0
Otros orígenes de inversión	0	0
<b>Aplicación</b>	<b>257,242</b>	<b>71,009</b>
Bienes inmuebles, infraestructura y construcciones en proceso	256,853	52,610
Bienes muebles	0	15,419
Otras aplicaciones de inversión	388	2,979
<b>Flujos netos de efectivo por actividades de inversión</b>	<b>-255,585</b>	<b>-71,009</b>
<b>Flujo de efectivo de las actividades de financiamiento</b>		
<b>Origen</b>	<b>221,973</b>	<b>124,575</b>
Endeudamiento neto	0	0
Interno	0	0
Externo	0	0
Otros Orígenes de Financiamiento	221,973	124,575
<b>Aplicación</b>	<b>209,270</b>	<b>45,536</b>
Servicios de la deuda	0	0
Interno	0	0
Externo	0	0
Otras aplicaciones de financiamiento	209,270	45,536
<b>Flujos netos de efectivo por actividades de financiamiento</b>	<b>12,702</b>	<b>79,038</b>
<b>Incremento/disminución neta en el efectivo y equivalentes al efectivo</b>	<b>79,348</b>	<b>203,836</b>
<b>Efectivo y equivalentes al efectivo al inicio del ejercicio</b>	<b>188,602</b>	<b>-15,234</b>
<b>Efectivo y equivalentes al efectivo al final del ejercicio</b>	<b>267,950</b>	<b>188,602</b>

*"Bajo protesta de decir verdad declaramos que los Estados Financieros y sus notas, son razonablemente correctos y son responsabilidad del emisor".*

C. JOSÉ MANUEL LÓPEZ GARCÍA  
SÍNDICO MUNICIPAL

C.P. FLOR CECILIA NARVAEZ SEGOVIA  
TESORERA MUNICIPAL

L.C.C. LUIS ALAIN MATOS ARGUELLES  
DIRECTOR DE CONTABILIDAD Y CUENTA PÚBLICA



## 1.6 ESTADO ANALÍTICO DEL ACTIVO

ENTE PÚBLICO ESTADO ANALÍTICO DE ACTIVO Del 1 de enero al 31 de diciembre de 2023 (Miles de pesos)					
Concepto	Saldo Inicial	Cargos del Periodo	Abonos del Periodo	Saldo Final	Variación del Periodo
<b>ACTIVO</b>	1,512,477	3,168,887	2,845,041	1,836,323	323,845
<b>Activo circulante</b>	314,989	2,878,552	2,805,436	388,105	73,115
Efectivo y equivalentes	188,602	1,687,010	1,607,661	267,950	79,348
Derechos a recibir efectivo o equivalentes	93,313	1,188,772	1,190,354	91,731	-1,582
Derechos a recibir bienes o servicios	28,318	2,770	2,666	28,421	103
Inventarios	0	0	0	0	0
Almacenes	4,753	0	4,753	0	-4,753
Estimación por pérdida o deterioro de activos circulantes	0	0	0	0	0
Otros activos circulantes	1	0	0	1	0
<b>Activo no circulante</b>	1,197,487	290,335	39,605	1,448,217	250,729
Inversiones financieras a largo plazo	0	0	0	0	0
Derechos a recibir efectivo o equivalentes a largo plazo	72	0	0	72	0
Bienes inmuebles, infraestructura y construcciones en proceso	1,102,478	264,434	7,580	1,359,331	256,853
Bienes muebles	93,095	25,463	27,120	91,438	-1,656
Activos intangibles	3,418	435	46	3,807	388
Depreciación, deterioro y amortización acumulada de bienes	-1,577	2,276.40	4,857	-6,432	-4,855
Activos diferidos	0	0	0	0	0
Estimación por pérdida o deterioro de activos no circulantes	0	0	0	0	0
Otros activos no circulantes	0	0	0	0	0

"Bajo protesta de decir verdad declaramos que los Estados Financieros y sus notas, son razonablemente correctos y son responsabilidad del emisor".

C. JOSÉ MANUEL LÓPEZ GARCÍA  
SÍNDICO MUNICIPAL

C.P. FLOR CECILIA NARVAEZ SEGOVIA  
TESORERA MUNICIPAL


L.C.C. LUIS ALAIN MATOS ARGUELLES  
DIRECTOR DE CONTABILIDAD Y CUENTA PÚBLICA





## 1.7 ESTADO ANALÍTICO DE LA DEUDA Y OTROS PASIVOS

ENTE PÚBLICO ESTADO ANALÍTICO DE LA DEUDA Y OTROS PASIVOS Del 1 de enero al 31 de diciembre de 2023 (Miles de pesos)				
Denominación de las Deudas	Moneda de Contratación	Institución o País Acreedor	Saldo Inicial del Periodo	Saldo Final del Periodo
<b>DEUDA PÚBLICA</b>				
<b>Corto plazo</b>				
<b>Deuda interna</b>				
Instituciones de crédito				
Títulos y valores				
Arrendamientos financieros				
<b>Deuda externa</b>				
Organismos financieros internacionales				
Deuda bilateral				
Títulos y valores				
Arrendamientos financieros				
<b>Subtotal de Deuda Pública a corto plazo</b>				
<b>Largo plazo</b>				
<b>Deuda interna</b>				
Instituciones de crédito				
Títulos y valores				
Arrendamientos financieros				
<b>Deuda externa</b>				
Organismos financieros internacionales				
Deuda bilateral				
Títulos y valores				
Arrendamientos financieros				
<b>Subtotal de Deuda Pública a Largo plazo</b>				
<b>Total de Otros pasivos</b>			356,470	576,861
<b>Total Deuda Pública y Otros Pasivos</b>			356,470	576,861

"Bajo protesta de decir verdad declaramos que los Estados Financieros y sus notas, son razonablemente correctos y son responsabilidad del emisor".

  
 C. JOSÉ MANUEL LÓPEZ GARCÍA  
 SÍNDICO MUNICIPAL

  
 C.P. FLOR CECILIA NARVAEZ SEGOVIA  
 TESORERA MUNICIPAL

  
 L.C.C. LUIS ALAIN MATOS ARGUELLES  
 DIRECTOR DE CONTABILIDAD Y CUENTA PÚBLICA



**1.8 INFORME SOBRE PASIVOS CONTINGENTES:**  
**Informe Sobre Pasivos Contingentes**  
**1º de enero al 31 de diciembre de 2023**  
(Miles de pesos)

En cumplimiento a lo dispuesto en los artículos 46, fracción I, Inciso f y 52 de la Ley General de Contabilidad Gubernamental, en relación con el Informe Sobre Pasivos Contingentes, se aclara que el H. Ayuntamiento del Municipio de Isla Mujeres, Quintana Roo al 31 de diciembre de 2023, informa los siguientes Pasivos Contingentes:

Denominación de Pasivos Contingentes	Saldo Inicial	Movimientos del Período	Saldo Final
<b>Provisión de Adeudo de Ejercicios y Administraciones Anteriores</b>			
Impuestos a largo Plazo Servicio de Administración Tributaria	\$ 14,639	\$0.00	\$ 14,639
Provisión por concepto FONACOT por pagar a largo plazo	\$ 8,165	\$0.00	\$ 8,165
Provisión por concepto CONVENIO ISSTE Y FOVISSTE por pagar a largo plazo	\$129, 878	\$14,833	\$115,045
<b>Provisión por concepto de Demandas</b>			
Provisión por Concepto de Demandas Promovidas en contra del Municipio de Isla Mujeres de acuerdo con el Informe de la Dirección Jurídica. (IM/DGAJ/028/2024)	\$32,393	\$0.00	\$32,393

*"Bajo protesta de decir verdad declaramos que los Estados Financieros y sus notas, son razonablemente correctos y son responsabilidad del emisor".*

**C. JOSÉ MANUEL LÓPEZ GARCÍA**  
SÍNDICO MUNICIPAL

**C. P. FLOR CECILIA NARVAEZ SEGOVIA**  
TESORERA MUNICIPAL

**L. C. C. LUIS ALAIN MATOS ARGUELLES**  
DIRECTOR DE CONTABILIDAD Y CUENTA PÚBLICA

MUNICIPIO DE ISLA MUJERES, QUINTANA ROO

[www.islamujeres.gob.mx](http://www.islamujeres.gob.mx)



## **1.9 NOTAS A LOS ESTADOS FINANCIEROS**

### **Notas a los Estados Financieros Al 31 de diciembre de 2023 y 2022 (Miles de pesos)**

#### **a) Notas de Gestión Administrativa**

##### **1. Autorización e Historia.**

Se informará sobre fecha de creación del ente:

El estado mexicano de Quintana Roo se encuentra dividido en once municipios, siete de los cuales fueron creados en 1974 juntamente con la elevación al rango de Estado de la Federación del antiguo Territorio Federal de Quintana Roo. Los primeros vestigios en Isla Mujeres datan del año 564 dc. La isla era una posición estratégica para los navegantes mayas los cuales construyeron ya en el período posclásico, un faro al sur de esta para ayudas a la navegación. En la región continental del municipio de Isla Mujeres, se encuentran las ruinas arqueológicas hoy conocidas con el nombre de El Meco (debido al apodo de un residente local del siglo XIX), estos asentamientos se cree que fueron abandonados hacia el año 600 dc, y vueltos a repoblar entre los años 1000 a 1100 dc posiblemente por un grupo vinculado a los Itzáes y posteriormente los Cocomes del Mayapán, tomando gran importancia para el comercio y la navegación en el 1200 D. C.

Cuando se desintegró la Liga de Mayapán la isla perteneció al cacicazgo maya de Ekab. A principio del siglo XVI, Isla Mujeres era un santuario dedicado a la diosa Ixchel (deidad del tejido, de la felicidad, de la Luna, de la abundancia y de la medicina, entre otras virtudes). Acudían a la isla especialmente muchachas jóvenes mayas que hacían el paso de la niñez a la madurez. Estas muchachas depositaban unas ofrendas típicas, unas figurillas con forma de mujer.



En el año 1517, salió de Cuba, Francisco Hernández de Córdoba con tres navíos, su piloto era Antón de Alaminos, navegante de amplia experiencia que había servido a Cristóbal Colón. En esta encontraron en la isla, en el interior de un edificio de piedra, algunos objetos de oro y cientos de figurillas que representaban a las diosas mayas: Ixchel, Ix Chebel Yax, Ixbunic (Ix Hun Ye Ton), Ixbunieta (Ix Hun Ye Ta). Es por este hallazgo que los españoles la bautizaron como Isla de Mujeres.

Poco tiempo después de estallar la Guerra de Castas en el estado de Yucatán, pescadores mayas y yucatecos se establecen en la isla fundando la población de Dolores en el año 1850.

El español Fermín Mundaca de Marechega, conocido como pirata y negociante de esclavos, se refugió en la isla después de haberse enfrentado contra embarcaciones británicas en 1860. Se estableció en la parte sur, ocupando el 40% del territorio total de la isla y fundó la Hacienda Vista Alegre. Organizó la agricultura y crianza de animales en la isla consolidando de esta manera una población en Isla Mujeres.

Hacia finales del siglo XIX, la isla contaba con una población de 651 habitantes, y un área urbana definida.

El día 17 de agosto, como parte de la celebración del año de la fundación de Isla Mujeres (1857).



## **2. Panorama Económico y Financiero**

El Municipio es un ente de carácter público, constituido con personalidad jurídica y patrimonio propio y por lo tanto informará sobre las principales condiciones económico- financieras bajo las cuales este ente público estuvo operando; y las cuales influyeron en la toma de decisiones de la administración; tanto a nivel local como federal.

## **3. Organización y Objeto Social**

Se informará sobre:

- a) Objeto social: Servir a la ciudadanía con responsabilidad, eficacia, eficiencia y excelencia, ejecutando cabalmente las acciones y Programas dirigidos al óptimo desarrollo social, cultural, urbano y económico de Isla Mujeres, con una sólida perspectiva de protección al medio ambiente, compromiso con la transparencia y promoviendo la participación ciudadana.
- b) Principal actividad: administración Pública Municipal, en general.
- c) Período fiscal: Ejercicio Fiscal del 1 de enero al 31 DE DICIEMBRE de 2023,
- d) Régimen jurídico: El Régimen Jurídico Tributario Persona Moral con Fines no Lucrativos, Administración Pública Municipal,
- e) Consideraciones fiscales del ente: al 31 DE DICIEMBRE de 2023 el Municipio de Isla Mujeres realiza contribuciones como ISR, ISSSTE, FOVISSSTE, SAR, RCV obligado a retener y pagar ante las autoridades competentes en términos fiscales.
- f) Al 31 DE DICIEMBRE de 2023 el Municipio de Isla Mujeres cuenta con una Estructura Organizacional Básica.



g) Al 31 DE DICIEMBRE de 2023 el Municipio de Isla Mujeres NO tiene Fideicomisos, Mandatos y Análogos de los cuales es Fideicomitente o Fideicomisario.

#### **4. Bases de Preparación de los Estados Financieros**

Se informará sobre:

a) Son de acuerdo con la normatividad emitida por el CONAC y las disposiciones legales aplicables.

b) La normatividad aplicada para el reconocimiento, valuación y revelación de los diferentes rubros de la información financiera, así como las bases de medición utilizadas para la elaboración de los estados financieros; por ejemplo: costo histórico, valor de realización, valor razonable, valor de recuperación o cualquier otro método empleado y los criterios de aplicación de estos.

c) Postulados básicos: Las políticas contables de la Administración municipal del H. Ayuntamiento de Isla Mujeres, Quintana Roo, se fundamentan en los postulados básicos de contabilidad gubernamental que configuran el sistema de contabilidad, teniendo incidencia en la identificación, el análisis, la interpretación, la captación, el procesamiento y el reconocimiento de las transformaciones, transacciones y otros eventos que afectan el ente público.

Los postulados básicos de contabilidad gubernamental adoptados son los aprobados por el Consejo Nacional de Armonización Contable, y se enlistan a continuación:

Postulados Básicos de Contabilidad Gubernamental, Sustancia económica, Entes públicos, Existencia permanente, Revelación suficiente, Importancia relativa, Registro e integración presupuestaria, Consolidación de la información financiera, Devengo contable, Valuación, Dualidad económica y Consistencia

d) El Municipio de Isla Mujeres cuenta con Normatividad supletoria tales como: Ley de Adquisiciones, Arrendamientos y Prestación de Servicios Relacionados con Bienes Muebles del





Estado de Quintana Roo, Ley de Coordinación Fiscal del Estado de Quintana Roo, Ley de los Municipios del Estado de Quintana Roo, Ley del Impuesto sobre la Renta, entre otras.

## **5. Políticas de Contabilidad Significativas**

Se informará sobre:

La Actualización del método utilizado para la actualización del valor de los activos, pasivos y Hacienda Pública/Patrimonio y las razones de dicha elección. Así como informar de la desconexión o reconexión inflacionaria:

La valuación de las operaciones del inventario de bienes inmuebles se realiza mediante el costo directo, solo se integran aquellas erogaciones directas que fueron incurridas para tener bienes inmuebles en las condiciones mejores condiciones.

El registro de las cuentas de inventario se realiza por medio de costos histórico, consistente en acumular los elementos del costo incurrido para su adquisición.

Al 31 DE DICIEMBRE de 2023 el Municipio de Isla Mujeres NO tiene OPERACIONES EN EL EXTRANJERO; por lo que esta nota NO APLICA.

Al 31 DE DICIEMBRE de 2023 El Municipio de Isla Mujeres NO REALIZA INVERSIONES EN ACCIONES; por lo que esta nota NO APLICA.

Al 31 DE DICIEMBRE de 2023 El Municipio de Isla Mujeres NO REALIZA VALUACIÓN DE INVENTARIOS Y COSTO DE LO VENDIDO; por lo que esta nota NO APLICA.

Al 31 DE DICIEMBRE de 2023 El Municipio de Isla Mujeres NO REALIZA RESERVAS; por lo que esta nota NO APLICA Reservas: objetivo de su creación, monto y plazo.

Al 31 DE DICIEMBRE de 2023 El Municipio de Isla Mujeres NO HA REALIZADO CAMBIOS EN SUS POLÍTICAS CONTABLES; por lo que esta nota NO APLICA



Al 31 DE DICIEMBRE de 2023 El Municipio de Isla Mujeres NO REALIZADO CAMBIOS REALIZADO DEPURACIONES Y CANCELACIONES DE SALDOS; por lo que esta nota NO APLICA.

#### **6. Posición en Moneda Extranjera y Protección por Riesgo Cambiario**

Total, DE DICIEMBRE de 2023 El Municipio de Isla Mujeres NO REALIZA TRANSACCIONES CON MONEDA EXTRANJERA; por lo que esta nota NO APLICA.

#### **7. Reporte Analítico del Activo**

Debe mostrar la siguiente información:

Vida útil o porcentajes de depreciación, deterioro o amortización utilizados en los diferentes tipos de activos: Se realizó el cambio de porcentaje de depreciación de acuerdo con los parámetros de estimación de vida útil emitido por el CONAC en la “Guía de vida útil Estimada y porcentajes de depreciación”. Los activos intangibles se amortizan en base a la vigencia que tienen para la cual se adquirieron. Para la depreciación del ejercicio 2023 se tomó en consideración entre 3 y 10 años de vida útil.

Cambios en el porcentaje de depreciación o valor residual de los activos: Se realizaron los ajustes a los montos de depreciación acumulada por cambios en los en los porcentajes de depreciación de acuerdo con los parámetros de estimación de vida útil Estimada emitido por el CONAC. Para la depreciación del ejercicio 2023 se tomó en consideración entre 20 y 10 por ciento de depreciación anual.

“Guía de Vida Útil Estimada y Porcentajes de Depreciación”



Cuenta	Concepto	Años de vida útil	% de depreciación anual
<b>1.2.4</b>	<b>BIENES MUEBLES</b>		
<b>1.2.4.1</b>	<b>Mobiliario y Equipo de Administración</b>		
1.2.4.1.1	Muebles de Oficina y Estantería	10	10
1.2.4.1.2	Muebles, Excepto De Oficina Y Estantería	10	10
1.2.4.1.3	Equipo de Cómputo y de Tecnologías de la Información	3	33.3
1.2.4.1.9	Otros Mobiliarios y Equipos de Administración	10	10
<b>1.2.4.2</b>	<b>Mobiliario y Equipo Educativo y Recreativo</b>		
1.2.4.2.1	Equipos y Aparatos Audiovisuales	3	33.3
1.2.4.2.2	Aparatos Deportivos	5	20
1.2.4.2.3	Cámaras Fotográficas y de Video	3	33.3
1.2.4.2.9	Otro Mobiliario y Equipo Educativo y Recreativo	5	20
<b>1.2.4.3</b>	<b>Equipo e Instrumental Médico y de Laboratorio</b>		
1.2.4.3.1	Equipo Médico y de Laboratorio	5	20
1.2.4.3.2	Instrumental Médico y de Laboratorio	5	20
<b>1.2.4.4</b>	<b>Equipo de Transporte</b>		
1.2.4.4.1	Automóviles y Equipo Terrestre	5	20
1.2.4.4.2	Carrocerías y Remolques	5	20

a) Al 31 DE DICIEMBRE de 2023 El Municipio de Isla Mujeres NO TIENE IMPORTES DE GASTOS CAPITALIZADOS; por lo que esta nota NO APLICA.

b) Al 31 DE DICIEMBRE de 2023 El Municipio de Isla Mujeres NO UTILIZA TIPOS DE CAMBIOS; por lo que esta nota NO APLICA.

c) Al 31 DE DICIEMBRE de 2023 El Municipio de Isla Mujeres NO TIENE VALOR ACTIVADO PARA BIENES CONSTRUIDOS; por lo que esta nota NO APLICA

d) Al 31 DE DICIEMBRE de 2023 El Municipio de Isla Mujeres NO TIENE OTRAS CIRCUNSTANCIAS COMO BIENES EN GARANTÍA, EMBARGOS, BAJA DE DEL VALOR DE INVERSIONES FINANCIERAS; por lo que esta nota NO APLICA.



e) Al 31 DE DICIEMBRE de 2023 El Municipio de Isla Mujeres NO TIENE DESMANTELAMIENTO DE ACTIVOS; por lo que esta nota NO APLICA.

f) Al 31 DE DICIEMBRE de 2023 El Municipio de Isla NO TIENE ADMINISTRACIÓN DE ACTIVOS; por lo que esta nota NO APLICA

#### **8. Fideicomisos, Mandatos y Análogos**

Al 31 DE DICIEMBRE de 2023 El Municipio de Isla Mujeres NO TIENE FIDEICOMISOS, MANDATOS Y ANÁLOGOS; por lo que esta nota NO APLICA.

#### **9. Reporte de la Recaudación**

Al 31 DE DICIEMBRE de 2023 El Municipio de Isla Mujeres REPORTA SU RECAUDACIÓN EN EL ESTADO DE ACTIVIDADES.

#### **10. Información sobre la Deuda y el Reporte Analítico de la Deuda**

Al 31 DE DICIEMBRE de 2023 El Municipio de Isla Mujeres NO TIENE DEUDA; por lo que esta nota NO APLICA

#### **11. Calificaciones Otorgadas**

Al 31 DE DICIEMBRE de 2023 El Municipio de Isla Mujeres NO CUENTA CON ALGÚN CRÉDITO; por lo que esta nota NO APLICA.



## 12. Proceso de Mejora

Se informará de:

- a) Principales Políticas de control interno: Se continúan con adecuaciones y mejoras con el nuevo Sistema Integral para Armonizar la Contabilidad lo que implica ajustes y cambios en algunos procesos de registro en el sistema.
- b) Medidas de desempeño financiero, metas y alcance: Se continúa trabajando en el cambio transcendental que es el proceso de armonización contable, para atender en tiempo y forma el nuevo esquema de la contabilidad gubernamental y generando así los beneficios en materia de información financiera, transparencia y rendición de cuentas.
- c) Debido al cambio de sistemas para el mejoramiento se considera que la depreciación se realizará acumulada de manera trimestral.

## 13. Información por Segmentos

Cuando se considere necesario se podrá revelar la información financiera de manera segmentada debido a la diversidad de las actividades y operaciones que realizan los entes públicos, ya que la misma proporciona información acerca de las diferentes actividades operativas en las cuales participa, de los productos o servicios que maneja, de las diferentes áreas geográficas, de los grupos homogéneos con el objetivo de entender el desempeño del ente, evaluar mejor los riesgos y beneficios del mismo, y entenderlo como un todo y sus partes integrantes.

Consecuentemente, esta información contribuye al análisis más preciso de la situación financiera, grados y fuentes de riesgo y crecimiento potencial de negocio.



#### **14. Eventos Posteriores al Cierre**

El Municipio de Isla Mujeres NO CUENTA CON EVENTOS POSTERIORES AL CIERRE.

#### **15. Partes Relacionadas**

Al 31 DE DICIEMBRE de 2023 El Municipio de Isla Mujeres NO CUENTA CON PARTES RELACIONADAS YA QUE NO EXISTEN SOCIOS; por lo que esta nota NO APLICA.

#### **16. Responsabilidad Sobre la Presentación Razonable de la Información Contable**

“Bajo protesta de decir verdad declaramos que los Estados Financieros y sus notas, son razonablemente correctos y son responsabilidad del emisor”. Lo anterior, no será aplicable para la información contable



**b) Notas de Desglose**

**1. Notas al Estado de Actividades**

Ingresos de Gestión

- De los ingresos por impuestos, derechos, productos, aprovechamientos, correspondiente al 31 DE DICIEMBRE de 2023, se desglosan como sigue:

<b>FUENTE DE INGRESO</b>	<b>RECAUDADO</b>
<b>INGRESOS DE GESTIÓN</b>	<b>\$655,608</b>
IMPUESTOS	\$248,123
DERECHOS	\$370,107
PRODUCTOS	\$13,956
APROVECHAMIENTOS	\$23,421

Participaciones, Aportaciones, Convenios, Incentivos Derivados de la Colaboración Fiscal, Fondos Distintos de Aportaciones, Transferencias, Asignaciones, Subsidios y Subvenciones, y Pensiones y Jubilaciones.

- Los ingresos por participaciones y aportaciones, se integra por los recursos recibidos para la ejecución de programas federales en los términos de los convenios que se celebren entre el Gobierno Federal y las Entidades Federativas y los Municipios, al 31 DE DICIEMBRE de 2023 se tiene el siguiente saldo:

<b>PARTICIPACIONES, APORTACIONES, TRANSFERENCIAS, ASIGNACIONES, SUBSIDIOS Y OTRAS AYUDAS</b>	<b>\$297,665</b>
PARTICIPACIONES Y APORTACIONES	\$297,665

Otros Ingresos y Beneficios



3. Al 31 DE DICIEMBRE de 2023 El Municipio de Isla Mujeres NO CUENTA CON OTROS INGRESOS Y BENEFICIOS; por lo que esta nota NO APLICA.

Gastos y Otras Pérdidas:

4. Explicar aquellas cuentas de gastos de funcionamiento, transferencias, subsidios y otras ayudas, participaciones y aportaciones, otros gastos y pérdidas extraordinarias, así como los ingresos y gastos extraordinarios, que en lo individual representen el 10% o más del total de los gastos.

<b>GASTOS Y OTRAS PÉRDIDAS</b>	<b>\$636,092</b>
<b>GASTOS DE FUNCIONAMIENTO</b>	<b>\$544,838</b>
SERVICIOS PERSONALES	\$332,244
MATERIALES Y SUMINISTROS	\$43,829
SERVICIOS GENERALES	\$168,764
<b>TRANSFERENCIAS, ASIGNACIONES, SUBSIDIOS Y OTRAS AYUDAS</b>	<b>\$90,897</b>
<b>OTROS GASTOS Y PERDIDAS EXTRAORDINARIAS</b>	<b>\$356</b>

## 2. Notas al Estado de Situación Financiera

Activo

Efectivo y Equivalentes

El Efectivo y equivalentes está representado por el disponible en las cajas, cuentas bancarias e inversiones temporales a plazo menor a tres meses, depósitos de fondos de terceros en garantía y/o administración; y, al 31 DE DICIEMBRE de 2023 se compone como se muestra a continuación.





<b>Efectivo y Equivalentes</b>	<b>\$267,940</b>
EFFECTIVO	\$ 415
BANCOS/TESORERÍA	\$267,411
DEPÓSITOS DE FONDOS DE TERCEROS EN GARANTÍA Y/O ADMINISTRACIÓN	\$113

### Derechos a recibir Efectivo y Equivalentes y Bienes o Servicios a Recibir

Los Deudores Diversos se integran de manera general por préstamos personales, responsabilidades internas, préstamos a terceras personas, observaciones por auditoría entre otras, y Los Derechos a Recibir Bienes o Servicios se representan por los anticipos entregados previos a la recepción total o parcial de bienes o la prestación de servicios exigible a un plazo igual o menor a doce meses. La cuenta de Otros Derechos a Recibir Bienes o Servicios a Corto Plazo está integrada principalmente por gastos a comprobar y viáticos a funcionarios responsables de la comprobación de estos. Así como contratistas de obras públicas a corto plazo.

<b>DERECHOS A RECIBIR EFECTIVO O EQUIVALENTES</b>	<b>\$91,818</b>
DEUDORES DIVERSOS POR COBRAR A CORTO PLAZO	\$90,394
INGRESOS POR RECUPERAR A CORTO PLAZO	-\$264
OTROS DERECHOS A RECIBIR EFECTIVO O EQUIVALENTES A CORTO PLAZO	\$1,688
<b>DERECHOS A RECIBIR BIENES O SERVICIOS</b>	<b>\$28,421</b>
ANTICIPO A PROVEEDORES POR ADQUISICIÓN DE BIENES Y PRESTACIÓN DE SERVICIOS A CORTO PLAZO	\$26,682
ANTICIPO A PROVEEDORES POR ADQUISICIONES DE BIENES INMUEBLES Y MUEBLES A CORTO PLAZO	\$34
ANTICIPO A CONTRATISTAS POR OBRAS PÚBLICAS A CORTO PLAZO	\$1,705



Bienes Disponibles para su Transformación o Consumo (inventarios)

Al 31 DE DICIEMBRE de 2023 El Municipio de Isla Mujeres NO CUENTA CON BIENES PARA SU TRANSFORMACIÓN O CONSUMO, por lo que esta nota NO APLICA.

Al 31 DE DICIEMBRE de 2023 la cuenta de Almacén no tiene saldo.

Inversiones Financieras

Al 31 DE DICIEMBRE de 2023 El Municipio de Isla Mujeres NO CUENTA CON INVERSIONES FINANCIERAS, por lo que esta nota NO APLICA.

Bienes Muebles, Inmuebles e Intangibles

Estos se encuentran representados por todos aquellos bienes inmuebles, infraestructura y construcciones, gastos derivados de actos de su adquisición, adjudicación, expropiación e indemnización, por construcciones en obras, Bienes Tangibles e Intangibles todos desglosados a continuación:

<b>BIENES INMUEBLES, INFRAESTRUCTURA Y CONSTRUCCIONES EN PROCESO</b>	<b>\$1,359,331</b>
TERRENOS	\$177,938
VIVIENDAS	0
EDIFICIOS NO HABITACIONALES	\$588,589
INFRAESTRUCTURA	\$39,150
CONSTRUCCIONES EN PROCESO EN BIENES DE DOMINIO PÚBLICO	\$447,399
CONSTRUCCIONES EN PROCESO EN BIENES PROPIOS	\$106,253



<b>BIENES MUEBLES</b>	<b>\$91,391</b>
MOBILIARIO Y EQUIPO DE ADMINISTRACIÓN	\$21,636
MOBILIARIO Y EQUIPO EDUCACIONAL Y RECREATIVO	\$7,483
EQUIPO E INSTRUMENTAL MÉDICO Y DE LABORATORIO	\$821
VEHICULOS Y EQUIPO DE TRANSPORTE	\$32,430
EQUIPO DE DEFENSA Y SEGURIDAD	\$1,570
MAQUINARIA, OTROS EQUIPOS Y HERRAMIENTAS	\$22,768
COLECCIONES, OBRAS DE ARTE Y OBJETOS VALIOSOS	\$4,670
ACTIVOS BIOLÓGICOS	\$9
<b>ACTIVOS INTANGIBLES</b>	<b>\$ 3,807</b>
SOFTWARE	\$3,797
LICENCIAS	\$10
<b>DEPRECIACIÓN, DETERIORO Y AMORTIZACIÓN</b>	<b>\$4,974</b>
DEPRECIACION ACUMULADA DE BIENES MUEBLES	\$3,006
AMORTIZACIÓN ACUMULADA DE ACTIVOS INTANGIBLES	\$1,967

Método de Depreciación: en Línea Recta

Tasa Aplicada: se tomó en consideración entre 33.3, 20 y 10 por ciento de depreciación anual de acuerdo con los parámetros de Estimación de vida útil emitido por el Consejo Nacional de Armonización Contable (CONAC).



#### Estimaciones y Deterioros

Al 31 DE DICIEMBRE de 2023 El Municipio de Isla Mujeres NO CUENTA CON ESTIMACIONES Y DETERIOROS; por lo que esta nota NO APLICA.

#### Otros Activos

Al 31 DE DICIEMBRE de 2023 El Municipio de Isla Mujeres CUENTA con OTROS ACTIVOS CIRCULANTES, DEPOSITOS EN GARANTÍA por \$ 1 (Miles de pesos) que no impactan significativa y financieramente.

#### Pasivo

Las Cuentas y los Documentos por pagar a Corto Plazo son las cuentas importantes en el Pasivo ya que representa los adeudos del Municipio pagaderos en plazo menor a doce meses, al 31 DE DICIEMBRE de 2023 se tienen la integración de ambas cuentas como se mencionan a continuación:

(Miles de Pesos)

<b>CUENTAS POR PAGAR A CORTO PLAZO</b>	<b>\$224,805</b>
SERVICIOS PERSONALES POR PAGAR A CORTO PLAZO	\$18,760
PROVEEDORES POR PAGAR A CORTO PLAZO	\$26,964
CONTRATISTAS POR OBRAS PÚBLICAS POR PAGAR A CORTO PLAZO	\$115,850
PARTICIPACIONES Y APORTACIONES POR PAGAR A CORTO PLAZO	0.0
TRANSFERENCIAS OTORGADAS POR PAGAR A CORTO PLAZO	\$2,330
RETENCIONES Y CONTRIBUCIONES POR PAGAR A CORTO PLAZO	\$51,937
DEVOLUCIONES DE LA LEY DE INGRESOS POR PAGAR A CORTO PLAZO	0
OTRAS CUENTAS POR PAGAR A CORTO PLAZO	\$8,964



- Para el área de proveeduría y obras públicas se tiene como plazo de vencimiento para pagos de cuentas y documentos por pagar 30 días.  
(Miles de Pesos)

<b>PASIVOS DIFERIDOS A CORTO PLAZO</b>	<b>\$6,282</b>
<b>OTROS PASIVOS A CORTO PLAZO</b>	<b>\$345,762</b>

- Los pasivos diferidos son provenientes de ejercicios anteriores
- Los otros pasivos incluyen retenciones entre otros conceptos de ejercicios anteriores.

### **3. Notas al Estado de Variación en la Hacienda Pública**

Al 31 DE DICIEMBRE de 2023 El Municipio de Isla Mujeres NO CUENTA CON PATRIMONIO CONTRIBUIDO; por lo que esta nota NO APLICA.

Se informará de manera agrupada, acerca del monto y procedencia de los recursos que modifican al patrimonio generado. El Patrimonio Generado al 31 DE DICIEMBRE de 2023 asciende a un monto de \$943,778 (Miles de Pesos).



#### 4. Notas al Estado de Flujos de Efectivo

Se Presenta el análisis de las cifras del periodo actual (2023) y periodo anterior (2022) del Efectivo y Equivalentes al Efectivo, al Final del Ejercicio del Estado de Flujos de Efectivo, respecto a la composición del rubro de Efectivo y Equivalentes, utilizando el siguiente cuadro:

(Miles de Pesos)

<b>Concepto</b>	<b>2023</b>	<b>2022</b>
Efectivo	\$ 415	\$257
Bancos/Tesorería	\$267,411	\$84,400
Bancos/Dependencias y Otros	0.0	0.0
Inversiones Temporales (Hasta 3 meses)	0.0	0.0
Fondos con Afectación Específica	0.0	0.0
Depósitos de Fondos de Terceros en Garantía y/o Administración	\$113	\$113
Otros Efectivos y Equivalentes	0.0	0.0
<b>Total, Efectivo y Equivalentes</b>	<b>\$267,940</b>	<b>\$84,770</b>



Se Presenta la Conciliación de los Flujos de Efectivo Netos de las Actividades de Operación y los saldos de Resultados del Ejercicio (Ahorro/Desahorro), utilizando el siguiente cuadro:

(Miles de Pesos)

Concepto	2023	2022
<b>Resultados del Ejercicio Ahorro/Desahorro</b>	<b>\$316,449</b>	<b>\$194,230</b>
<b>Movimientos de partidas (o rubros) que no afectan al efectivo</b>	<b>-\$4,974</b>	<b>\$0.0</b>
Depreciación	\$3,006	\$0.00
Amortización	\$1,967	\$0.00
Incrementos en las provisiones	\$0.00	\$0.00
Incremento en inversiones producido por revaluación	\$0.00	\$0.00
Ganancia/pérdida en venta de bienes muebles, inmuebles e intangibles	\$0.00	\$0.00
Incremento en cuentas por cobrar	\$0.00	\$0.00
<b>Flujos de Efectivo Netos de las Actividades de Operación</b>	<b>\$321,423</b>	<b>\$194,230</b>

Los conceptos incluidos en los movimientos de partidas (o rubros) que no afectan al efectivo, que aparecen en el cuadro anterior no son exhaustivos y tienen como finalidad mostrar algunos ejemplos para elaborar este cuadro.



c) Notas de Memoria

1. Cuentas de Orden Contable

OBSERVACIONES DE AUDITORIA	IMPORTE
OBSERVACIONES DE AUDITORIA POR FALTA DE JUSTIFICACION	10,124
OBSERVACIONES DE AUDITORIA POR FALTA DE JUSTIFICACIÓN	10,124

Fuente: Cuenta Pública 2021.

2. Cuentas de Orden Presupuestario

Cuentas de ingresos

Ley de Ingresos Estimada	\$632,227
Modificaciones a la Ley de Ingresos Estimada	\$352,755
Ley de Ingresos Devengada	\$953,274
Ley de Ingresos Recaudada	\$953,274

Cuentas de egresos

Presupuesto de Egresos Aprobado	\$632,227
Presupuesto de Egresos Modificado	\$984,982
Presupuesto de Egresos por Ejercer	\$66,482
Modificaciones al Presupuesto de Egresos aprobado	\$352,755
Presupuesto de Egresos Comprometido	\$919,744
Presupuesto de Egresos Devengado	\$918,500
Presupuesto de Egresos Ejercido	\$918,500
Presupuesto de Egresos Pagado	\$776,921





## 2 INFORMACIÓN PRESUPUESTARIA.

### 2.1 ESTADOS ANALÍTICO DE INGRESOS

MUNICIPIO DE ISLA MUJERES  
AV. HIDALGO POR MORELOS, COL. CENTRO.

ESTADO ANALÍTICO DE INGRESOS  
(MILES DE PESOS)  
DEL 01 DE ENERO AL 31 DE DICIEMBRE DE 2023

Rubro de Ingresos	Ingreso					
	Estimado '(1)	Ampliaciones y Reducciones '(2)	Ingreso Modificado (3 = 1 + 2)	Devengado '(4)	Recaudado '(5)	Diferencia (6 = 5 - 1)
Impuestos	127,720.00	0	127,720.00	248,123.00	248,123.00	120,403.00
Cuotas y Aportaciones de Seguridad Social	0	0	0	0	0	0
Contribuciones de Mejoras	0	0	0	0	0	0
Derechos	240,345.00	0	240,345.00	370,107.00	370,107.00	129,762.00
Productos	2,007.00	0	2,007.00	13,956.00	13,956.00	11,948.00
Aprovechamientos	18,469.00	0	18,469.00	23,421.00	23,421.00	4,951.00
Ingresos por Venta de Bienes, Prestación de Servicios y Otros Ingresos	0	0	0	0	0	0
Participaciones, Aportaciones, Convenios, Incentivos Derivados de la Colaboración Fiscal y Fondos Distintos de Aportaciones	243,684.00	0	243,684.00	297,665.00	297,665.00	53,981.00
Transferencias, Asignaciones, Subsidios y Subvenciones, y Pensiones y Jubilaciones	0	0	0	0	0	0
Ingresos Derivados de Financiamientos	0	0	0	0	0	0
<b>Total</b>	<b>632,227.00</b>	<b>0</b>	<b>632,227.00</b>	<b>953,274.00</b>	<b>953,274.00</b>	<b>321,046.00</b>
<b>TOTAL FUENTE DE INGRESO</b>						<b>321,046.00</b>

Estado Analítico de Ingresos por Fuente de Financiamiento	Ingreso					
	Estimado '(1)	Ampliaciones y Reducciones '(2)	Ingreso Modificado (3 = 1 + 2)	Devengado '(4)	Recaudado '(5)	Diferencia (6 = 5 - 1)
<b>Ingresos del Poder Ejecutivo Federal o Estatal y de los Municipios</b>	<b>632,227.00</b>	<b>0</b>	<b>632,227.00</b>	<b>953,274.00</b>	<b>953,274.00</b>	<b>321,046.00</b>
Impuestos	127,720.00	0	127,720.00	248,123.00	248,123.00	120,403.00
Cuotas y Aportaciones de Seguridad Social	0	0	0	0	0	0
Contribuciones de Mejoras	0	0	0	0	0	0
Derechos	240,345.00	0	240,345.00	370,107.00	370,107.00	129,762.00
Productos <sup>1</sup>	2,007.00	0	2,007.00	13,956.00	13,956.00	11,948.00
Aprovechamientos <sup>2</sup>	18,469.00	0	18,469.00	23,421.00	23,421.00	4,951.00
Participaciones, Aportaciones, Convenios, Incentivos Derivados de la Colaboración Fiscal y Fondos Distintos de Aportaciones	243,684.00	0	243,684.00	297,665.00	297,665.00	53,981.00
Transferencias, Asignaciones, Subsidios y Subvenciones, y Pensiones y Jubilaciones	0	0	0	0	0	0
<b>Ingresos de los Entes Públicos de los Poderes Legislativos y Judicial, de los Organos Autónomos y del Sector Paraestatal o Paramunicipal, así como de las Empresas Productivas del Estado</b>	<b>0</b>	<b>0</b>	<b>0</b>	<b>0</b>	<b>0</b>	<b>0</b>
Cuotas y Aportaciones de Seguridad Social	0	0	0	0	0	0
Productos <sup>1</sup>	0	0	0	0	0	0
Ingresos por Venta de Bienes, Prestación de Servicios y Otros Ingresos	0	0	0	0	0	0
Transferencias, Asignaciones, Subsidios y Subvenciones, y Pensiones y Jubilaciones	0	0	0	0	0	0
<b>Ingresos derivados de financiamiento</b>	<b>0</b>	<b>0</b>	<b>0</b>	<b>0</b>	<b>0</b>	<b>0</b>
Ingresos derivados de financiamiento	0	0	0	0	0	0
<b>Total</b>	<b>632,227.00</b>	<b>0</b>	<b>632,227.00</b>	<b>953,274.00</b>	<b>953,274,374.90</b>	<b>321,046.00</b>
<b>TOTAL FUENTE DE INGRESO</b>						<b>321,046.00</b>

"Bajo protesta de decir verdad declaramos que los Estados Financieros y sus notas, son razonablemente correctos y son responsabilidad del emisor".

ELABORO

L. C. JOSÉ FAUSTINO UICAB ALCOCER  
DIRECTOR DE INGRESOS

SUPERVISO

C. P. FLOR CECILIA VARVAEZ SEGOVIA  
TESORERA MUNICIPAL

AUTORIZO

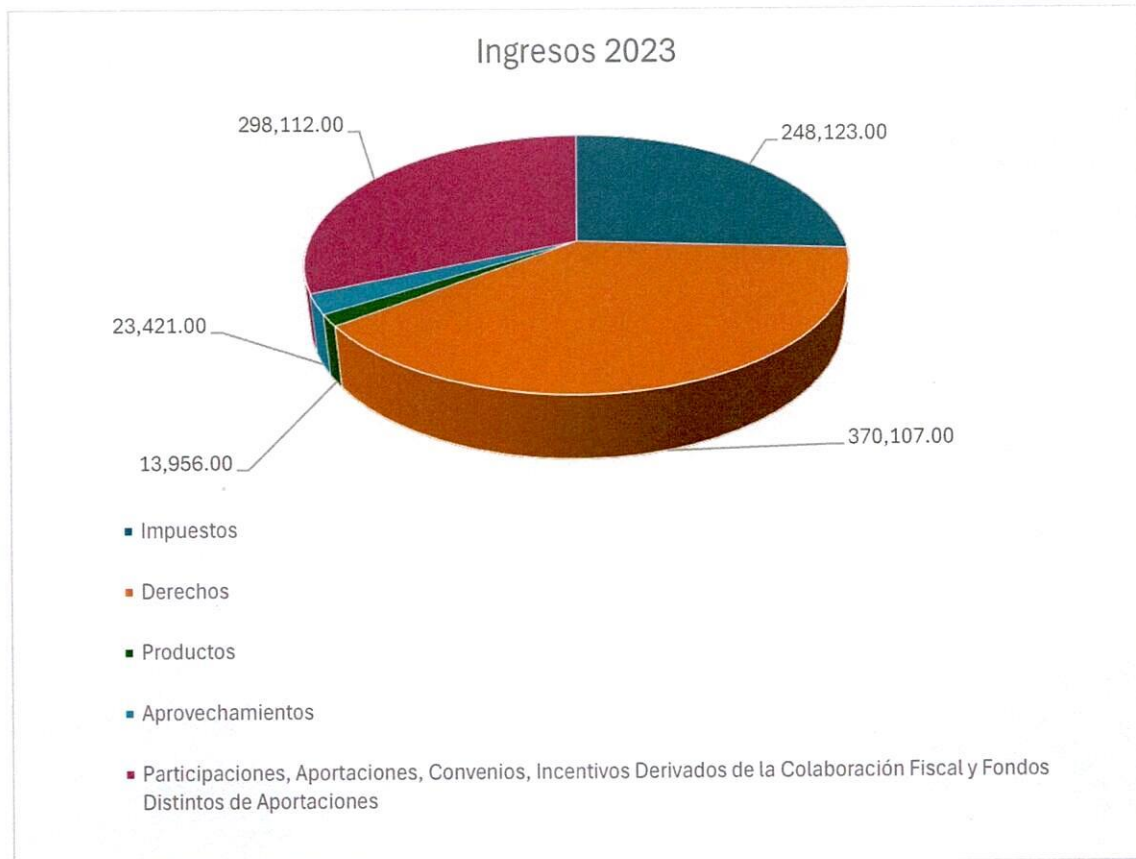
C. JOSÉ MANUEL LOPEZ GARCÍA  
SINDICO MUNICIPAL



### 2.1.1 Análisis y evolución de los ingresos presupuestarios.

La Ley de Ingresos Estimada para el ejercicio fiscal 2023 fue por \$ 632,227 (miles de pesos), el cual fue modificado, quedando un importe final de \$953,274 (miles de pesos).

#### Fuentes de Recaudación



La variación entre el ingreso estimado de \$632,227 (miles de pesos) y el recaudado de \$953,274 (miles de pesos) se vio reflejado en una mayor recaudación, en un crecimiento del 50.78% en comparación de ingreso estimado.



## 2.2 ESTADOS ANALÍTICO DEL EJERCICIO DEL PRESUPUESTO DE EGRESOS

### 2.2.1 Estado Analítico de Ejercicio del Presupuesto por Objeto del Gasto

Municipio de Isla Mujeres, Quintana Roo ESTADO ANALÍTICO DEL PRESUPUESTO DE EGRESOS Clasificación por Objeto del Gasto Del 01 de Enero al 31 de Diciembre de 2023 (Miles de Pesos)						
Concepto	Aprobado	Ampliaciones /Reducciones	Modificado	Devengado	Pagado	Subejercicio
<b>Servicios Personales</b>	315,849	44,327	360,176	332,244	313,807	27,932
Remuneraciones al Personal de Carácter Permanente	112,051	361	112,413	104,697	104,606	7,715
Remuneraciones al Personal de Carácter Transitorio	16,796	4,227	21,024	18,506	18,506	2,517
Remuneraciones Adicionales y Especiales	125,611	38,797	164,409	147,409	129,740	16,999
Seguridad Social	18,800	2,584	21,384	21,384	21,384	0
Otras Prestaciones Sociales y Económicas	38,751	-3,749	35,001	34,343	33,666	657,909.03
Previsiones	0	0	0	0	0	0
Pago de Estímulos a Servidores Públicos	3,838	2,105	5,944	5,903	5,903	40
Materiales y Suministros	26,754	21,310	48,064	43,869	39,265	4,195
Materiales de Administración, Emisión de Documentos y Artículos						
<b>Oficiales</b>	3,637	4,313	7,951	6,911	4,748	1,039
Alimentos y Utensilios	1,576	2,233	3,809	3,742	3,543	66
Materias Primas y Materiales de Producción y Comercialización	0	0	0	0	0	0
Materiales y Artículos de Construcción y de Reparación	4,999	2,828	7,827	7,523	7,307	303
Productos Químicos, Farmacéuticos y de Laboratorio	370	1,079	1,449	1,443	1,443	5
Combustibles, Lubricantes y Aditivos	12,080	7,147	19,227	17,207	16,548	2,020
Vestuario, Blancos, Prendas de Protección y Artículos Deportivos	2,050	3,549	5,599	4,960	3,765	639
Materiales y Suministros para Seguridad	950	-437	512	512	512	0
Herramientas, Refacciones y Accesorios Menores	1,092	595	1,687	1,566	1,395	120
<b>Servicios Generales</b>	113,176	72,340	185,517	168,764	164,990	16,752
Servicios Básicos	6,020	-3,469	2,550	2,536	2,536	14
Servicios de Arrendamiento	19,631	28,730	48,361	48,311	47,135	50
Servicios Profesionales, Científicos, Técnicos y Otros Servicios	8,000	12,399	20,399	17,739	17,513	2,660
Servicios Financieros, Bancarios y Comerciales	9,000	2,834	11,834	11,588	11,585	245
Servicios de Instalación, Reparación, Mantenimiento y						
<b>Conservación</b>	29,750	-18,532	11,217	10,930	10,860	286
Servicios de Comunicación Social y Publicidad	7,050	4,641	11,691	11,654	11,514	37
Servicios de Traslado y Viáticos	4,945	833	5,778	5,486	4,923	292
Servicios Oficiales	15,350	34,989	50,339	39,200	38,373	11,138
Otros Servicios Generales	13,429	9,913	23,343	21,317	20,547	2,026
<b>Transferencias, Asignaciones, Subsidios y Otras Ayudas</b>	50,124	46,594	96,718	90,897	90,082	5,821
Transferencias Internas y Asignaciones al Sector Público	38,624	34,373	72,998	69,203	69,176	3,794
Transferencias al Resto del Sector Público	0	0	0	0	0	0
Subsidios y Subvenciones	0	0	0	0	0	0
Ayudas Sociales	11,500	11,920	23,420	21,393	20,605	2,027
Pensiones y Jubilaciones	0	0	0	0	0	0
Transferencias a Fideicomisos, Mandatos y Otros Análogos	0	0	0	0	0	0
Transferencias a la Seguridad Social	0	0	0	0	0	0
Donativos	0	300	300	300	300	0
Transferencias al Exterior	0	0	0	0	0	0
<b>Bienes Muebles, Inmuebles e Intangibles</b>	7,838	23,248	31,087	25,850	16,065	5,236,670.84
Mobiliario y Equipo de Administración	4,900	1,274	6,174	4,157	3,890	2,016,984.84
Mobiliario y Equipo Educativo y Recreativo	150	1,081	1,231	1,231	1,231	0
Equipo e Instrumental Médico y de Laboratorio	170	-170	0	0	0	0
Vehículos y Equipo de Transporte	500	4,045	4,545	4,214	4,214	331,265.42
Equipo de Defensa y Seguridad	0	1,570	1,570	1,570	1,570	0
Maquinaria, Otros Equipos y Herramientas	1,718	15,411	17,130	14,241	4,723	2,888,420.58
Activos Biológicos	0	0	0	0	0	0
Bienes Inmuebles	0	0	0	0	0	0
Activos Intangibles	400	35	435	435	435	0
<b>Inversión Pública</b>	93,373	170,024	263,398	256,853	152,690	6,544
Obra Pública en Bienes de Dominio Público	93,373	130,664	224,037	223,913	132,233	124
Obra Pública en Bienes Propios	0	39,360	39,360	32,940	20,456	6,419
Proyectos Productivos y Acciones de Fomento	0	0	0	0	0	0
<b>Inversiones Financieras y Otras Provisiones</b>	9,305	-9,305	0	0	0	0
Inversiones para el Fomento de Actividades Productivas	0	0	0	0	0	0
Acciones y Participaciones de Capital	0	0	0	0	0	0
Compra de Títulos y Valores	0	0	0	0	0	0
Concesión de Préstamos	0	0	0	0	0	0
Inversiones en Fideicomisos, Mandatos y Otros Análogos	0	0	0	0	0	0
Otras Inversiones Financieras	0	0	0	0	0	0
Provisiones para Contingencias y Otras Erogaciones Especiales	9,305	-9,305	0	0	0	0
<b>Participaciones y Aportaciones</b>	0	0	0	0	0	0
Participaciones	0	0	0	0	0	0
Aportaciones	0	0	0	0	0	0
Convenios	0	0	0	0	0	0
<b>Deuda Pública</b>	15,805	-15,784	20	20	20	0





Municipio de Isla Mujeres, Quintana Roo						
ESTADO ANALÍTICO DEL PRESUPUESTO DE EGRESOS						
Clasificación por Objeto del Gasto						
Del 01 de Enero al 31 de Diciembre de 2023						
(Miles de Pesos)						
Concepto	Aprobado	Ampliaciones /Reducciones	Modificado	Devengado	Pagado	Subejercicio
Amortización de la Deuda Pública	0	0	0	0	0	0
Intereses de la Deuda Pública	0	0	0	0	0	0
Comisiones de la Deuda Pública	0	0	0	0	0	0
Gastos de la Deuda Pública	0	0	0	0	0	0
Costo por Coberturas	0	0	0	0	0	0
Apoyos Financieros	0	0	0	0	0	0
Adeudos de Ejercicios Fiscales Anteriores (ADEFAS)	15,805	-15,784	20	20	20	0
<b>TOTALES</b>	<b>632,227</b>	<b>352,755</b>	<b>984,982</b>	<b>918,500</b>	<b>776,921</b>	<b>66,482</b>

Las cifras pueden presentar diferencias por redondeos.

  
 \_\_\_\_\_  
**C. P. FLOR CECILIA NARVAÉZ SEGOVIA**  
**TESORERO MUNICIPAL**

  
 \_\_\_\_\_  
**C. MARIA DEL MAR ALBARRÁN IUIT**  
**DIRECTORA DE CONTROL PRESUPUESTAL**

  
 \_\_\_\_\_  
**C. JOSE MANUEL LOPEZ GARCIA**  
**SINDICO MUNICIPAL**

  
 \_\_\_\_\_  
**L.C. LUIS ALAIN MATOS ARGUELLES**  
**DIRECTOR DE CONTABILIDAD Y CUENTA PÚBLICA**




## 2.2.2 Estado Analítico de Ejercicio del Presupuesto en Clasificación por Tipo de Gasto

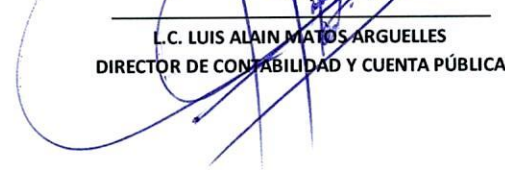
Municipio de Isla Mujeres, Quintana Roo						
ESTADO ANALÍTICO DEL PRESUPUESTO DE EGRESOS						
Clasificación Económica						
Del 01 de Enero al 31 de Diciembre de 2023						
(Miles de Pesos)						
Concepto	Aprobado	Ampliaciones /Reducciones	Modificado	Devengado	Pagado	Subejercicio
Gastos Corrientes	515,210	175,266	690,476	635,775	608,145	54,701
Gastos de Capital	101,211	193,273	294,485	282,704	168,755	11,780
Amortizaciones de la Deuda y Disminución de Pasivos	15,805	-15,784	20	20	20	0
Pensiones y Jubilaciones	0	0	0	0	0	0
Participaciones	0	0	0	0	0	0
<b>TOTALES</b>	<b>632,227</b>	<b>352,755</b>	<b>984,982</b>	<b>918,500</b>	<b>776,921</b>	<b>66,482</b>

Las cifras pueden presentar diferencias por redondeos.

  
C.P. FLOR CECILIA NARVAEZ SEGOVIA  
TESORERO MUNICIPAL

  
C. MARIA DEL MAR ALBARRAN IUIT  
DIRECTORA DE CONTROL PRESUPUESTAL

  
C. JOSE MANUEL LOPEZ GARCIA  
SINDICO MUNICIPAL

  
L.C. LUIS ALAIN MATOS ARGUELLES  
DIRECTOR DE CONTABILIDAD Y CUENTA PÚBLICA



## 2.2.3 Estado Analítico de Ejercicio del Presupuesto en Clasificación Administrativa.

Municipio de Isla Mujeres, Quintana Roo							
ESTADO ANALÍTICO DEL PRESUPUESTO DE EGRESOS DETALLADO - Ley de Disciplina Financiera							
Clasificación Administrativa							
Del 01 de Enero al 31 de Diciembre de 2023							
(Miles de Pesos)							
Entidad	Aprobado	Ampliaciones	Reducciones	Modificado	Devengado	Pagado	Subejercicio
DIRECCION GENERAL DE LA OFICINA DE PRES	4,072	15,824	16,418	3,477	3,468	3,265	8
SECRETARÍA PARTICULAR	787	4,762	5,249	300	295	295	4
SECRETARIA TECNICA	0	2	0	2	2	2	0
SECRETARIA PRIVADA	207	2,711	2,258	660	660	660	0
DIRECCION DE RELACIONES PUBLICAS	1,411	19,316	16,646	4,081	4,081	3,915	0
DIRECCION DE ASESORES	10	618	531	96	96	96	0
DIRECCIÓN DE GESTION Y ATENCION CIUDADA	965	5,744	4,741	1,968	1,076	1,075	891,831.91
REPRESENTACION MUNICIPAL DE Z.C.	344	11,025	8,206	3,163	3,163	2,662	0
SALA DE CABILDO	620	2,535	2,865	290	276	276	14
PRIMER REGIDOR	161	891	882	169	84	84	84
SEGUNDO REGIDOR	111	572	582	101	101	101	0
TERCER REGIDOR	375	2,186	2,335	225	225	213	0
CUARTO REGIDOR	111	403	428	85	80	80	5
QUINTO REGIDOR	111	396	418	89	81	81	8
SEXTO REGIDOR	111	430	465	76	71	71	5



SEPTIMO REGIDOR	111	484	524	71	71	71	0
OCTAVO REGIDOR	111	389	410	90	85	85	5
NOVENO REGIDOR	111	419	456	75	70	70	5
SECRETARIA GENERAL DEL AYUNTAMIENTO	1,838	12,575	12,267	2,145	2,110	2,105	34
DIRECCION DE LA COORDINACION DE PROTECC	1,591	34,121	34,470	1,242	1,228	1,076	14
DIRECCION DE LA UNIDAD TECNICA JURIDICA	5	514	511	7	6	6	1
DIRECCION GOBIERNO	1,213	6,176	5,568	1,821	1,821	1,821	0
DIRECCION DE ARCHIVO MUNICIPAL	124	1,958	2,048	34	34	34	0
PROCURADURIA DE REGISTRO CIVIL	80	822	435	466	456	434	10
DIRECCIÓN JUZGADOS CIVICOS	50	234	211	73	73	73	0
SIPINNA	17	514	438	94	93	93	1
TESORERIA MUNICIPAL	35	187,625	211,228	12,288	9,578	9,567	2,710
DIRECCION DE INGRESOS	879	6,486	4,069	3,297	3,052	3,028	244
DIRECCION DE COBRANZA Y FISCALIZACION	287	1,319	1,517	89	89	86	0
DIRECCION DE EGRESOS	416	3,159	3,070	505	502	502	3
DIRECCION DE CONTROL PRESUPUESTAL	8	67,799	62,866	13,051	253	253	12,797
DIRECCION GENERAL DE CONTABILIDAD Y CUE	198	5,951	3,821	2,328	2,284	2,190	43
DIRECCION DE CATASTRO	169	2,824	1,705	1,288	1,287	1,140	1
DIRECCION DE ZONA FEDERAL MARITIMO TERR	14,057	164,399	152,560	25,896	19,864	19,619	6,032
CONTRALORIA MUNICIPAL	699	5,360	5,062	997	984	983	12



UNIDAD DE AUDITORÍA PÚBLICA	11	162	133	40	40	40	0
DIRECCIÓN DE LA UNIDAD DE INVESTIGACIÓN	31	443	437	36	36	23	0
DIRECCIÓN DE LA UNIDAD DE SUBSTANCIADOR	31	375	363	43	43	38	0
DIRECCIÓN DE NORMATIVIDAD, CONTROL Y EV	4	25	29	0	0	0	0
ORGANO INTERNO DE CONTROL DE D.S.P.Y.T	0	63	50	13	13	1	0
DIRECCIÓN DE SEGURIDAD PÚBLICA Y TRANSI	54,124	189,136	158,415	84,845	79,913	74,952	4,932
DIRECCIÓN DE SEGURIDAD PÚBLICA	0	2,300.32	2,300.32	0	0	0	0
DIRECCIÓN DE LA POLICIA AUXIL	0	456,749.52	456,749.52	0	0	0	0
DIRECCIÓN DE ASUNTOS JURÍDICOS	0	5,472.80	3,941.60	1,531.20	1,531.20	1,531.20	0
DIRECCIÓN DE UNIDAD DE ASUNTOS INTERNOS	0	2,819.00	2,819.00	0	0	0	0
OFICINA OFICIALIA MAYOR	1,790	52,802	30,901	23,691	23,621	22,301	70
DIRECCION DE RECURSOS HUMANOS	272,687	1,301,260	1,276,826	297,121	275,292	259,357	21,829
DIRECCION DE RECURSOS MATERIALES	2,393	65,606	58,095	9,904	9,003	6,818	901
DIRECCION DE SERVICIOS GENERALES	3,749	10,538	10,272	4,016	3,82	3,695	194
DIRECCION DE SISTEMAS DE INFORMACIÓN Y	1,154	12,260	8,965	4,448	4,448	4,442	0
DIRECCION DE PATRIMONIO MUNICIPAL	605	204,053	203,509	1,148	1,148	1,148	0
DIRECTOR GENERAL DE OBRAS PUBLICAS	93,791	767,841	582,552	279,080	269,467	156,631	9,612
DIRECCION DE PROYECTO DE OBRA	17	220	237	0	0	0	0
DIRECCION DE LICITACION DE OBRA PUBLICA	5	468	473	0	0	0	0






DIRECCION DE EJECUCION Y SUPERVISION DE	15	175	191	0	0	0	0
DIRECCION DE COSTOS Y PRESUPUESTOS DE O	5	5	10	0	0	0	0
DIRECTOR GENERAL DE PLANEACION	569	7,908	2,437	6,039	6,039	6,038	0
DIRECCION DE PLANEACION	11	1,871	1,827	56	53	53	3
DIRECCION DE GESTION DE PROYECTOS	11	228	228	11	11	11	0
DIRECCION DE EVALUACION Y SEGUIMIENTO	1,511	11,065	12,556	21	21	21	0
DIRECTOR GENERAL DE SERVICIOS PUBLICOS	4,951	47,375	39,309	13,017	12,558	11	459
DIRECCION DE ALUMBRADO PUBLICO	8,476	28,081	31,927	4,630	4,630	4,616	0
DIRECCION DE RECOLECCION Y TRANSFERENCI	38,945	203,457	199,308	43,093	43,093	43,093	0
DIRECCION DE PARQUES Y JARDINES	356	3,184	2,997	543	543	542	0
DIRECCION GENERAL DE DESARROLLO URBANO	382	4,126	4,446	62	62	45	0
DIRECCION DE DESARROLLO URBANO	5	174	169	9	9	7	0
DIRECCION DE MEDIO AMBIENTE Y ECOLOGIA	1,619	11,431	9,958	3,092	3,024	2,841	67
DIRECCION DE TRANSPORTE	16	344	346	13	13	13	0
DIRECTOR GENERAL DE DESARROLLO SOCIAL	576	11,317	8,906	2,987	2,886	2,886	100
PARTICIPACIÓN CIUDADANA	107	4,121	2,493	1,734	890	823	844
DIRECCION DE SALUD MUNICIPAL	712	16,941	15,925	1,728	1,487	1,382	240
DIRECCION DE EDUCACION	4,025	57,173	56,004	5,193	5,174	5,174	19
DIRECCION DE PROGRAMAS SOCIALES	196	61,519	49,607	12,108	12,108	11,528	0



DIRECCION GENERAL DE JUVENTUD, CULTURA	534	1,572	2,078	27	27	27	0
DIRECCIÓN DE DEPORTE	1,042	11,356	9,209	3,189	3,006	2,984	182
DIRECCIÓN DE JUVENTUD	99	1,980	1,855	224	223	223	1
DIRECCIÓN DE CULTURA	13,310	35,078	40,127	8,261	8,122	8,077	138
UNIDAD DE INCLUSIÓN Y DIVERSIDAD SEXUAL	0	840	603	237	237	235	0
DIRECCION GENERAL DE DESARROLLO ECONOMI	826	17,658	14,149	4,335	4,309	4,179	25
DIRECCION DESARROLLO ECONOMICO	1,459	9,169	10,396	232	222	222	10
DIRECCIÓN DE TURISMO MUNICIPAL	626	5,501	4,445	1,682	1,644	1,557	38
DIRECCION GENERAL DE COMUNICACIÓN	6,390	5,755	11,223	922	904	803	17
DIRECCION DE COMUNICACIÓN	5	43,497	34,585	8,917	8,917	8,917	0
DIRECCIÓN GENERAL DE ASUNTOS JURÍDICOS	611	20,763	19,424	1,949	1,949	1,804	0
DIRECCIÓN DE ASUNTOS JURÍDICOS	3	28	28	3	3	3	0
DIRECCIÓN DE ASUNTOS CONSULTIVOS	3	3	7	0	0	0	0



IRECCIÓN DE ASUNTOS CONTENCIOSOS	3	62	30	35	30	30	5
UNIDAD DE TRANSPARENCIA Y ACCESO A LA I	208	1,151	1,334	25	25	25	0
INSTANCIA MUNICIPAL DE LA MUJER	216	10,739	8,410	2,545	2,493	2,493	51
DIF MUNICIPAL	38,624	203,236	168,863	72,998	69,203	69,176	3,794
<b>Total</b>	<b>632,227</b>	<b>4,015,190</b>	<b>3,662,434</b>	<b>984,982</b>	<b>918,500</b>	<b>776,921</b>	<b>66,482</b>

  
C.P. FLOR CECILIA NARVAEZ SEGOVIA  
TESORERO MUNICIPAL

  
C. MARIA DEL MAR ALBARRAN IUIT  
DIRECTORA DE CONTROL PRESUPUESTAL

  
C. JOSE MANUEL LOPEZ GARCIA  
SINDICO MUNICIPAL

  
L.C. LUIS ALAIN MATOS ANGUELLES  
DIRECTOR DE CONTABILIDAD Y CUENTA PÚBLICA



## 2.2.4 Estado Analítico de Ejercicio del Presupuesto en Clasificación Funcional.

Municipio de Isla Mujeres, Quintana Roo						
ESTADO ANALÍTICO DEL PRESUPUESTO DE EGRESOS						
Clasificación Funcional						
Del 01 de Enero al 31 de Diciembre de 2023						
(Miles de Pesos)						
Concepto	Aprobado	Ampliaciones /Reducciones	Modificado	Devengado	Pagado	Subejercicio
<b>Gobierno</b>	402,160	135,450	537,611	483,836	448,668	53,774
Legislación	1,940	37,279	39,219	36,020	26,741	3,199
Justicia	0	0	0	0	0	0
Coordinación de la Política de Gobierno	11,389	4,082	15,472	14,501	13,587	970
Relaciones Exteriores	0	0	0	0	0	0
Asuntos Financieros y Hacendarios	44,044	13,413	57,458	35,626	35,249	21,831
Seguridad Nacional	0	0	0	0	0	0
Asuntos de Orden Público y de Seguridad Interior	55,716	30,371	86,087	81,141	76,028	4,946
Otros Servicios Generales	289,069	50,303	339,373	316,546	297,061	22,826
<b>Desarrollo Social</b>	213,619	232,035	445,654	432,985	326,660	12,669
Protección Ambiental	2,002	1,152	3,154	3,086	2,885	68
Vivienda y Servicios a la Comunidad	149,885	183,092	332,978	325,785	220,530	7,193
				1,476,368.	1,371,16	
Salud	712	1,004	1,717	35	0,35	240
Recreación, Cultura y Otras Manifestaciones Sociales	14,887	-7,328	7,558	7,237	7,211	321
Educación	4,025	940	4,965	4,946	4,946	19
Protección Social	42,106	53,174	95,280	90,454	89,714	4,826
Otros Asuntos Sociales	0	0	0	0	0	0
<b>Desarrollo Económico</b>	642	1,053	1,696	1,657	1,570	38
Asuntos Económicos, Comerciales y Laborales en General	0	0	0	0	0	0
Agropecuaria, Silvicultura, Pesca y Caza	0	0	0	0	0	0
Combustibles y Energía	0	0	0	0	0	0
Minería, Manufacturas y Construcción	0	0	0	0	0	0
Transporte	16	-2	13	13	13	0
Comunicaciones	0	0	0	0	0	0
Turismo	626	1,055	1,682	1,644	1,557	38
Ciencia, Tecnología e Innovación	0	0	0	0	0	0
Otras Industrias y Otros Asuntos Económicos	0	0	0	0	0	0
<b>Otros</b>	15,805	-15,784	20	20	20	0
Transacciones de la Deuda Pública / Costo Financiero de la Deuda	0	0	0	0	0	0
Transferencias, Participaciones y Aportaciones entre Diferentes Niveles y	0	0	0	0	0	0
Ordenes de Gobierno	0	0	0	0	0	0
Saneamiento del Sistema Financiero	0	0	0	0	0	0
Adeudos de Ejercicios Fiscales Anteriores	15,805	-15,784	20	20	20	0
<b>TOTALES</b>	<b>632,227</b>	<b>352,755</b>	<b>984,982</b>	<b>918,500</b>	<b>776,921</b>	<b>66,482</b>

Las cifras pueden presentar diferencias por redondeos.

C.P. FLOR CECILIA NARVAEZ SEGOVIA  
TESORERO MUNICIPAL

C. JOSE MANUEL LOPEZ GARCIA  
SINDICO MUNICIPAL

C. MARIA DEL MAR ALBARRAN IUIT  
DIRECTORA DE CONTROL PRESUPUESTAL

L.C. LUIS ALAIN MATOS ARGUELLES  
DIRECTOR DE CONTABILIDAD Y CUENTA PÚBLICA



## 2.2.5 Endeudamiento Neto.

<p>Municipio de Isla Mujeres, Quintana Roo</p> <p>Endeudamiento Neto</p> <p>Del 01 de enero al 31 de diciembre de 2023</p> <p>(Miles de Pesos)</p>
--

Identificación de Crédito o Instrumento	Contratación/Colocación	Amortización		Endeudamiento Neto
	A	B	C=A-B	
<b>Créditos Bancarios</b>				
-	0	0	0	0
-	0	0	0	0
-	0	0	0	0
-	0	0	0	0
-	0	0	0	0
-	0	0	0	0
-	0	0	0	0
<b>Total Créditos Bancarios</b>	<b>0</b>	<b>0</b>	<b>0</b>	<b>0</b>
<b>Otros Instrumentos de Deuda</b>				
-	0	0	0	0
-	0	0	0	0
-	0	0	0	0
-	0	0	0	0
<b>Total Otros Instrumentos de Deuda</b>	<b>0</b>	<b>0</b>	<b>0</b>	<b>0</b>
<b>TOTAL</b>	<b>0</b>	<b>0</b>	<b>0</b>	<b>0</b>

  
 C. JOSÉ MANUEL LÓPEZ GARCÍA  
 SÍNDICO MUNICIPAL

  
 C.P. FLOR CECILIA NARVAEZ SEGOVIA  
 TESORERA MUNICIPAL


  
 L.C.C. LUIS ALAIN MATOS ARGUELLES  
 DIRECTOR DE CONTABILIDAD Y CUENTA PÚBLICA





### 2.2.6 Intereses de la Deuda

Municipio de Isla Mujeres, Quintana Roo  
Intereses de la Deuda  
Del 01 de enero al 31 de diciembre de 2023  
(Miles de Pesos)

Identificación de Crédito o Instrumento	Devengado	Pagado	
<b>Créditos Bancarios</b>			
-	0	0	
-	0	0	
-	0	0	
-	0	0	
-	0	0	
-	0	0	
-	0	0	
<b>Total Intereses de Créditos Bancarios</b>	<b>0</b>	<b>0</b>	
<b>Otros Instrumentos de Deuda</b>			
-	0	0	0
-	0	0	0
-	0	0	0
-	0	0	0
<b>Total de Intereses de Otros Instrumentos de Deuda</b>	<b>0</b>	<b>0</b>	<b>0</b>
<b>TOTAL</b>	<b>0</b>	<b>0</b>	<b>0</b>

  
 C. JOSÉ MANUEL LÓPEZ GARCÍA  
 SÍNDICO MUNICIPAL

  
 C.P. FLOR CECILIA MARVAEZ SEGOVIA  
 TESORERA MUNICIPAL

  
 L.C.C. LUIS ALAIN MAJOS ARGUELLES  
 DIRECTOR DE CONTABILIDAD Y CUENTA PÚBLICA



2.2.7 Indicadores de Postura Fiscal.

Municipio de Isla Mujeres, Quintana Roo Indicadores de Postura Fiscal Del 01 de enero al 31 de diciembre de 2023			
--	--	--	--

Concepto	Estimado	Devengado	Pagado <sup>3</sup>
<b>I. Ingresos Presupuestarios (I=1+2)</b>	<b>\$984,982</b>	<b>\$953,720</b>	<b>\$953,720</b>
1. Ingresos del Gobierno de la Entidad Federativa <sup>1</sup>		\$984,982	\$953,720
2. Ingresos del Sector Paraestatal <sup>1</sup>		0.00	0.00
<b>II. Egresos Presupuestarios (II=3+4)</b>	<b>\$984,982</b>	<b>\$918,500</b>	<b>\$776,921</b>
3. Egresos del Gobierno de la Entidad Federativa <sup>2</sup>		\$984,982	\$ 918,500
4. Egresos del Sector Paraestatal <sup>2</sup>		0.00	0.00
<b>III. Balance Presupuestario (Superávit o Déficit) (III = I - II)</b>	<b>\$ -</b>	<b>\$35,219</b>	<b>\$ 176,798</b>

Concepto	Estimado	Devengado	Pagado <sup>3</sup>
	\$ -	\$ 35,219	\$ 176,798
<b>III. Balance presupuestario (Superávit o Déficit)</b>	0.00	0.00	0.00
<b>IV. Intereses, Comisiones y Gastos de la Deuda</b>	0.00	\$ 35,219	\$ 176,798
<b>V. Balance Primario (Superávit o Déficit) (V= III - IV)</b>	<b>\$ -</b>	<b>\$ 35,219</b>	<b>\$176,798</b>

Concepto	Estimado	Devengado	Pagado <sup>3</sup>
<b>A. Financiamiento</b>	<b>0.00</b>	<b>0.00</b>	<b>0.00</b>
<b>B. Amortización de la deuda</b>	<b>0.00</b>	<b>0.00</b>	<b>0.00</b>
<b>C. Endeudamiento ó desendeudamiento (C = A - B)</b>	<b>0.00</b>	<b>0.00</b>	<b>0.00</b>

1 Los Ingresos que se presentan son los ingresos presupuestario totales sin incluir los ingresos por financiamientos. Los Ingresos del Gobierno de la Entidad Federativa corresponden a los del Poder Ejecutivo, Legislativo Judicial y Autónomos

2 Los egresos que se presentan son los egresos presupuestarios totales sin incluir los egresos por amortización. Los egresos del Gobierno de la Entidad Federativa corresponden a los del Poder Ejecutivo, Legislativo, Judicial y Órganos Autónomos

3 Para Ingresos se reportan los ingresos recaudados; para egresos se reportan los egresos pagados

C.P. FLOR CECILIA NARVAEZ SEGOVIA  
TESORERO MUNICIPAL

C. JOSE MANUEL LOPEZ GARCIA  
SINDICO MUNICIPAL

C. MARIA DEL MAR ALBARRAN IUIT  
DIRECTORA DE CONTROL PRESUPUESTAL

L.C. LUIS ALAIN MATOS ARGUELLES  
DIRECTOR DE CONTABILIDAD Y CUENTA PÚBLICA

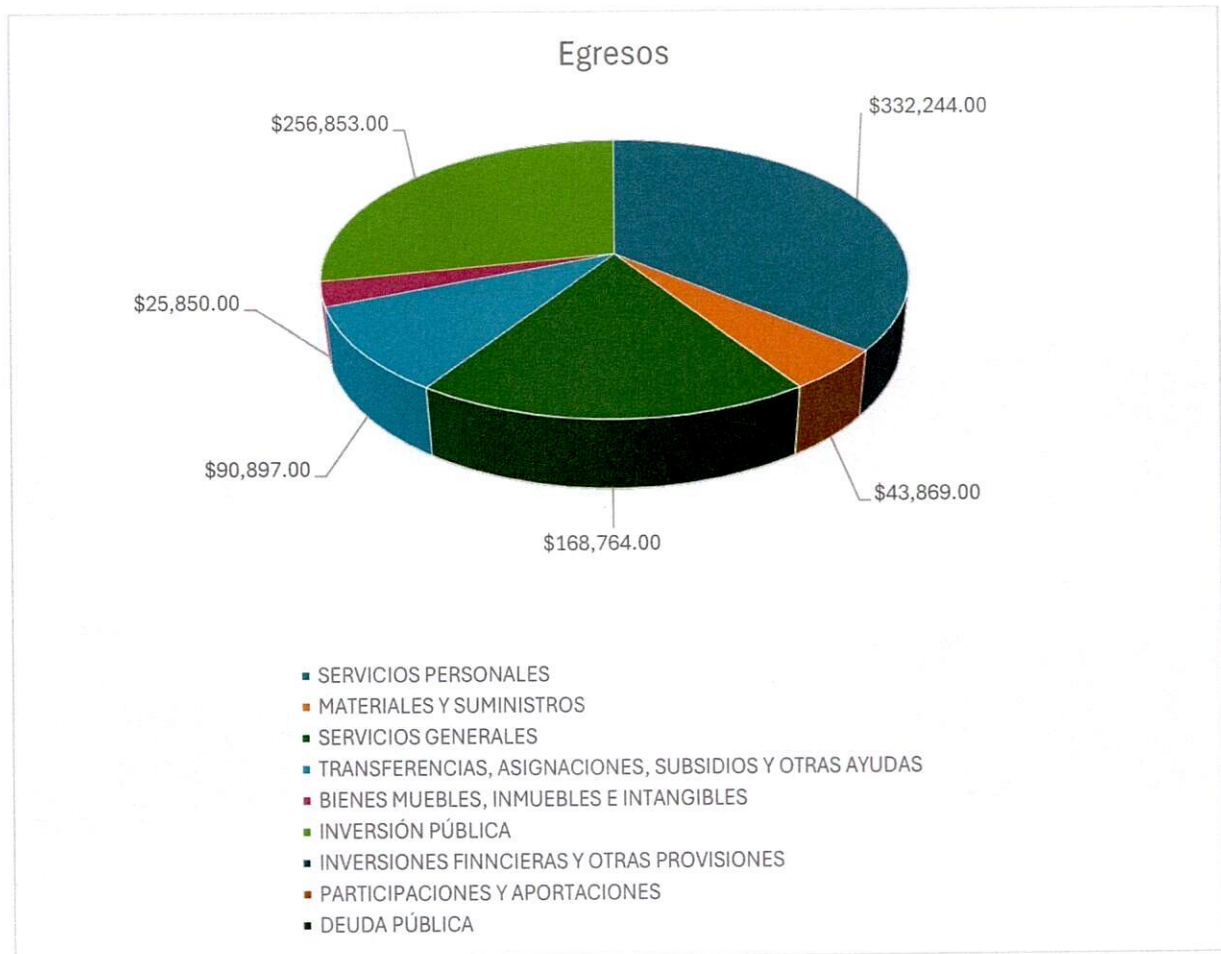


### 2.3 ANÁLISIS DEL EJERCICIO DEL PRESUPUESTO DE EGRESOS.

El presupuesto original autorizado, ascendió a la suma de \$632 miles de pesos, monto modificado mediante ampliaciones y reducciones liquidadas presupuestales, durante el año 2023, con un efecto neto igual a \$984 miles de pesos, para su ejercido en el año fiscal del que se rinde cuenta en este informe.

Del presupuesto original aprobado, el H. Ayuntamiento de Isla Mujeres, devengó la suma de \$ 918 miles de pesos.

Gráfica







## Gasto

**El gasto corriente** devengado ascendió \$297 miles de pesos, lo que representa el 75.08%, del presupuesto total devengado del ejercicio.

Las erogaciones de servicios personales registraron un importe de \$332,244 miles de pesos.

En Materiales y Suministros se observó un ejercicio por \$ 43,869 miles de pesos.

Servicios Generales el ejercicio del presupuesto registro un importe por \$ miles de pesos.

**El Gasto de Capital representó** el 14.73% del total del gasto devengado con relación al presupuesto total devengado del ejercicio fiscal 2023.

En Bienes Muebles, Inmuebles e Intangibles se observó un ejercicio por \$25,850 miles de pesos.

En Inversión Pública por \$ 256,853 miles de pesos.



### 2.3.1 Presupuesto Aprobado y Adecuaciones

(Miles de Pesos)

CONCEPTO	APROBADO ANUAL	MODIFICADO ANUAL
SERVICIOS PERSONALES	315,849	360,176
MATERIALES Y SUMINISTROS	26,754	48,064
SERVICIOS GENERALES	113,176	185,517
TRANSFERENCIAS, ASIG, SUBSIDIOS Y OTR	50,124	96,718
BIENES MUEBLES, INMUEBLES E INTANGIBLES	7,838	31,087
INVERSIÓN PÚBLICA	93,373	263,398
INVERSIONES FINANCIERAS Y OTRAS PROV	9,305	-
PARTICIPACIONES Y APORTACIONES	-	-
DEUDA PÚBLICA (ADEFAS)	15,805	20
<b>TOTAL, EGRESOS</b>	<b>632,227</b>	<b>984,982</b>



### 2.3.2 Ejercicio del presupuesto de egresos 2023

(Miles de pesos)

CONCEPTO	APROBADO ANUAL (B)	MODIFICADO ANUAL (c).	TRIMESTRAL			VARIACIÓN (g=e-f)	AVANCE FINANCIERO (h=f/e*100) (%)
			APROBADO ACUMULADO (d)	MODIFICADO ACUMULADO (e)	DEVENGADO ACUMULADO (f)		
SERVICIOS PERSONALES	315,849	360,176	315,849	360,176	332,244	27,932	92.24%
MATERIALES Y SUMINISTROS	26,754	48,064	26,754	48,064	43,869	4,195	91.27%
SERVICIOS GENERALES	113,176	185,517	113,176	185,517	168,764	16,752	90.97%
TRANSFERENCIAS, ASIG. SUBSIDIOS Y OTR	50,124	96,718	50,124	96,718	90,897	5,821	93.98%



BIENES MUEBLES, INMUEBLES E INTANGIBLES	7,838	31,087	7,838	31,087	25,850	5,236	83.15%
INVERSIÓN PÚBLICA	93,373	263,398	93,373	263,398	256,853	6,544	97.52%
INVERSIONES FINANCIERAS Y OTRAS PROV	9,305	-	9,305	-	-	-	0.00%
PARTICIPACIONES Y APORTACIONES	-	-	-	-	-	-	0.00%
DEUDA PÚBLICA	15,805	20	15,805	20	20	-	100.00%
<b>TOTAL EGRESOS</b>	<b>632,227</b>	<b>984,982</b>	<b>632,227</b>	<b>984,982</b>	<b>918,500</b>	<b>66,482</b>	<b>93.25%</b>



### 3 INFORMACIÓN

#### 3.1 GASTO POR CATEGORÍA PROGRAMÁTICA. EGRESOS

MUNICIPIO DE ISLA MUJERES Gasto por Categoría Programática Del 01 de enero al 31 de diciembre de 2023 (Miles de pesos)								
Sector	Programa Presupuestario	Nombre o Denominación del Programa Presupuestario	Egresos					Subejercicio
			Aprobado	Ampliaciones/Reducciones	Modificaciones	Devengado	Pagado	
			1	2	3=(1+2)	4	5	6=(3-4)
MUNICIPIO DE ISLA MUJERES	E.1.01	Programa de cobertura de Servicios Públicos dignos y eficaces.	\$52,728	\$8,555	\$61,284	\$60,825	\$59,737	\$459
		<b>MONTO APROBADO RECURSO ESTATAL Y PROPIO</b>	\$52,728	\$8,555	\$61,284	\$0.00	\$0.00	\$0.00
	2111	PAPELERÍA Y CONSUMIBLES DE OFICINA	\$27	-\$27	\$0.00	\$0.00	\$0.00	\$0.00
	2112	ÚTILES, ARTÍCULOS Y HERRAMIENTAS MENORE	\$15	-\$15	\$0.00	\$0.00	\$0.00	\$0.00
	2121	MATERIALES Y ÚTILES DE IMPRESIÓN Y REPR	\$0.00	\$0.00	\$0.00	\$0.00	\$0.00	\$0.00
	2141	INSUMOS Y MATERIALES DE LIMPIEZA Y MANT	\$0.00	\$399.00	\$399.00	\$399.00	\$399.00	\$0.00
	2161	MATERIAL DE LIMPIEZA	\$0.00	\$44	\$44	\$44	\$16	\$0.00
	2211	ALIMENTOS PARA EL PERSONAL INSTITUCIONA	\$48	-\$38	\$9	\$9	\$9	\$0.00
	2411	PRODUCTOS MINERALES NO METÁLICOS	\$6	-\$5	\$0.00	\$0	\$0.00	\$0.00
	2421	CEMENTO Y PRODUCTOS DE CONCRETO	\$18	-\$18	\$0.00	\$0.00	\$0.00	\$0.00
	2431	CAL, YESO Y PRODUCTOS DE YESO	\$0.00	\$1	\$1	\$1	\$1	\$0.00
	2461	MATERIAL ELÉCTRICO Y ELECTRÓNICO	\$1	\$1	\$3	\$3	\$3	\$0.00
	2471	ARTÍCULOS METÁLICOS PARA LA CONSTRUCCIÓN	\$12.00	-\$11.00	\$0.00	\$0.00	\$0.00	\$0.00
	2481	MATERIALES COMPLEMENTARIOS	\$0.00	\$783	\$783	\$783	\$783	\$0.00
	2491	OTROS MATERIALES Y ARTÍCULOS DE CONSTRU	\$0.00	\$0.00	\$0.00	\$0.00	\$0.00	\$0.00
	2492	ARTICULOS PLASTICOS PARA LA CONSTRUCCIÓN	\$6	-\$3	\$2	\$2	\$2	\$0.00
	2521	FERTILIZANTES, PESTICIDAS Y OTROS AGROQ	\$0.00	\$6	\$6	\$6	\$6	\$0.00
	2551	MATERIALES ACCESORIOS Y SUMINISTROS DE	\$0.00	\$0.00	\$0.00	\$0.00	\$0.00	\$0.00
	2561	FIBRAS SINTÉTICAS, HULES, PLÁSTICOS Y D	\$0.00	\$982	\$982	\$982	\$982	\$0.00
	2591	OTROS PRODUCTOS QUÍMICOS	\$0.00	\$0.00	\$0.00	\$0.00	\$0.00	\$0.00
	2611	COMBUSTIBLES	\$4,760	-\$291	\$4,468	\$4,466	\$4,309	\$1,500
	2612	LUBRICANTES Y ADITIVOS	\$42	\$27	\$69	\$69	\$69	\$0.00
	2711	VESTUARIOS Y UNIFORMES	\$0.00	\$750	\$750	\$750	\$750	\$0.00
	2721	PRENDAS DE SEGURIDAD Y PROTECCIÓN PERSO	\$0.00	\$823	\$823	\$449	\$419	\$374



	2911	HERRAMIENTAS MENORES	\$72	\$93	\$165	\$165	\$88	\$0.00
	2941	REFACCIONES Y ACCESORIOS MENORES DE EQUIPO	\$0.00	\$48	\$48	\$48	\$48	\$0.00
	2961	REFACCIONES Y ACCESORIOS MENORES DE EQUIPO	\$75	\$359	\$434	\$434	\$434	\$0.00
	2981	REFACCIONES Y ACCESORIOS MENORES DE MAQUINARIA	\$208	-\$21	\$186	\$186	\$139	\$0.00
	3111	ENERGÍA ELÉCTRICA	\$4,000	\$4,000	\$0.00	\$0.00	\$0.00	\$0.00
	3221	ARRENDAMIENTO DE EDIFICIOS	\$0.00	\$33	\$33	\$33	\$33	\$0.00
	3251	ARRENDAMIENTO DE EQUIPO DE TRANSPORTE	\$0.00	\$23,336	\$23,336	\$23,336	\$23,336	\$0.00
	3261	ARRENDAMIENTO DE MAQUINARIA, OTROS EQUI	\$5,705	\$1,050	\$6,755	\$6,755	\$6,755	\$0.00
	3291	OTROS ARRENDAMIENTOS	\$0.00	\$10	\$10	\$10	\$5	\$0.00
	3363	SERVICIOS DE ELABORACIÓN E IMPRESIÓN DE	\$0.00	\$1	\$1	\$1	\$1	\$0.00
	3471	FLETES Y MANIOBRAS	\$8,000	\$1,374	\$9,374	\$9,374	\$9,374	\$0.00
	3531	INSTALACIÓN, REPARACIÓN Y MANTENIMIENTO	\$0.00	\$142	\$142	\$142	\$142	\$0.00
	3551	REPARACIÓN Y MANTENIMIENTO DE EQUIPO DE	\$304	\$65	\$369	\$369	\$369	\$0.00
	3581	SERVICIOS DE LIMPIEZA Y MANEJO DE DESEC	\$27,000	\$19,971	\$7,028	\$7,028	\$7,028	\$0.00
	3731	PASAJES MARÍTIMOS, LACUSTRES Y FLUVIALE	\$0.00	\$0.00	\$0.00	\$0.00	\$0.00	\$0.00
	3741	AUTOTRANSPORTE GENERAL	\$0.00	\$0.00	\$0.00	\$0.00	\$0.00	\$0.00
	3751	VIÁTICOS EN EL PAÍS	\$0.00	\$5	\$5	\$5	\$5	\$0.00
	3821	GASTOS DE ORDEN SOCIAL Y CULTURAL	\$0.00	\$0.00	\$0.00	\$0.00	\$0.00	\$0.00
	5111	MUEBLES DE OFICINA	\$75	-\$75	\$0.00	\$0.00	\$0.00	\$0.00
	5151	EQUIPO DE CÓMPUTO Y DE TECNOLOGÍA DE IN	\$0.00	\$22	\$22	\$22	\$22	\$0.00
	5192	LÍNEA BLANCA Y ELECTRODOMÉSTICOS MAYORE	\$0.00	\$7	\$7	\$7	\$7	\$0.00
	5211	EQUIPOS Y APARATOS AUDIOVISUALES	\$0.00	\$119	\$119	\$119	\$119	\$0.00
	5411	AUTOMÓVILES Y CAMIONES DE TRANSPORTE DE	\$100	-\$100	\$0.00	\$0.00	\$0.00	\$0.00
	5412	CAMIONES Y TRACTOCAMIONES DE CARGA	\$0.00	\$1,053	\$1,053	\$970	\$970	\$83
	5492	REFACCIONES MAYORES PARA EQUIPO DE TRAN	\$50	-\$50	\$0.00	\$0.00	\$0.00	\$0.00
	5631	MAQUINARIA Y EQUIPO DE CONSTRUCCIÓN	\$0.00	\$42	\$42	\$42	\$42	\$0.00
	5641	SISTEMAS DE AIRE ACONDICIONADO, CALEFAC	\$55	-\$55	\$0.00	\$0.00	\$0.00	\$0.00
	5651	EQUIPO DE COMUNICACIÓN Y TELECOMUNICACI	\$0.00	\$45	\$45	\$45	\$45	\$0.00
	5661	EQUIPOS DE GENERACIÓN ELÉCTRICA Y APARA	\$350	-\$350	\$0.00	\$0.00	\$0.00	\$0.00
	5671	HERRAMIENTAS Y MÁQUINAS HERRAMIENTAS	\$0.00	\$796	\$796	\$796	\$50	\$0.00
	5673	REFACCIONES MAYORES DE HERRAMIENTAS Y M	\$0.00	\$27	\$27	\$27	\$27	\$0.00
		<b>SUMA DEL MONTO APROBADO RECURSO ESTATAL Y PROPIO</b>	\$52,728	\$8,555	\$61,284	\$60,825	\$59,737	\$459
		<b>MONTO ASIGNADO DE RECURSO FEDERAL</b>	\$0.00	\$0.00	\$0.00	\$0.00	\$0.00	\$0.00
		<b>SUMA DEL MONTO APROBADO RECURSO FEDERAL</b>	\$0.00	\$0.00	\$0.00	\$0.00	\$0.00	\$0.00



MUNICIPIO DE ISLA MUJERES	E.1.02	Programa de Ordenamiento Territorial y Urbano Sustentable	\$2,023	\$1,155	\$3,178	\$3,110	\$2,907	\$68
		<b>MONTO APROBADO RECURSO ESTATAL Y PROPIO</b>	<b>\$2,023</b>	<b>\$502</b>	<b>\$2,525</b>	<b>\$0.00</b>	<b>\$0.00</b>	<b>\$0.00</b>
	2111	PAPELERÍA Y CONSUMIBLES DE OFICINA	\$27	-\$27	\$0.00	\$0.00	\$0.00	\$0.00
	2112	ÚTILES, ARTÍCULOS Y HERRAMIENTAS MENORE	\$15	-\$15	\$0.00	\$0.00	\$0.00	\$0.00
	2141	INSUMOS Y MATERIALES DE LIMPIEZA Y MANT	\$0.00	\$1	\$1	\$1	\$1	\$0.00
	2151	LIBROS Y PUBLICACIONES IMPRESAS	\$0.00	\$0.00	\$0.00	\$0.00	\$0.00	\$0.00
	2161	MATERIAL DE LIMPIEZA	\$0.00	\$3	\$3	\$3	\$3	\$0.00
	2214	ALIMENTACIÓN DE PERSONAS POR EL DESARRO	\$0.00	\$4	\$4	\$4	\$4	\$0.00
	2231	UTENSILIOS PARA EL SERVICIO DE ALIMENTA	\$0.00	\$3,690.19	\$3	\$3	\$3	\$0.00
	2411	PRODUCTOS MINERALES NO METÁLICOS	\$0.00	\$0.00	\$0.00	\$0.00	\$0.00	\$0.00
	2441	MADERA Y SUS DERIVADOS EMPLEADOS PARA L	\$0.00	\$9	\$9	\$9	\$9	\$0.00
	2461	MATERIAL ELÉCTRICO Y ELECTRÓNICO	\$0.00	\$37	\$37	\$37	\$37	\$0.00
	2471	ARTÍCULOS METÁLICOS PARA LA CONSTRUCCIÓ	\$0.00	\$1	\$1	\$1	\$1	\$0.00
	2481	MATERIALES COMPLEMENTARIOS	\$0.00	\$31	\$31	\$31	\$31	\$0.00
	2491	OTROS MATERIALES Y ARTÍCULOS DE CONSTRU	\$0.00	\$0.00	\$0.00	\$0.00	\$0.00	\$0.00
	2492	ARTICULOS PLASTICOS PARA LA CONSTRUCCIÓ	\$0.00	\$26	\$26	\$26	\$26	\$0.00
	2532	MEDICINAS Y PRODUCTOS FARMACÉUTICOS DE	\$0.00	\$0.00	\$0.00	\$0.00	\$0.00	\$0.00
	2541	MATERIALES Y SUMINISTROS MÉDICOS	\$0.00	\$2	\$2	\$2	\$2	\$0.00
	2561	FIBRAS SINTÉTICAS, HULES, PLÁSTICOS Y D	\$0.00	\$4	\$4	\$4	\$4	\$0.00
	2611	COMBUSTIBLES	\$605	-\$509	\$95	\$95	\$92	\$0.00
	2612	LUBRICANTES Y ADITIVOS	\$0.00	\$6	\$6	\$6	\$6	\$0.00
	2711	VESTUARIOS Y UNIFORMES	\$0.00	\$42	\$42	\$42	\$42	\$0.00
	2721	PRENDAS DE SEGURIDAD Y PROTECCIÓN PERSO	\$0.00	\$16	\$16	\$16	\$6	\$0.00
	2731	ARTÍCULOS DEPORTIVOS	\$0.00	\$0.00	\$0.00	\$0.00	\$0.00	\$0.00
	2911	HERRAMIENTAS MENORES	\$0.00	\$48	\$48	\$48	\$48	\$0.00
	2921	REFACCIONES Y ACCESORIOS MENORES DE EDI	\$0.00	\$0.00	\$0.00	\$0.00	\$0.00	\$0.00
	2941	REFACCIONES Y ACCESORIOS MENORES DE EQ	\$0.00	\$10	\$10	\$10	\$1	\$0.00
	2961	REFACCIONES Y ACCESORIOS MENORES DE EQ	\$0.00	\$0.00	\$0.00	\$0.00	\$0.00	\$0.00
	2981	REFACCIONES Y ACCESORIOS MENORES DE MA	\$0.00	\$2	\$2	\$2	\$2	\$0.00
	3251	ARRENDAMIENTO DE EQUIPO D E TRANSPORTE	\$0.00	\$8	\$308	\$258	\$234	\$50
	3261	ARRENDAMIENTO DE MAQUINA RIA, OTROS EQUI	\$400	-\$44	\$355	\$355	\$322	\$0.00
	3291	OTROS ARRENDAMIENTOS	\$0.00	\$30	\$30	\$30	\$30	\$0.00
	3311	SERVICIOS LEGALES, DE CONTABILIDAD, AUD	\$0.00	\$3	\$3	\$3	\$3	\$0.00
	3321	SERVICIOS DE DISEÑO, ARQUITECTURA, INGE	\$0.00	\$0.00	\$0.00	\$0.00	\$0.00	\$0.00



	3331	SERVICIOS DE CONSULTORÍA ADMINISTRATIVA	\$0.00	\$104	\$104	\$104	\$104	\$0.00
	3363	SERVICIOS DE ELABORACIÓN E IMPRESIÓN DE	\$12	\$53	\$65	\$65	\$65	\$0.00
	3551	REPARACIÓN Y MANTENIMIENTO DE EQUIPO DE	\$22	-\$21	\$1	\$1	\$1	\$0.00
	3591	SERVICIOS DE JARDINERÍA Y FUMIGACIÓN	\$0.00	\$16	\$16	\$16	\$16	\$0.00
	3721	PASAJES TERRESTRES NACIONALES	\$3	\$0.00	\$3	\$2	\$2	\$0.00
	3731	PASAJES MARÍTIMOS, LACUSTRES Y FLUVIALE	\$3.00	-\$2.00	\$1.00	\$0.00	\$0.00	\$0.00
	3751	VIÁTICOS EN EL PAÍS	\$22	\$1	\$23	\$19	\$19	\$3.00
	3821	GASTOS DE ORDEN SOCIAL Y CULTURAL	\$12	\$0.00	\$12	\$12	\$12	\$0.00
	3994	ALIMENTACIÓN POR ATENCIÓN A TERCEROS	\$0.00	\$15	\$15	\$15	\$15	\$0.00
	4411	AYUDAS SOCIALES A PERSONAS	\$200	-\$200	\$0.00	\$0.00	\$0.00	\$0.00
	4412	PREMIOS Y RECOMPENSAS A GANADORES DE CO	\$200	-\$200	\$0.00	\$0.00	\$0.00	\$0.00
	4415	PARTICIPACION CIUDADANA	\$0.00	\$1,196	\$1,196	\$1,189	\$1,189	\$7
	5111	MUEBLES DE OFICINA	\$75	-\$75	\$0.00	\$0.00	\$0.00	\$0.00
	5151	EQUIPO DE CÓMPUTO Y DE TECNOLOGÍA DE IN	\$70	-\$70	\$0.00	\$0.00	\$0.00	\$0.00
	5641	SISTEMAS DE AIRE ACONDICIONADO, CALEFAC	\$55	-\$55	\$0.00	\$0.00	\$0.00	\$0.00
	5651	EQUIPO DE COMUNICACIÓN Y TELECOMUNICACI	\$0.00	\$0.00	\$0.00	\$0.00	\$0.00	\$0.00
	5671	HERRAMIENTAS Y MÁQUINAS HERRAMIENTAS	\$0.00	\$37	\$37	\$37	\$37	\$0.00
		<b>SUMA DEL MONTO APROBADO RECURSO ESTATAL Y PROPIO</b>	<b>\$2,023</b>	<b>\$502</b>	<b>\$2,525</b>	<b>\$2,463</b>	<b>\$2,383</b>	<b>\$62</b>
		<b>MONTO ASIGNADO DE RECURSO FEDERAL</b>	<b>\$0.00</b>	<b>\$653</b>	<b>\$653</b>	<b>\$0.00</b>	<b>\$0.00</b>	<b>\$0.00</b>
	2521	FERTILIZANTES, PESTICIDAS Y OTROS AGROQ	\$0.00	\$40	\$40	\$40	\$40	\$0.00
	2561	FIBRAS SINTÉTICAS, HULES, PLÁSTICOS Y D	\$0.00	\$0.00	\$0.00	\$0.00	\$0.00	\$0.00
	2611	COMBUSTIBLES	\$0.00	\$70	\$70	\$70	\$70	\$0.00
	2711	VESTUARIOS Y UNIFORMES	\$0.00	\$8	\$8	\$8	\$8	\$0.00
	2721	PRENDAS DE SEGURIDAD Y PROTECCIÓN PERSO	\$0.00	\$12	\$12	\$6	\$6	\$5
	2911	HERRAMIENTAS MENORES	\$0.00	\$7	\$7	\$7	\$7	\$0.00
	3251	ARRENDAMIENTO DE EQUIPO D E TRANSPORTE	\$0.00	\$50	\$50	\$50	\$50	\$0.00
	4415	PARTICIPACION CIUDADANA	\$0.00	\$410	\$410	\$410	\$287	\$0.00
	5151	EQUIPO DE CÓMPUTO Y DE TECNOLOGÍA DE IN	\$0.00	\$14	\$14	\$13	\$13	\$0.00
	5651	EQUIPO DE COMUNICACIÓN Y TELECOMUNICACI	\$0.00	\$11	\$11	\$10	\$10	\$0.00
	5671	HERRAMIENTAS Y MÁQUINAS HERRAMIENTAS	\$0.00	\$30	\$30	\$30	\$30	\$0.00
		<b>SUMA DEL MONTO APROBADO RECURSO FEDERAL</b>	<b>\$0.00</b>	<b>\$653</b>	<b>\$653</b>	<b>\$646</b>	<b>\$523</b>	<b>\$6</b>
<b>MUNICIPIO DE ISLA MUJERES</b>	<b>E.1.03</b>	<b>Programa de Obra e Infraestructura digna</b>	<b>\$93,833</b>	<b>\$185,246</b>	<b>\$279,080</b>	<b>\$269,467</b>	<b>\$156,631</b>	<b>\$9,612</b>
		<b>MONTO APROBADO RECURSO ESTATAL Y PROPIO</b>	<b>\$50,460</b>	<b>\$182,670</b>	<b>\$233,131</b>	<b>\$0.00</b>	<b>\$0.00</b>	<b>\$0.00</b>
	2111	PAPELERÍA Y CONSUMIBLES DE OFICINA	\$32	-\$32	\$0.00	\$0.00	\$0.00	\$0.00





	2112	ÚTILES, ARTÍCULOS Y HERRAMIENTAS MENORE	\$15	-\$15	\$0.00	\$0.00	\$0.00	\$0.00
	2151	LIBROS Y PUBLICACIONES IMPRESAS	\$0.00	\$0.00	\$0.00	\$0.00	\$0.00	\$0.00
	2211	ALIMENTOS PARA EL PERSONAL INSTITUCIONA	\$0.00	\$10	\$10	\$10	\$10	\$0.00
	2481	MATERIALES COMPLEMENTARIOS	\$60	-\$59	\$0.00	\$0.00	\$0.00	\$0.00
	2611	COMBUSTIBLES	\$25	-\$18	\$6	\$6	\$6	\$0.00
	2921	REFACCIONES Y ACCESORIOS MENORES DE EDI	\$24	-\$24	\$0.00	\$0.00	\$0.00	\$0.00
	3291	OTROS ARRENDAMIENTOS	\$0.00	\$29	\$29	\$29	\$29	\$0.00
	3363	SERVICIOS DE ELABORACIÓN E IMPRESIÓN DE	\$0.00	\$28	\$28	\$28	\$28	\$0.00
	3511	CONSERVACIÓN Y MANTENIMIENTO MENOR DE I	\$100	\$170	\$270	\$83	\$83	\$186
	3613	DIFUSION DE PROGRAMAS Y ACTIVIDADES GUB	\$50	-\$50	\$0.00	\$0.00	\$0.00	\$0.00
	3721	PASAJES TERRESTRES NACIONALES	\$3	-\$3	\$0.00	\$0.00	\$0.00	\$0.00
	3731	PASAJES MARÍTIMOS, LACUSTRES Y FLUVIALE	\$5	-\$4	\$0.00	\$0.00	\$0.00	\$0.00
	3751	VIÁTICOS EN EL PAÍS	\$16	\$1	\$17	\$17	\$17	\$0.00
	3994	ALIMENTACIÓN POR ATENCIÓN A TERCEROS	\$0.00	\$18	\$18	\$18	\$18	\$0.00
	5111	MUEBLES DE OFICINA	\$75	-\$75	\$0.00	\$0.00	\$0.00	\$0.00
	5621	MAQUINARIA Y EQUIPO INDUSTRIAL	\$0.00	\$15,300	\$15,300	\$12,418	\$3,745	\$2,881
	5641	SISTEMAS DE AIRE ACONDICIONADO, CALEFAC	\$55	-\$55	\$0.00	\$0.00	\$0.00	\$0.00
	6122	OBRA DE EDIFICACIONES DE USO NO HABITAC	\$50,000	\$7,142	\$42,857	\$42,758	\$26,040	\$99
	6131	ESTUDIOS Y PROYECTOS DE OBRAS DE ABASTE	\$0.00	\$18,646	\$18,646	\$18,646	\$11,830	\$0.00
	6132	OBRAS DE ABASTECIMIENTO	\$0.00	\$16,473	\$16,473	\$16,473	\$4,978	\$0.00
	6142	OBRAS DE URBANIZACIÓN	\$0.00	\$10,351	\$10,351	\$10,351	\$10,351	\$0.00
	6152	OBRAS DE VÍAS DE COMUNICACIÓN	\$0.00	\$66,979	\$66,979	\$66,979	\$26,684	\$0.00
	6172	EQUIPAMIENTO E INSTALACIONES	\$0.00	\$30,229	\$30,229	\$30,213	\$16,609	\$15
	6221	ESTUDIOS Y PROYECTOS DE EDIFICACIONES N	\$0.00	\$1,992	\$1,992	\$1,992	\$1,074	\$0.00
	6222	OBRA DE EDIFICACIONES DE USO NO HABITAC	\$0.00	\$29,917	\$29,917	\$23,498	\$11,934	\$6,418
		<b>SUMA DEL MONTO APROBADO RECURSO ESTATAL Y PROPIO</b>	<b>\$50,460</b>	<b>\$182,670</b>	<b>\$233,131</b>	<b>\$223,528</b>	<b>\$113,442</b>	<b>\$9,602</b>
		<b>MONTO ASIGNADO DE RECURSO FEDERAL</b>	<b>\$43,373</b>	<b>\$2,575</b>	<b>\$45,949</b>	<b>\$0.00</b>	<b>\$0.00</b>	<b>\$0.00</b>
	6122	OBRA DE EDIFICACIONES DE USO NO HABITAC	\$43,373	\$31,024	\$12,348	\$12,345	\$12,345	\$2
	6142	OBRAS DE URBANIZACIÓN	\$0.00	\$12,599	\$12,599	\$12,593	\$12,593	\$6
	6152	OBRAS DE VÍAS DE COMUNICACIÓN	\$0.00	\$4,995	\$4,995	\$4,995	\$3,274	\$0.00
	6172	EQUIPAMIENTO E INSTALACIONES	\$0.00	\$8,555	\$8,555	\$8,555	\$7,525	\$0.00
	6222	OBRA DE EDIFICACIONES DE USO NO HABITAC	\$0.00	\$7,449	\$7,449	\$7,448	\$7,448	\$1
		<b>SUMA DEL MONTO APROBADO RECURSO FEDERAL</b>	<b>\$43,373</b>	<b>\$2,575</b>	<b>\$45,949</b>	<b>\$45,939</b>	<b>\$43,188</b>	<b>\$9</b>



MUNICIPIO DE ISLA MUJERES	E.2.01	Programa juntos construyamos la paz fortaleciendo la seguridad ciudadana.	\$54,124	\$30,722	\$84,847	\$79,914	\$74,954	\$4,932
		<b>MONTO APROBADO RECURSO ESTATAL Y PROPIO</b>	<b>\$23,438</b>	<b>\$20,175</b>	<b>\$43,614</b>	<b>\$0.00</b>	<b>\$0.00</b>	<b>\$0.00</b>
	1131	SUELDOS AL PERSONAL DE CONFIANZA	\$2,759	\$1,356	\$4,115	\$4,115	\$4,061	\$0.00
	1311	PRIMA QUINQUENAL	\$33	\$13	\$47	\$37	\$37	\$9
	1312	PRIMA DE ANTIGÜEDAD	\$0.00	\$93	\$93	\$93	\$93	\$0.00
	1321	PRESTACION DE FIN DE AÑO EN EFECTIVO	\$0.00	\$7,306	\$7,306	\$7,028	\$3,884	\$278
	1322	PRIMA VACACIONAL	\$0.00	\$319	\$319	\$117	\$79	\$202
	1342	COMPENSACIÓN POR SERVICIOS AL PERSONAL	\$1,495	\$679	\$2,174	\$2,174	\$2,174	\$0.00
	1411	APORTACIONES AL ISSSTE	\$274	\$24	\$298	\$298	\$298	\$0.00
	1421	CUOTAS AL FOVISSSTE	\$137	\$12	\$149	\$149	\$149	\$0.00
	1431	SISTEMA DE AHORRO PARA EL RETIRO	\$54	\$53	\$108	\$108	\$108	\$0.00
	1441	CUOTAS PARA EL SEGURO DE VIDA DEL PERSO	\$0.00	\$266	\$266	\$266	\$266	\$0.00
	1511	CUOTAS PARA EL FONDO DE AHORRO Y FONDO	\$138	\$11	\$149	\$149	\$149	\$0.00
	1521	INDEMNIZACIONES	\$0.00	\$134	\$134	\$134	\$134	\$0.00
	1541	CANASTA BÁSICA, AYUDA PARA DESPENSA	\$652	\$15	\$667	\$667	\$563	\$0.00
	1546	CELEBRACIÓN ACORDE A LA PROFESIÓN	\$0.00	\$268	\$268	\$268	\$268	\$0.00
	1591	DÍAS ECONÓMICOS	\$0.00	\$1,079	\$1,079	\$869	\$860	\$210
	1592	PAGOS POR DEFUNCIÓN	\$0.00	\$28	\$28	\$28	\$28	\$0.00
	1711	ESTÍMULOS POR PRODUCTIVIDAD	\$279	\$248	\$528	\$528	\$528	\$0.00
	2111	PAPELERÍA Y CONSUMIBLES DE OFICINA	\$60	-\$58	\$1	\$1	\$1	\$0.00
	2112	ÚTILES, ARTÍCULOS Y HERRAMIENTAS MENORE	\$15	\$113	\$128	\$128	\$128	\$0.00
	2141	INSUMOS Y MATERIALES DE LIMPIEZA Y MANT	\$0.00	\$897.00	\$897.00	\$897.00	\$897.00	\$0.00
	2142	UTILES Y EQUIPOS MENORES DE EQUIPOS DE	\$0.00	\$43	\$43	\$43	\$43	\$0.00
	2161	MATERIAL DE LIMPIEZA	\$0.00	\$4	\$4	\$4	\$4	\$0.00
	2181	FORMAS VALORADAS Y PAPELERÍA OFICIAL	\$550	-\$366	\$183	\$183	\$183	\$0.00
	2211	ALIMENTOS PARA EL PERSONAL INSTITUCIONA	\$500	\$821	\$1,321	\$1,321	\$1,177	\$0.00
	2231	UTENSILIOS PARA EL SERVICIO DE ALIMENTA	\$0.00	\$80	\$80	\$80	\$80	\$0.00
	2421	CEMENTO Y PRODUCTOS DE CONCRETO	\$0.00	\$95.43	\$0.00	\$0.00	\$0.00	\$0.00
	2441	MADERA Y SUS DERIVADOS EMPLEADOS PARA L	\$0.00	\$7	\$7	\$7	\$7	\$0.00
	2461	MATERIAL ELÉCTRICO Y ELECTRÓNICO	\$0.00	\$34	\$34	\$34	\$34	\$0.00
	2471	ARTÍCULOS METÁLICOS PARA LA CONSTRUCCIÓN	\$14	-\$13	\$0.00	\$0.00	\$0.00	\$0.00
	2481	MATERIALES COMPLEMENTARIOS	\$60	\$220	\$280	\$280	\$167	\$0.00
	2491	OTROS MATERIALES Y ARTÍCULOS DE CONSTRU	\$0.00	\$133	\$133	\$133	\$89	\$0.00
	2492	ARTICULOS PLASTICOS PARA LA CONSTRUCCIÓN	\$6	-\$0.00	\$5	\$5	\$5	\$0.00
	2611	COMBUSTIBLES	\$5,315	\$5,242	\$10,557	\$10,557	\$10,142	\$0.00



	2612	LUBRICANTES Y ADITIVOS	\$21	-\$20	\$0.00	\$0.00	\$0.00	\$0.00
	2711	VESTUARIOS Y UNIFORMES	\$1,700	-\$40	\$1,659	\$1,608	\$1,608	\$51
	2721	PRENDAS DE SEGURIDAD Y PROTECCIÓN PERSO	\$0.00	\$38	\$38	\$38	\$3	\$0.00
	2741	PRODUCTOS TEXTILES	\$0.00	\$1	\$1	\$1	\$1	\$0.00
	2751	BLANCOS Y OTROS PRODUCTOS TEXTILES, EXC	\$0.00	\$179	\$179	\$179	\$179	\$0.00
	2821	MATERIALES DE SEGURIDAD PÚBLICA	\$500	\$12	\$512	\$512	\$512	\$0.00
	2831	PRENDAS DE PROTECCIÓN PARA SEGURIDAD PÚ	\$250	-\$250	\$0.00	\$0.00	\$0.00	\$0.00
	2911	HERRAMIENTAS MENORES	\$36	-\$34	\$1	\$1	\$1	\$0.00
	2921	REFACCIONES Y ACCESORIOS MENORES DE EDI	\$24	-\$17	\$6	\$6	\$6	\$0.00
	2931	REFACCIONES Y ACCESORIOS MENORES DE	\$0.00	\$2	\$2	\$2	\$2	\$0.00
	2941	REFACCIONES Y ACCESORIOS MENORES DE EQ	\$0.00	\$15	\$15	\$15	\$15	\$0.00
	2961	REFACCIONES Y ACCESORIOS MENORES DE EQ	\$129	-\$81	\$47	\$47	\$47	\$0.00
	2981	REFACCIONES Y ACCESORIOS MENORES DE MA	\$0.00	\$	\$1	\$1	\$1	\$0.00
	2991	REFACCIONES Y ACCESORIOS MENORES Y OTRO	\$0.00	\$1	\$1	\$1	\$1	\$0.00
	3161	SERVICIOS DE TELECOMUNICACIONES Y SATÉL	\$0.00	\$129	\$129	\$129	\$129	\$0.00
	3251	ARRENDAMIENTO DE EQUIPO D E TRANSPORTE	\$6,200	-\$31	\$6,168	\$6,168	\$5,646	\$0.00
	3291	OTROS ARRENDAMIENTOS	\$0.00	\$22	\$22	\$22	\$22	\$0.00
	3363	SERVICIOS DE ELABORACIÓN E IMPRESIÓN DE	\$0.00	\$81	\$81	\$81	\$81	\$0.00
	3391	SERVICIOS PROFESIONALES, CIENTÍFICOS Y	\$0.00	\$41	\$41	\$41	\$41	\$0.00
	3451	SEGURO DE BIENES PATRIMONIALES	\$100	-\$100	\$0.00	\$0.00	\$0.00	\$0.00
	3481	COMISIONES POR VENTAS	\$0.00	\$0.00	\$0.00	\$0.00	\$0.00	\$0.00
	3511	CONSERVACIÓN Y MANTENIMIENTO MENOR DE I	\$200	-\$200	\$0.00	\$0.00	\$0.00	\$0.00
	3521	INSTALACIÓN, REPARACIÓN Y MANTENIMIEN	\$0.00	\$59	\$59	\$59	\$59	\$0.00
	3531	INSTALACIÓN, REPARACIÓN Y MANTENIMIENTO	\$0.00	\$46	\$46	\$46	\$46	\$0.00
	3551	REPARACIÓN Y MANTENIMIENTO DE EQUIPO DE	\$240	-\$220	\$19	\$19	\$19	\$0.00
	3721	PASAJES TERRESTRES NACIONALES	\$11	\$7	\$19	\$18	\$18	\$0.00
	3731	PASAJES MARÍTIMOS, LACUSTRES Y FLUVIALE	\$1,212	-\$222	\$990	\$990	\$770	\$0.00
	3751	VIÁTICOS EN EL PAÍS	\$120	-\$30	\$89	\$89	\$89	\$0.00
	3821	GASTOS DE ORDEN SOCIAL Y CULTURAL	\$0.00	\$146	\$146	\$146	\$146	\$0.00
	3981	IMPUESTO SOBRE NÓMINAS	\$0.00	\$539	\$539	\$539	\$418	\$0.00
	3994	ALIMENTACIÓN POR ATENCIÓN A TERCEROS	\$0.00	\$4	\$4	\$4	\$4	\$0.00
	5111	MUEBLES DE OFICINA	\$75	\$145	\$220	\$220	\$220	\$0.00
	5121	MUEBLES, EXCEPTO DE OFICINA Y ESTANTERÍ	\$0.00	\$16	\$16	\$16	\$16	\$0.00
	5131	BIENES ARTÍSTICOS Y CULTURALES	\$0.00	\$348	\$348	\$348	\$348	\$0.00



	5151	EQUIPO DE CÓMPUTO Y DE TECNOLOGÍA DE IN	\$70	-\$70	\$0.00	\$0.00	\$0.00	\$0.00
	5152	REFACCIONES Y ACCESORIOS MAYORES PARA E	\$0.00	\$12	\$12	\$12	\$12	\$0.00
	5192	LÍNEA BLANCA Y ELECTRODOMÉSTICOS MAYORE	\$0.00	\$19	\$19	\$19	\$19	\$0.00
	5193	EQUIPOS DE SEGURIDAD PARA INMUEBLES	\$0.00	\$0.00	\$0.00	\$0.00	\$0.00	\$0.00
	5211	EQUIPOS Y APARATOS AUDIOVISUALES	\$0.00	\$18	\$18	\$18	\$18	\$0.00
	5411	AUTOMÓVILES Y CAMIONES DE TRANSPORTE DE	\$100	-\$100	\$0.00	\$0.00	\$0.00	\$0.00
	5492	REFACCIONES MAYORES PARA EQUIPO DE TRAN	\$50	-\$50	\$0.00	\$0.00	\$0.00	\$0.00
	5512	EQUIPO PARA DEFENSA Y SEGURIDAD	\$0.00	\$1,570	\$1,570	\$1,570	\$1,570	\$0.00
	5641	SISTEMAS DE AIRE ACONDICIONADO, CALEFAC	\$55	-\$10	\$44	\$44	\$44	\$0.00
	5671	HERRAMIENTAS Y MÁQUINAS HERRAMIENTAS	\$0.00	\$16	\$16	\$16	\$16	\$0.00
		<b>SUMA DEL MONTO APROBADO RECURSO ESTATAL Y PROPIO</b>	<b>\$23,438</b>	<b>\$20,175</b>	<b>\$43,614</b>	<b>\$42,862</b>	<b>\$37,901</b>	<b>\$752</b>
		<b>MONTO ASIGNADO DE RECURSO FEDERAL</b>	<b>\$30,685</b>	<b>\$10,546</b>	<b>\$41,232</b>	<b>\$0.00</b>	<b>\$0.00</b>	<b>\$0.00</b>
	1131	SUELDOS AL PERSONAL DE CONFIANZA	\$14,539	\$324	\$14,863	\$14,863	\$14,863	\$0.00
	1311	PRIMA QUINQUENAL	\$175	\$14	\$189	\$189	\$189	\$0.00
	1321	PRESTACION DE FIN DE AÑO EN EFECTIVO	\$0.00	\$3,969	\$3,969	\$0.00	\$0.00	\$3,969
	1322	PRIMA VACACIONAL	\$0.00	\$1,291	\$1,291	\$1,291	\$1,291	\$0.00
	1342	COMPENSACIÓN POR SERVICIOS AL PERSONAL	\$7,877	\$3,382	\$11,260	\$11,260	\$11,260	\$0.00
	1411	APORTACIONES AL ISSSTE	\$1,443	\$41	\$1,484	\$1,484	\$1,484	\$0.00
	1421	CUOTAS AL FOVISSSTE	\$724	\$20	\$744	\$744	\$744	\$0.00
	1431	SISTEMA DE AHORRO PARA EL RETIRO	\$289	\$458	\$748	\$748	\$748	\$0.00
	1511	CUOTAS PARA EL FONDO DE AHORRO Y FONDO	\$728	\$14	\$743	\$743	\$743	\$0.00
	1541	CANASTA BÁSICA, AYUDA PARA DESPESA	\$3,436	-\$282	\$3,153	\$3,153	\$3,153	\$0.00
	1544	ONOMÁSTICO, DÍA DEL PADRE Y MADRE	\$0.00	\$52	\$52	\$52	\$52	\$0.00
	1546	CELEBRACIÓN ACORDE A LA PROFESIÓN	\$0.00	\$155	\$155	\$155	\$155	\$0.00
	1591	DÍAS ECONÓMICOS	\$0.00	\$0.00	\$0.00	\$0.00	\$0.00	\$0.00
	1711	ESTÍMULOS POR PRODUCTIVIDAD	\$1,471	-\$401	\$1,070	\$1,070	\$1,070	\$0.00
	3481	COMISIONES POR VENTAS	\$0.00	\$17	\$17	\$6	\$6	\$11
	3981	IMPUESTO SOBRE NÓMINAS	\$0.00	\$1,487	\$1	\$1	\$1	\$0.00
		<b>SUMA DEL MONTO APROBADO RECURSO FEDERAL</b>	<b>\$30,685</b>	<b>\$10,546</b>	<b>\$41,232</b>	<b>\$37,052</b>	<b>\$37,052</b>	<b>\$4,180</b>
<b>MUNICIPIO DE ISLA MUJERES</b>	<b>E.2.02</b>	<b>Programa Eficaz de Protección Civil y Bomberos</b>	<b>\$1,591</b>	<b>-\$348</b>	<b>\$1,242</b>	<b>\$1,228</b>	<b>\$1,076</b>	<b>\$14</b>
		<b>MONTO APROBADO RECURSO ESTATAL Y PROPIO</b>	<b>\$1,591</b>	<b>-\$348</b>	<b>\$1,242</b>	<b>\$0.00</b>	<b>\$0.00</b>	<b>\$0.00</b>
	2111	PAPELERÍA Y CONSUMIBLES DE OFICINA	\$5	-\$5	\$0.00	\$0.00	\$0.00	\$0.00
	2141	INSUMOS Y MATERIALES DE LIMPIEZA Y MANT	\$0.00	\$0.00	\$0.00	\$0.00	\$0.00	\$0.00
	2161	MATERIAL DE LIMPIEZA	\$0.00	\$0.00	\$0.00	\$0.00	\$0.00	\$0.00



	2211	ALIMENTOS PARA EL PERSONAL INSTITUCIONA	\$24	\$92	\$116	\$116	\$99	\$0.00
	2231	UTENSILIOS PARA EL SERVICIO DE ALIMENTA	\$0.00	\$2	\$2	\$2	\$2	\$0.00
	2351	PRODUCTOS QUÍMICOS, FARMACÉUTICOS Y DE	\$0.00	\$0.00	\$0.00	\$0.00	\$0.00	\$0.00
	2411	PRODUCTOS MINERALES NO METÁLICOS	\$0.00	\$6	\$6	\$6	\$6	\$0.00
	2461	MATERIAL ELÉCTRICO Y ELECTRÓNICO	\$0.00	\$1	\$1	\$1	\$1	\$0.00
	2471	ARTÍCULOS METÁLICOS PARA LA CONSTRUCCIÓN	\$0.00	\$2	\$2	\$2	\$2	\$0.00
	2481	MATERIALES COMPLEMENTARIOS	\$0.00	\$11	\$11	\$0.00	\$0.00	\$11
	2491	OTROS MATERIALES Y ARTÍCULOS DE CONSTRU	\$0.00	\$0.00	\$0.00	\$0.00	\$0.00	\$0.00
	2492	ARTICULOS PLASTICOS PARA LA CONSTRUCCIÓN	\$6	\$0.00	\$6	\$6	\$6	\$0.00
	2531	MEDICINAS Y PRODUCTOS FARMACÉUTICOS DE	\$0.00	\$0.00	\$0.00	\$0.00	\$0.00	\$0.00
	2541	MATERIALES Y SUMINISTROS MÉDICOS	\$0.00	\$0.00	\$0.00	\$0.00	\$0.00	\$0.00
	2542	ACCESORIOS MÉDICOS	\$0.00	\$0.00	\$0.00	\$0.00	\$0.00	\$0.00
	2561	FIBRAS SINTÉTICAS, HULES, PLÁSTICOS Y D	\$0.00	\$45	\$45	\$45	\$45	\$0.00
	2591	OTROS PRODUCTOS QUÍMICOS	\$0.00	\$0.00	\$0.00	\$0.00	\$0.00	\$0.00
	2611	COMBUSTIBLES	\$278	\$12	\$290	\$290	\$279	\$0.00
	2612	LUBRICANTES Y ADITIVOS	\$12	-\$1	\$10	\$10	\$10	\$0.00
	2711	VESTUARIOS Y UNIFORMES	\$0.00	\$79	\$79	\$79	\$26	\$0.00
	2721	PRENDAS DE SEGURIDAD Y PROTECCIÓN PERSO	\$0.00	\$142	\$142	\$142	\$111	\$0.00
	2751	BLANCOS Y OTROS PRODUCTOS TEXTILES, EXC	\$0.00	\$24	\$24	\$24	\$24	\$0.00
	2911	HERRAMIENTAS MENORES	\$36	-\$36	\$0.00	\$0.00	\$0.00	\$0.00
	2961	REFACCIONES Y ACCESORIOS MENORES DE EQ	\$30	\$38	\$68	\$68	\$60	\$0.00
	2981	REFACCIONES Y ACCESORIOS MENORES DE MA	\$0.00	\$7	\$7	\$7	\$7	\$0.00
	2991	REFACCIONES Y ACCESORIOS MENORES Y OTRO	\$0.00	\$0.00	\$0.00	\$0.00	\$0.00	\$0.00
	3251	ARRENDAMIENTO DE EQUIPO D E TRANSPORTE	\$1,200	\$1,153	\$46	\$46	\$46	\$0.00
	3291	OTROS ARRENDAMIENTOS	\$0.00	\$18	\$18	\$18	\$4	\$0.00
	3321	SERVICIOS DE DISEÑO, ARQUITECTURA, INGE	\$0.00	\$0.00	\$0.00	\$0.00	\$0.00	\$0.00
	3331	SERVICIOS DE CONSULTORÍA ADMINISTRATIVA	\$0.00	\$0.00	\$0.00	\$0.00	\$0.00	\$0.00
	3341	SERVICIOS DE CAPACITACIÓN	\$0.00	\$7	\$7	\$7	\$7	\$0.00
	3351	SERVICIOS DE INVESTIGACIÓN CIENTÍFICA Y	\$0.00	\$0.00	\$0.00	\$0.00	\$0.00	\$0.00
	3363	SERVICIOS DE ELABORACIÓN E IMPRESIÓN DE	\$0.00	\$38	\$38	\$38	\$38	\$0.00
	3411	SERVICIOS FINANCIEROS Y BANCARIOS	\$0.00	\$0.00	\$0.00	\$0.00	\$0.00	\$0.00
	3511	CONSERVACIÓN Y MANTENIMIENTO MENOR DE I	\$0.00	\$162	\$162	\$162	\$162	\$0.00
	3541	INSTALACIÓN, REPARACIÓN Y MANTENIMIENTO	\$0.00	\$1	\$1	\$1	\$	\$0.00
	3551	REPARACIÓN Y MANTENIMIENTO DE EQUIPO DE	\$0.00	\$29	\$29	\$29	\$29	\$0.00
	3711	PASAJES AÉREOS NACIONALES	\$0.00	\$14	\$14	\$12	\$12	\$2



	3721	PASAJES TERRESTRES NACIONALES	\$0.00	\$2	\$2	\$2	\$2	\$0.00
	3731	PASAJES MARÍTIMOS, LACUSTRES Y FLUVIALE	\$0.00	\$1	\$1	\$1	\$1	\$0.00
	3751	VIÁTICOS EN EL PAÍS	\$0.00	\$66	\$66	\$66	\$66	\$0.00
	3821	GASTOS DE ORDEN SOCIAL Y CULTURAL	\$0.00	\$11	\$11	\$11	\$11	\$0.00
	3994	ALIMENTACIÓN POR ATENCIÓN A TERCEROS	\$0.00	\$20	\$20	\$20	\$2	\$0.00
	4431	AYUDAS SOCIALES A INSTITUCIONES DE ENSE	\$0.00	\$0.00	\$0.00	\$0.00	\$0.00	\$0.00
	5151	EQUIPO DE CÓMPUTO Y DE TECNOLOGÍA DE IN	\$0.00	\$0.00	\$0.00	\$0.00	\$0.00	\$0.00
	5641	SISTEMAS DE AIRE ACONDICIONADO, CALEFAC	\$0.00	\$0.00	\$0.00	\$0.00	\$0.00	\$0.00
	5691	OTROS EQUIPOS	\$0.00	\$0.00	\$0.00	\$0.00	\$0.00	\$0.00
		<b>SUMA DEL MONTO APROBADO RECURSO ESTATAL Y PROPIO</b>	<b>\$1,591</b>	<b>-\$348</b>	<b>\$1,242</b>	<b>\$1,228</b>	<b>\$1,076</b>	<b>\$14</b>
		<b>MONTO ASIGNADO DE RECURSO FEDERAL</b>	<b>\$0.00</b>	<b>\$0.00</b>	<b>\$0.00</b>	<b>\$0.00</b>	<b>\$0.00</b>	<b>\$0.00</b>
		<b>SUMA DEL MONTO APROBADO RECURSO FEDERAL</b>	<b>\$0.00</b>	<b>\$0.00</b>	<b>\$0.00</b>	<b>\$0.00</b>	<b>\$0.00</b>	<b>\$0.00</b>
<b>MUNICIPIO DE ISLA MUJERES</b>	<b>E.3.01</b>	<b>Programa de Impulso al Bienestar Social para todos</b>	<b>\$44,458</b>	<b>\$54,837</b>	<b>\$99,296</b>	<b>\$94,245</b>	<b>\$93,466</b>	<b>\$5,050</b>
		<b>MONTO APROBADO RECURSO ESTATAL Y PROPIO</b>	<b>\$44,458</b>	<b>\$54,837</b>	<b>\$99,296</b>	<b>\$0.00</b>	<b>\$0.00</b>	<b>\$0.00</b>
	1548	PRESTACIONES POR CONCEPTOS DE SALUD	\$0.00	\$6	\$6	\$6	\$6	\$0.00
	2111	PAPELERÍA Y CONSUMIBLES DE OFICINA	\$37	-\$35	\$1	\$1	\$1	\$0.00
	2112	ÚTILES, ARTÍCULOS Y HERRAMIENTAS MENORE	\$30	\$67	\$97	\$97	\$97	\$0.00
	2141	INSUMOS Y MATERIALES DE LIMPIEZA Y MANT	\$0.00	\$1	\$1	\$1	\$1	\$0.00
	2142	UTILES Y EQUIPOS MENORES DE EQUIPOS DE	\$0.00	\$19	\$19	\$19	\$19	\$0.00
	2151	LIBROS Y PUBLICACIONES IMPRESAS	\$0.00	\$0.00	\$0.00	\$0.00	\$0.00	\$0.00
	2161	MATERIAL DE LIMPIEZA	\$0.00	\$0.00	\$0.00	\$0.00	\$0.00	\$0.00
	2171	MATERIAL Y ÚTILES DE ENSEÑANZA	\$100	-\$0.00	\$55	\$55	\$55	\$0.00
	2181	FORMAS VALORADAS Y PAPELERÍA OFICIAL	\$0.00	\$24	\$24	\$24	\$24	\$0.00
	2211	ALIMENTOS PARA EL PERSONAL INSTITUCIONA	\$0.00	\$134	\$134	\$134	\$134	\$0.00
	2231	UTENSILIOS PARA EL SERVICIO DE ALIMENTA	\$6	\$12	\$18	\$18	\$18	\$0.00
	2421	CEMENTO Y PRODUCTOS DE CONCRETO	\$0.00	\$0.00	\$0.00	\$0.00	\$0.00	\$0.00
	2461	MATERIAL ELÉCTRICO Y ELECTRÓNICO	\$15	\$16	\$31	\$31	\$31	\$0.00
	2471	ARTÍCULOS METÁLICOS PARA LA CONSTRUCCIÓ	\$0.00	\$4	\$4	\$4	\$4	\$0.00
	2481	MATERIALES COMPLEMENTARIOS	\$30	\$36	\$66	\$66	\$66	\$0.00
	2491	OTROS MATERIALES Y ARTÍCULOS DE CONSTRU	\$0.00	\$6	\$6	\$6	\$6	\$0.00
	2492	ARTICULOS PLASTICOS PARA LA CONSTRUCCIÓ	\$0.00	\$9	\$9	\$9	\$9	\$0.00
	2511	PRODUCTOS QUÍMICOS BÁSICOS	\$0.00	\$0.00	\$0.00	\$0.00	\$0.00	\$0.00



	2531	MEDICINAS Y PRODUCTOS FARMACÉUTICOS DE	\$170	\$163	\$333	\$333	\$333	\$0.00
	2541	MATERIALES Y SUMINISTROS MÉDICOS	\$0.00	\$0.00	\$0.00	\$0.00	\$0.00	\$0.00
	2542	ACCESORIOS MÉDICOS	\$0.00	\$16	\$16	\$16	\$16	\$0.00
	2561	FIBRAS SINTÉTICAS, HULES, PLÁSTICOS Y D	\$0.00	\$0.00	\$0.00	\$0.00	\$0.00	\$0.00
	2611	COMBUSTIBLES	\$290	\$100	\$390	\$130	\$128	\$260
	2612	LUBRICANTES Y ADITIVOS	\$0.00	\$3	\$3	\$3	\$3	\$0.00
	2711	VESTUARIOS Y UNIFORMES	\$0.00	\$0.00	\$0.00	\$0.00	\$0.00	\$0.00
	2721	PRENDAS DE SEGURIDAD Y PROTECCIÓN PERSO	\$0.00	\$37	\$37	\$37	\$27	\$0.00
	2731	ARTÍCULOS DEPORTIVOS	\$0.00	\$70	\$70	\$70	\$70	\$0.00
	2741	PRODUCTOS TEXTILES	\$0.00	\$0.00	\$0.00	\$0.00	\$0.00	\$0.00
	2751	BLANCOS Y OTROS PRODUCTOS TEXTILES, EXC	\$0.00	\$10	\$10	\$10	\$10	\$0.00
	2911	HERRAMIENTAS MENORES	\$0.00	\$0.00	\$0.00	\$0.00	\$0.00	\$0.00
	2921	REFACCIONES Y ACCESORIOS MENORES DE EDI	\$0.00	\$5	\$5	\$5	\$5	\$0.00
	2941	REFACCIONES Y ACCESORIOS MENORES DE EQ	\$0.00	\$10	\$10	\$10	\$10	\$0.00
	2961	REFACCIONES Y ACCESORIOS MENORES DE EQ	\$0.00	\$17	\$17	\$17	\$17	\$0.00
	2981	REFACCIONES Y ACCESORIOS MENORES DE MA	\$0.00	\$3	\$3	\$3	\$3	\$0.00
	2991	REFACCIONES Y ACCESORIOS MENORES Y OTRO	\$0.00	\$1	\$1	\$1	\$1	\$0.00
	3121	GAS	\$0.00	\$0.00	\$0.00	\$0.00	\$0.00	\$0.00
	3151	TELEFONÍA CELULAR	\$0.00	\$0.00	\$0.00	\$0.00	\$0.00	\$0.00
	3251	ARRENDAMIENTO DE EQUIPO D E TRANSPORTE	\$0.00	\$24	\$24	\$24	\$24	\$0.00
	3291	OTROS ARRENDAMIENTOS	\$72	\$721	\$793	\$793	\$748	\$0.00
	3292	ARRENDAMIENTO DE EQUIPO Y BIENES DE TEC	\$0.00	\$0.00	\$0.00	\$0.00	\$0.00	\$0.00
	3363	SERVICIOS DE ELABORACIÓN E IMPRESIÓN DE	\$56	\$245	\$301	\$301	\$301	\$0.00
	3391	SERVICIOS PROFESIONALES, CIENTÍFICOS Y	\$0.00	\$0.00	\$0.00	\$0.00	\$0.00	\$0.00
	3481	COMISIONES POR VENTAS	\$0.00	\$24	\$24	\$24	\$24	\$0.00
	3511	CONSERVACIÓN Y MANTENIMIENTO MENOR DE I	\$0.00	\$1,046	\$1,046	\$946	\$946	\$100
	3521	INSTALACIÓN, REPARACIÓN Y MANTENIMIEN	\$0.00	\$0.00	\$0.00	\$0.00	\$0.00	\$0.00
	3531	INSTALACIÓN, REPARACIÓN Y MANTENIMIENTO	\$0.00	\$34	\$34	\$34	\$34	\$0.00
	3551	REPARACIÓN Y MANTENIMIENTO DE EQUIPO DE	\$0.00	\$1	\$1	\$1	\$1	\$0.00
	3571	INSTALACIÓN, REPARACIÓN Y MANTENIMIENTO	\$0.00	\$254	\$254	\$254	\$254	\$0.00
	3581	SERVICIOS DE LIMPIEZA Y MANEJO DE DESEC	\$0.00	\$0.00	\$0.00	\$0.00	\$0.00	\$0.00
	3721	PASAJES TERRESTRES NACIONALES	\$0.00	\$13	\$13	\$13	\$13	\$0.00
	3731	PASAJES MARÍTIMOS, LACUSTRES Y FLUVIALE	\$7	\$82	\$89	\$89	\$89	\$0.00
	3751	VIÁTICOS EN EL PAÍS	\$10	\$81	\$92	\$60	\$60	\$32
	3821	GASTOS DE ORDEN SOCIAL Y CULTURAL	\$198	\$7,284	\$7,482	\$7,466	\$7,415	\$16
	3992	TRANSPORTACIÓN POR ATENCIÓN A TERCEROS	\$0.00	\$70	\$70	\$70	\$70	\$0.00
	3993	HOSPEDAJE POR ATENCIÓN A TERCEROS	\$0.00	\$86	\$86	\$86	\$86	\$0.00



	3994	ALIMENTACIÓN POR ATENCIÓN A TERCEROS	\$62	\$22	\$84	\$84	\$80	\$0.00
	4141	ASIGNACIONES RELATIVAS AL CAPÍTULO 1000	\$37,974	\$7,318	\$30,655	\$28,560	\$28,560	\$2,095
	4142	ASIGNACIONES RELATIVAS AL CAPITULO 2000	\$250	\$606	\$856	\$856	\$856	\$0.00
	4143	ASIGNACIONES RELATIVAS AL CAPÍTULO 3000	\$250	\$2,505	\$2,755	\$2,040	\$2,014	\$714
	4144	ASIGNACIONES RELATIVAS AL CAPÍTULO 4000	\$150	\$136	\$286	\$286	\$286	\$0.00
	4145	ASIGNACIONES RELATIVAS AL CAPITULO 5000	\$0.00	\$38,443	\$38,443	\$37,459	\$37,459	\$984
	4411	AYUDAS SOCIALES A PERSONAS	\$4,200	\$8,679	\$12,879	\$12,035	\$11,393	\$844
	4412	PREMIOS Y RECOMPENSAS A GANADORES DE CO	\$50	-\$45	\$4	\$4	\$4	\$0.00
	4421	BECAS Y OTRAS AYUDAS PARA PROGRAMAS DE	\$0.00	\$8	\$8	\$8	\$8	\$0.00
	4431	AYUDAS SOCIALES A INSTITUCIONES DE ENSE	\$0.00	\$1,301	\$1,301	\$1,299	\$1,299	\$2
	4461	AYUDAS SOCIALES A COOPERATIVAS	\$0.00	\$4	\$4	\$4	\$4	\$0.00
	5111	MUEBLES DE OFICINA	\$150	-\$150	\$0.00	\$0.00	\$0.00	\$0.00
	5121	MUEBLES, EXCEPTO DE OFICINA Y ESTANTERÍA	\$0.00	\$0.00	\$0.00	\$0.00	\$0.00	\$0.00
	5151	EQUIPO DE CÓMPUTO Y DE TECNOLOGÍA DE IN	\$70	-\$59	\$10	\$10	\$10	\$0.00
	5192	LÍNEA BLANCA Y ELECTRODOMÉSTICOS MAYORE	\$0.00	\$0.00	\$0.00	\$0.00	\$0.00	\$0.00
	5193	EQUIPOS DE SEGURIDAD PARA INMUEBLES	\$0.00	\$0.00	\$0.00	\$0.00	\$0.00	\$0.00
	5211	EQUIPOS Y APARATOS AUDIOVISUALES	\$0.00	\$11	\$11	\$11	\$11	\$0.00
	5311	EQUIPO MÉDICO Y DE LABORATORIO	\$170	-\$170	\$0.00	\$0.00	\$0.00	\$0.00
	5641	SISTEMAS DE AIRE ACONDICIONADO, CALEFAC	\$110	-\$41	\$68	\$68	\$68	\$0.00
	5651	EQUIPO DE COMUNICACIÓN Y TELECOMUNICACI	\$0.00	\$0.00	\$0.00	\$0.00	\$0.00	\$0.00
	5691	OTROS EQUIPOS	\$0.00	\$228	\$228	\$228	\$228	\$0.00
		<b>SUMA DEL MONTO APROBADO RECURSO ESTATAL Y PROPIO</b>	<b>\$44,458</b>	<b>\$54,837</b>	<b>\$99,296</b>	<b>\$94,245</b>	<b>\$93,466</b>	<b>\$5,050</b>
		<b>MONTO ASIGNADO DE RECURSO FEDERAL</b>	<b>\$0.00</b>	<b>\$0.00</b>	<b>\$0.00</b>	<b>\$0.00</b>	<b>\$0.00</b>	<b>\$0.00</b>
		<b>SUMA DEL MONTO APROBADO RECURSO FEDERAL</b>	<b>\$0.00</b>	<b>\$0.00</b>	<b>\$0.00</b>	<b>\$0.00</b>	<b>\$0.00</b>	<b>\$0.00</b>
<b>MUNICIPIO DE ISLA MUJERES</b>	<b>E.3.02</b>	<b>Programa de fomento a la cultura, al deporte y atención a la juventud</b>	<b>\$14,986</b>	<b>-\$3,045</b>	<b>\$11,940</b>	<b>\$11,618</b>	<b>\$11,548</b>	<b>\$322</b>
		<b>MONTO APROBADO RECURSO ESTATAL Y PROPIO</b>	<b>\$14,986</b>	<b>-\$3,045</b>	<b>\$11,940</b>	<b>\$0.00</b>	<b>\$0.00</b>	<b>\$0.00</b>
	2111	PAPELERÍA Y CONSUMIBLES DE OFICINA	\$27	-\$27	\$0.00	\$0.00	\$0.00	\$0.00
	2112	ÚTILES, ARTÍCULOS Y HERRAMIENTAS MENORE	\$15	-\$12	\$2	\$2	\$2	\$0.00
	2121	MATERIALES Y ÚTILES DE IMPRESIÓN Y REPR	\$0.00	\$0.00	\$0.00	\$0.00	\$0.00	\$0.00
	2141	INSUMOS Y MATERIALES DE LIMPIEZA Y MANT	\$0.00	\$0.00	\$0.00	\$0.00	\$0.00	\$0.00
	2142	ÚTILES Y EQUIPOS MENORES DE EQUIPOS DE	\$0.00	\$0.00	\$0.00	\$0.00	\$0.00	\$0.00
	2161	MATERIAL DE LIMPIEZA	\$0.00	\$0.00	\$0.00	\$0.00	\$0.00	\$0.00





	2171	MATERIAL Y ÚTILES DE ENSEÑANZA	\$0.00	\$10	\$10	\$10	\$10	\$0.00
	2183	OTROS MATERIALES PARA EL REGISTRO E IDE	\$0.00	\$2	\$2	\$2	\$2	\$0.00
	2211	ALIMENTOS PARA EL PERSONAL INSTITUCIONA	\$0.00	\$3	\$3	\$3	\$3	\$0.00
	2214	ALIMENTACIÓN DE PERSONAS POR EL DESARRO	\$0.00	\$14	\$14	\$14	\$14	\$0.00
	2231	UTENSILIOS PARA EL SERVICIO DE ALIMENTA	\$0.00	\$0.00	\$0.00	\$0.00	\$0.00	\$0.00
	2411	PRODUCTOS MINERALES NO METÁLICOS	\$0.00	\$5	\$5	\$5	\$5	\$0.00
	2421	CEMENTO Y PRODUCTOS DE CONCRETO	\$0.00	\$0.00	\$0.00	\$0.00	\$0.00	\$0.00
	2441	MADERA Y SUS DERIVADOS EMPLEADOS PARA L	\$0.00	\$10	\$10	\$10	\$10	\$0.00
	2461	MATERIAL ELÉCTRICO Y ELECTRÓNICO	\$0.00	\$93	\$93	\$93	\$93	\$0.00
	2471	ARTÍCULOS METÁLICOS PARA LA CONSTRUCCIÓ	\$12	-\$7	\$4	\$4	\$4	\$0.00
	2481	MATERIALES COMPLEMENTARIOS	\$94	-\$79	\$14	\$14	\$14	\$0.00
	2491	OTROS MATERIALES Y ARTÍCULOS DE CONSTRU	\$0.00	\$7	\$7	\$7	\$7	\$0.00
	2492	ARTICULOS PLASTICOS PARA LA CONSTRUCCIÓ	\$6	\$5	\$11	\$11	\$11	\$0.00
	2521	FERTILIZANTES, PESTICIDAS Y OTROS AGROQ	\$0.00	\$0.00	\$0.00	\$0.00	\$0.00	\$0.00
	2611	COMBUSTIBLES	\$40	-\$34	\$6	\$0.00	\$0.00	\$0.00
	2612	LUBRICANTES Y ADITIVOS	\$0.00	\$0.00	\$0.00	\$0.00	0.00	\$0.00
	2731	ARTÍCULOS DEPORTIVOS	\$250	-\$150	\$99	\$87	\$87	\$11
	2741	PRODUCTOS TEXTILES	\$0.00	\$6	\$6	\$6	\$6	\$0.00
	2921	REFACCIONES Y ACCESORIOS MENORES DE EDI	\$0.00	\$1	\$1	\$1	\$1	\$0.00
	2941	REFACCIONES Y ACCESORIOS MENORES DE EQ	\$0.00	\$1	\$1	\$1	\$1	\$0.00
	2981	REFACCIONES Y ACCESORIOS MENORES DE MA	\$0.00	\$3	\$3	\$3	\$3	\$0.00
	2991	REFACCIONES Y ACCESORIOS MENORES Y OTRO	\$0.00	\$0.00	\$0.00	\$0.00	\$0.00	\$0.00
	3251	ARRENDAMIENTO DE EQUIPO D E TRANSPORTE	\$0.00	\$16	\$16	\$16	\$16	\$0.00
	3291	OTROS ARRENDAMIENTOS	\$370,000.00	\$757	\$1,127	\$1,127	\$1,101	\$0.00
	3363	SERVICIOS DE ELABORACIÓN E IMPRESIÓN DE	\$72	\$88	\$160	\$160	\$160	\$0.00
	3511	CONSERVACIÓN Y MANTENIMIENTO MENOR DE I	\$100	\$875	\$975	\$975	\$975	\$0.00
	3521	INSTALACIÓN, REPARACIÓN Y MANTENIMIEN	\$0.00	\$2	\$2	\$2	\$2	\$0.00
	3711	PASAJES AÉREOS NACIONALES	\$0.00	\$8	\$8	\$8	\$8	\$0.00
	3712	PASAJES AÉREOS INTERNACIONALES	\$0.00	\$28	\$28	\$28	\$28	\$0.00
	3721	PASAJES TERRESTRES NACIONALES	\$3	\$43	\$46	\$44	\$44	\$2
	3731	PASAJES MARÍTIMOS, LACUSTRES Y FLUVIALE	\$9	\$201	\$210	\$210	\$210	\$0.00
	3751	VIÁTICOS EN EL PAÍS	\$66	\$0.00	\$67	\$54	\$54	\$13
	3761	VIÁTICOS EN EL EXTRANJERO	\$0.00	\$37	\$37	\$30	\$30	\$6
	3791	OTROS SERVICIOS DE TRASLADO Y HOSPEDAJE	\$0.00	\$1	\$1	\$0.00	\$0.00	\$1



	3821	GASTOS DE ORDEN SOCIAL Y CULTURAL	\$12,048	-\$5,765	\$6,282	\$6,282	\$6,264	\$0.00
	3921	IMPUESTOS Y DERECHOS	\$0.00	\$0.00	\$0.00	\$0.00	\$0.00	\$0.00
	3991	OTROS SERVICIOS GENERALES	\$0.00	\$13	\$13	\$13	\$13	\$0.00
	3993	HOSPEDAJE POR ATENCIÓN A TERCEROS	\$6	-\$13	\$46,400.03	\$46,400.03	\$46,400.03	\$0.00
	3994	ALIMENTACIÓN POR ATENCIÓN A TERCEROS	\$50	\$25	\$75	\$75	\$71	\$0.00
	4411	AYUDAS SOCIALES A PERSONAS	\$347	\$119	\$466	\$466	\$466	\$0.00
	4412	PREMIOS Y RECOMPENSAS A GANADORES DE CO	\$401	\$61	\$462	\$285	\$285	\$177
	4413	PROGRAMA RESCATE DE ESPACIOS PUBLICOS	\$300	\$141	\$441	\$441	\$441	\$0.00
	4414	APOYOS ASISTENCIALES	\$296	\$874	\$1,170	\$1,065	\$1,043	\$104
	5111	MUEBLES DE OFICINA	\$75	-\$75	\$0.00	\$0.00	\$0.00	\$0.00
	5131	BIENES ARTÍSTICOS Y CULTURALES	\$200	-\$200	\$0.00	\$0.00	\$0.00	\$0.00
	5151	EQUIPO DE CÓMPUTO Y DE TECNOLOGÍA DE IN	\$70	-\$70	\$0.00	\$0.00	\$0.00	\$0.00
	5641	SISTEMAS DE AIRE ACONDICIONADO, CALEFAC	\$75	-\$75	\$0.00	\$0.00	\$0.00	\$0.00
	5671	HERRAMIENTAS Y MÁQUINAS HERRAMIENTAS	\$0.00	\$0.00	\$0.00	\$0.00	\$0.00	\$0.00
		<b>SUMA DEL MONTO APROBADO RECURSO ESTATAL Y PROPIO</b>	<b>\$14,986</b>	<b>-\$3,045</b>	<b>\$11,940</b>	<b>\$11,618</b>	<b>\$11,548</b>	<b>\$322</b>
		<b>MONTO ASIGNADO DE RECURSO FEDERAL</b>	<b>\$0.00</b>	<b>\$0.00</b>	<b>\$0.00</b>	<b>\$0.00</b>	<b>\$0.00</b>	<b>\$0.00</b>
		<b>SUMA DEL MONTO APROBADO RECURSO FEDERAL</b>	<b>\$0.00</b>	<b>\$0.00</b>	<b>\$0.00</b>	<b>\$0.00</b>	<b>\$0.00</b>	<b>\$0.00</b>
<b>MUNICIPIO DE ISLA MUJERES</b>	<b>E.4.01</b>	<b>Programa de fortalecimiento Económico y Promoción Turística</b>	<b>\$2,912</b>	<b>\$3,337</b>	<b>\$6,250</b>	<b>\$6,176</b>	<b>\$5,958</b>	<b>\$73</b>
		<b>MONTO APROBADO RECURSO ESTATAL Y PROPIO</b>	<b>\$2,912</b>	<b>\$3,337</b>	<b>\$6,250</b>	<b>\$0.00</b>	<b>\$0.00</b>	<b>\$0.00</b>
	2111	PAPELERÍA Y CONSUMIBLES DE OFICINA	\$34	-\$0.00	\$0.00	\$0.00	\$0.00	\$0.00
	2112	ÚTILES, ARTÍCULOS Y HERRAMIENTAS MENORE	\$15	-\$12	\$2	\$2	\$2	\$0.00
	2121	MATERIALES Y ÚTILES DE IMPRESIÓN Y REPR	\$0.00	\$1	\$1	\$1	\$1	\$0.00
	2141	INSUMOS Y MATERIALES DE LIMPIEZA Y MANT	\$0.00	\$1	\$1	\$1	\$1	\$0.00
	2142	UTILES Y EQUIPOS MENORES DE EQUIPOS DE	\$0.00	\$2	\$2	\$2	\$2	\$0.00
	2161	MATERIAL DE LIMPIEZA	\$0.00	\$1	\$1	\$1	\$1	\$0.00
	2171	MATERIAL Y ÚTILES DE ENSEÑANZA	\$50	-\$15	\$34	\$24	\$24	\$10
	2183	OTROS MATERIALES PARA EL REGISTRO E IDE	\$0.00	\$40	\$40	\$40	\$40	\$0.00
	2211	ALIMENTOS PARA EL PERSONAL INSTITUCIONA	\$0.00	\$21	\$21	\$21	\$13	\$0.00
	2214	ALIMENTACIÓN DE PERSONAS POR EL DESARRO	\$0.00	\$13	\$13	\$13	\$13	\$0.00
	2231	UTENSILIOS PARA EL SERVICIO DE ALIMENTA	\$0.00	\$1	\$1	\$1	\$1	\$0.00
	2411	PRODUCTOS MINERALES NO METÁLICOS	\$0.00	\$0.00	\$0.00	\$0.00	\$0.00	\$0.00
	2421	CEMENTO Y PRODUCTOS DE CONCRETO	\$0.00	0.00	\$0.00	\$0.00	\$0.00	\$0.00
	2461	MATERIAL ELÉCTRICO Y ELECTRÓNICO	\$18	-\$24	\$17	\$17	\$17	\$0.00



	2471	ARTÍCULOS METÁLICOS PARA LA CONSTRUCCIÓN	\$0.00	\$1	\$1	\$1	\$1	\$0.00
	2481	MATERIALES COMPLEMENTARIOS	\$60	-\$42	\$17	\$17	\$17	\$0.00
	2491	OTROS MATERIALES Y ARTÍCULOS DE CONSTRU	\$0.00	\$0.00	\$0.00	\$0.00	\$0.00	\$0.00
	2492	ARTICULOS PLASTICOS PARA LA CONSTRUCCIÓN	\$0.00	\$2	\$2	\$2	\$2	\$0.00
	2611	COMBUSTIBLES	\$40	\$11	\$51	\$48	\$48	\$3
	2711	VESTUARIOS Y UNIFORMES	\$0.00	\$5	\$5	\$5	\$0.00	\$0.00
	2721	PRENDAS DE SEGURIDAD Y PROTECCIÓN PERSO	\$0.00	\$3	\$3	\$3	\$3	\$0.00
	2731	ARTÍCULOS DEPORTIVOS	\$0.00	\$39	\$39	\$39	\$39	\$0.00
	2741	PRODUCTOS TEXTILES	\$0.00	\$1	\$1	\$1	\$1	\$0.00
	2911	HERRAMIENTAS MENORES	\$0.00	\$19	\$19	\$19	\$19	\$0.00
	2921	REFACCIONES Y ACCESORIOS MENORES DE EDI	\$24	-\$24	\$0.00	\$0.00	\$0.00	\$0.00
	2941	REFACCIONES Y ACCESORIOS MENORES DE EQ	\$0.00	\$1	\$1	\$1	\$	\$0.00
	3291	OTROS ARRENDAMIENTOS	\$54	\$64	\$119	\$119	\$117	\$0.00
	3363	SERVICIOS DE ELABORACIÓN E IMPRESIÓN DE	\$92	\$37	\$129	\$129	\$72	\$0.00
	3471	FLETES Y MANIOBRAS	\$0.00	\$17	\$17	\$2	\$2	\$15
	3511	CONSERVACIÓN Y MANTENIMIENTO MENOR DE I	\$200	-\$194	\$5	\$5	\$0.00	\$0.00
	3622	ARTÍCULOS PROMOCIONALES	\$300	\$272	\$572	\$557	\$499	\$15
	3631	SERVICIOS DE CREATIVIDAD, PREPRODUCCIÓN	\$0.00	\$80	\$80	\$58	\$58	\$22
	3661	SERVICIO DE CREACIÓN Y DIFUSIÓN DE CONT	\$0.00	\$893	\$893	\$893	\$812	\$0.00
	3711	PASAJES AÉREOS NACIONALES	\$110	-\$3	\$106	\$106	\$106	\$0.00
	3712	PASAJES AÉREOS INTERNACIONALES	\$180	\$132	\$312	\$312	\$312	\$0.00
	3721	PASAJES TERRESTRES NACIONALES	\$12	-\$5	\$6	\$6	\$6	\$0.00
	3731	PASAJES MARÍTIMOS, LACUSTRES Y FLUVIALE	\$12	-\$11	\$0.00	\$0.00	\$0.00	\$1
	3751	VIÁTICOS EN EL PAÍS	\$112	-\$12	\$99	\$92	\$92	\$7
	3761	VIÁTICOS EN EL EXTRANJERO	\$140	\$6	\$146	\$146	\$146	\$0.00
	3791	OTROS SERVICIOS DE TRASLADO Y HOSPEDAJE	\$0.00	\$0.00	\$0.00	\$0.00	\$0.00	\$0.00
	3821	GASTOS DE ORDEN SOCIAL Y CULTURAL	\$72	\$1,904	\$1,976	\$1,976	\$1,976	\$0.00
	3831	CONGRESOS Y CONVENCIONES	\$0.00	\$270	\$270	\$270	\$270	\$0.00
	3921	IMPUESTOS Y DERECHOS	\$0.00	\$3	\$3	\$3	\$3	\$0.00
	3993	HOSPEDAJE POR ATENCIÓN A TERCEROS	\$84	-\$41	\$42	\$42	\$42	\$0.00
	3994	ALIMENTACIÓN POR ATENCIÓN A TERCEROS	\$72	\$55,46 6.61	\$16,53 3.39	\$16,5 33.39	\$16,5 33.39	\$0.00
	4411	AYUDAS SOCIALES A PERSONAS	\$300	-\$190	\$109	\$109	\$109	\$0.00
	4412	PREMIOS Y RECOMPENSAS A GANADORES DE CO	\$800	-\$98	\$702	\$702	\$702	\$0.00
	4811	DONATIVOS A INSTITUCIONES SIN FINES DE L	\$0.00	\$300	\$300	\$300	\$300	\$0.00
	5111	MUEBLES DE OFICINA	\$75	-\$75	\$0.00	\$0.00	\$0.00	\$0.00
	5621	MAQUINARIA Y EQUIPO INDUSTRIAL	\$0.00	\$11	\$12	\$12	\$12	\$0.00
	5641	SISTEMAS DE AIRE ACONDICIONADO, CALEFAC	\$55	-\$12	\$43	\$43	\$43	\$0.00



		SUMA DEL MONTO APROBADO RECURSO ESTATAL Y PROPIO	\$2,912	\$3,337	\$6,250	\$6,176	\$5,958	\$73
		MONTO ASIGNADO DE RECURSO FEDERAL	\$0.00	\$0.00	\$0.00	\$0.00	\$0.00	\$0.00
		SUMA DEL MONTO APROBADO RECURSO FEDERAL	\$0.00	\$0.00	\$0.00	\$0.00	\$0.00	\$0.00
<b>MUNICIPIO DE ISLA MUJERES</b>	<b>P.5.01</b>	<b>Programa Gobierno Eficiente y cercano a la gente</b>	\$16,127	\$8,739	\$24,866	\$23,816	\$22,831	\$1,050
		MONTO APROBADO RECURSO ESTATAL Y PROPIO	\$16,127	\$8,739	\$24,866	\$0.00	\$0.00	\$0.00
	1548	PRESTACIONES POR CONCEPTOS DE SALUD	\$0.00	\$79	\$79	\$0.00	\$0.00	\$79
	2111	PAPELERÍA Y CONSUMIBLES DE OFICINA	\$127	-\$108	\$18	\$18	\$18	\$0.00
	2112	ÚTILES, ARTÍCULOS Y HERRAMIENTAS MENORE	\$105	\$8	\$112	\$112	\$112	\$0.00
	2121	MATERIALES Y ÚTILES DE IMPRESIÓN Y REPR	\$0.00	\$0.00	\$0.00	\$0.00	\$0.00	\$0.00
	2141	INSUMOS Y MATERIALES DE LIMPIEZA Y MANT	\$0.00	\$2,394.00	\$2,394.00	\$2,394.00	\$2,394.00	\$0.00
	2142	UTILES Y EQUIPOS MENORES DE EQUIPOS DE	\$7	\$23	\$31	\$31	\$31	\$0.00
	2161	MATERIAL DE LIMPIEZA	\$0.00	\$2	\$2	\$2	\$2	\$0.00
	2171	MATERIAL Y ÚTILES DE ENSEÑANZA	\$0.00	\$3	\$3	\$3	\$3	\$0.00
	2211	ALIMENTOS PARA EL PERSONAL INSTITUCIONA	\$108	-\$47	\$60	\$59	\$0.00	\$0.00
	2214	ALIMENTACIÓN DE PERSONAS POR EL DESARRO	\$0.00	\$4	\$4	\$4	\$4	\$0.00
	2231	UTENSILIOS PARA EL SERVICIO DE ALIMENTA	\$28	-\$1	\$26	\$26	\$26	\$0.00
	2421	CEMENTO Y PRODUCTOS DE CONCRETO	\$0.00	\$2	\$2	\$2	\$2	\$0.00
	2431	CAL, YESO Y PRODUCTOS DE YESO	\$0.00	\$0.00	\$0.00	\$0.00	\$0.00	\$0.00
	2441	MADERA Y SUS DERIVADOS EMPLEADOS PARA L	\$0.00	\$0.00	\$0.00	\$0.00	\$0.00	\$0.00
	2451	VIDRIO Y PRODUCTOS DE VIDRIO	\$0.00	\$0.00	\$0.00	\$0.00	\$0.00	\$0.00
	2461	MATERIAL ELÉCTRICO Y ELECTRÓNICO	\$24	-\$19	\$5	\$5	\$5	\$0.00
	2471	ARTÍCULOS METÁLICOS PARA LA CONSTRUCCIÓ	\$24	-\$15	\$8	\$8	\$8	\$0.00
	2481	MATERIALES COMPLEMENTARIOS	\$90	-\$48	\$41	\$41	\$41	\$0.00
	2491	OTROS MATERIALES Y ARTÍCULOS DE CONSTRU	\$0.00	\$1	\$1	\$1	\$1	\$0.00
	2492	ARTICULOS PLASTICOS PARA LA CONSTRUCCIÓ	\$9	-\$7	\$1	\$1	\$1	\$0.00
	2511	PRODUCTOS QUÍMICOS BÁSICOS	\$0.00	\$0.00	\$0.00	\$0.00	\$0.00	\$0.00
	2541	MATERIALES Y SUMINISTROS MÉDICOS	\$0.00	\$13	\$13	\$8	\$8	\$5
	2611	COMBUSTIBLES	\$198	\$629	\$827	\$824	\$788	\$2
	2612	LUBRICANTES Y ADITIVOS	\$0.00	\$1	\$1	\$1	\$0.00	\$0.00
	2711	VESTUARIOS Y UNIFORMES	\$0.00	\$0.00	\$0.00	\$0.00	\$0.00	\$0.00
	2731	ARTÍCULOS DEPORTIVOS	\$0.00	\$0.00	\$0.00	\$0.00	\$0.00	\$0.00
	2741	PRODUCTOS TEXTILES	\$0.00	\$6	\$6	\$	\$	\$0.00
	2751	BLANCOS Y OTROS PRODUCTOS TEXTILES, EXC	\$0.00	\$2	\$2	\$2	\$2	\$0.00
	2911	HERRAMIENTAS MENORES	\$0.00	\$4	\$4	\$4	\$4	\$0.00



2921	REFACCIONES Y ACCESORIOS MENORES DE EDI	\$24	-\$23	\$1	\$1	\$1	\$0.00
2931	REFACCIONES Y ACCESORIOS MENORES DE	\$0.00	\$5	\$5	\$5	\$5	\$0.00
2941	REFACCIONES Y ACCESORIOS MENORES DE EQ	\$0.00	\$63	\$63	\$63	\$63	\$0.00
2961	REFACCIONES Y ACCESORIOS MENORES DE EQ	\$36	-\$26	\$10	\$10	\$10	\$0.00
3171	SERVICIO DE INTERNET Y REDES	\$0.00	\$0.00	\$0.00	\$0.00	\$0.00	\$0.00
3181	SERVICIOS POSTALES Y TELEGRÁFICOS	\$0.00	\$0.00	\$0.00	0.00	\$0.00	\$0.00
3191	SERVICIOS INTEGRALES Y OTROS	\$0.00	\$0.00	\$0.00	\$0.00	\$0.00	\$0.00
3251	ARRENDAMIENTO DE EQUIPO DE TRANSPORTE	\$2	-\$234	\$2	\$2	\$1,962	\$0.00
3261	ARRENDAMIENTO DE MAQUINARIA, OTROS EQUI	\$0.00	\$0.00	\$0.00	\$0.00	\$0.00	\$0.00
3271	ARRENDAMIENTO DE ACTIVOS INTANGIBLES	\$0.00	\$17	\$17	\$17	\$17	\$0.00
3291	OTROS ARRENDAMIENTOS	\$90,000.00	\$507	\$597	\$597	\$522	\$0.00
3331	SERVICIOS DE CONSULTORÍA ADMINISTRATIVA	\$0.00	\$249	\$249	\$249	\$249	\$0.00
3341	SERVICIOS DE CAPACITACIÓN	\$0.00	\$35	\$35	\$35	\$35	\$0.00
3361	SERVICIOS DE APOYO ADMINISTRATIVO Y SEC	\$0.00	\$88	\$88	\$88	\$88	\$0.00
3363	SERVICIOS DE ELABORACIÓN E IMPRESIÓN DE	\$90	-\$34	\$55	\$55	\$55	\$0.00
3511	CONSERVACIÓN Y MANTENIMIENTO MENOR DE I	\$400	-\$256	\$143	\$143	\$97	\$0.00
3531	INSTALACIÓN, REPARACIÓN Y MANTENIMIENTO	\$0.00	\$57	\$57	\$57	\$57	\$0.00
3551	REPARACIÓN Y MANTENIMIENTO DE EQUIPO DE	\$36	\$47	\$83	\$83	\$71	\$0.00
3571	INSTALACIÓN, REPARACIÓN Y MANTENIMIENTO	\$0.00	\$110	\$110	\$110	\$110	\$0.00
3611	DIFUSIÓN POR RADIO, TELEVISIÓN Y OTROS	\$0.00	\$107	\$107	\$107	\$107	\$0.00
3613	DIFUSION DE PROGRAMAS Y ACTIVIDADES GUB	\$500	\$396	\$896	\$896	\$896	\$0.00
3614	DIFUSIÓN DE PROGRAMAS Y ACTIVIDADES GUB	\$5	-\$5	\$34	\$34	\$34	\$0.00
3622	ARTÍCULOS PROMOCIONALES	\$200	-\$200,	\$0.00	\$0.00	\$0.00	\$0.00
3631	SERVICIOS DE CREATIVIDAD, PREPRODUCCIÓN	\$0.00	\$258	\$258	\$258	\$258	\$0.00
3661	SERVICIO DE CREACIÓN Y DIFUSIÓN DE CONT	\$0.00	\$7,181	\$7,181	\$7	\$7	\$0.00
3691	OTROS SERVICIOS DE INFORMACIÓN	\$0.00	\$1,664	\$1,664	\$1,664	\$1,664	\$0.00
3711	PASAJES AÉREOS NACIONALES	\$420	-\$178	\$241	\$238	\$238	\$2
3712	PASAJES AÉREOS INTERNACIONALES	\$665	-\$444	\$220	\$220	\$220	\$0.00
3721	PASAJES TERRESTRES NACIONALES	\$31	\$6	\$37	\$37	\$37	\$0.00
3731	PASAJES MARÍTIMOS, LACUSTRES Y FLUVIALE	\$436	-\$426	\$9	\$8	\$8	\$1
3751	VIÁTICOS EN EL PAÍS	\$577	\$266	\$843	\$820	\$820	\$22
3761	VIÁTICOS EN EL EXTRANJERO	\$300	\$181	\$481	\$471	\$458	\$10
3781	SERVICIOS INTEGRALES DE TRASLADO Y VIÁT	\$0.00	\$2	\$2	\$2	\$2	\$0.00
3791	OTROS SERVICIOS DE TRASLADO Y HOSPEDAJE	\$0.00	\$13	\$13	\$13	\$13	\$0.00



	3821	GASTOS DE ORDEN SOCIAL Y CULTURAL	\$1,258	\$2,449	\$3,707	\$3,707	\$3,246	\$0.00
	3851	GASTOS DE REPRESENTACIÓN	\$900	-\$75	\$825	\$790	\$790	\$35
	3992	TRANSPORTACIÓN POR ATENCIÓN A TERCEROS	\$0.00	\$0.00	\$0.00	\$0.00	\$0.00	\$0.00
	3993	HOSPEDAJE POR ATENCIÓN A TERCEROS	\$0.00	\$16	\$16	\$16	\$16	\$0.00
	3994	ALIMENTACIÓN POR ATENCIÓN A TERCEROS	\$66	\$163	\$229	\$229	\$185	\$0.00
	4411	AYUDAS SOCIALES A PERSONAS	\$702	\$1,484	\$2,186	\$1,295	\$1,294	\$891
	4412	PREMIOS Y RECOMPENSAS A GANADORES DE CO	\$0.00	\$16	\$16	\$16	\$16	\$0.00
	4413	PROGRAMA RESCATE DE ESPACIOS PUBLICOS	\$0.00	\$50	\$50	\$50	\$50	\$0.00
	4431	AYUDAS SOCIALES A INSTITUCIONES DE ENSE	\$0.00	\$4	\$4	\$4	\$4	\$0.00
	4451	AYUDAS SOCIALES A INSTITUCIONES CULTURA	\$0.00	\$14	\$14	\$14	\$14	\$0.00
	5111	MUEBLES DE OFICINA	\$300	-\$259	\$40	\$40	\$11	\$0.00
	5151	EQUIPO DE CÓMPUTO Y DE TECNOLOGÍA DE IN	\$70	-\$40	\$29	\$29	\$9	\$0.00
	5192	LÍNEA BLANCA Y ELECTRODOMÉSTICOS MAYORE	\$0.00	\$8	\$8	\$8	\$8	\$0.00
	5211	EQUIPOS Y APARATOS AUDIOVISUALES	\$0.00	\$147	\$147	\$147	\$147	\$0.00
	5231	CÁMARAS FOTOGRÁFICAS Y DE VIDEO	\$150	\$19	\$169	\$169	\$169	\$0.00
	5641	SISTEMAS DE AIRE ACONDICIONADO, CALEFAC	\$155	-\$137	\$17	\$17	\$17	\$0.00
	5651	EQUIPO DE COMUNICACIÓN Y TELECOMUNICACI	\$0.00	\$36	\$36	\$36	\$0.00	\$0.00
	5691	OTROS EQUIPOS	\$100	-\$100	\$0.00	\$0.00	\$0.00	\$0.00
	5911	SOFTWARE	\$0.00	\$435	\$435	\$435	\$435	\$0.00
		<b>SUMA DEL MONTO APROBADO RECURSO ESTATAL Y PROPIO</b>	<b>\$16,127</b>	<b>\$8,739</b>	<b>\$24,866</b>	<b>\$23,816</b>	<b>\$22,831</b>	<b>\$1,050</b>
		<b>MONTO ASIGNADO DE RECURSO FEDERAL</b>	<b>\$0.00</b>	<b>\$0.00</b>	<b>\$0.00</b>	<b>\$0.00</b>	<b>\$0.00</b>	<b>\$0.00</b>
		<b>SUMA DEL MONTO APROBADO RECURSO FEDERAL</b>	<b>\$0.00</b>	<b>\$0.00</b>	<b>\$0.00</b>	<b>\$0.00</b>	<b>\$0.00</b>	<b>\$0.00</b>
<b>MUNICIPIO DE ISLA MUJERES</b>	<b>M.5.02</b>	<b>Programa de Finanzas Sanas con austeridad y transparencia.</b>	<b>\$60,228</b>	<b>-\$1,455</b>	<b>\$58,772</b>	<b>\$36,939</b>	<b>\$36,416,066</b>	<b>\$21,833</b>
		<b>MONTO APROBADO RECURSO ESTATAL Y PROPIO</b>	<b>\$46,170</b>	<b>\$13,311</b>	<b>\$32,859</b>	<b>\$0.00</b>	<b>\$0.00</b>	<b>\$0.00</b>
	1331	HORAS EXTRAORDINARIAS	\$0.00	\$0.00	\$0.00	\$0.00	\$0.00	\$0.00
	2111	PAPELERÍA Y CONSUMIBLES DE OFICINA	\$333	-\$329	\$4	\$4	\$4	\$0.00
	2112	ÚTILES, ARTÍCULOS Y HERRAMIENTAS MENORE	\$127	-\$89	\$38	\$38	\$38	\$0.00
	2121	MATERIALES Y ÚTILES DE IMPRESIÓN Y REPR	\$0.00	\$0.00	\$0.00	\$0.00	\$0.00	\$0.00
	2141	INSUMOS Y MATERIALES DE LIMPIEZA Y MANT	\$15	-\$5	\$9	\$9	\$9	\$0.00
	2142	ÚTILES Y EQUIPOS MENORES DE EQUIPOS DE	\$24	-\$3	\$20	\$20	\$20	\$0.00
	2161	MATERIAL DE LIMPIEZA	\$0.00	\$6	\$6	\$6	\$6	\$0.00
	2171	MATERIAL Y ÚTILES DE ENSEÑANZA	\$98	-\$98	\$0.00	\$0.00	\$0.00	\$0.00
	2181	FORMAS VALORADAS Y PAPELERÍA OFICIAL	\$50	-\$2	\$48	\$48	\$48	\$0.00
	2211	ALIMENTOS PARA EL PERSONAL INSTITUCIONA	\$446	\$603	\$1,049	\$1,039	\$1,016	\$10



	2231	UTENSILIOS PARA EL SERVICIO DE ALIMENTA	\$27	-\$10	\$16	\$16	\$16	\$0.00
	2411	PRODUCTOS MINERALES NO METÁLICOS	\$7	-\$7	\$0.00	\$0.00	\$0.00	\$0.00
	2421	CEMENTO Y PRODUCTOS DE CONCRETO	\$144	-\$144	\$0.00	\$0.00	\$0.00	\$0.00
	2441	MADERA Y SUS DERIVADOS EMPLEADOS PARA L	\$154	-\$154	\$0.00	\$0.00	\$0.00	\$0.00
	2461	MATERIAL ELÉCTRICO Y ELECTRÓNICO	\$39	-\$34	\$4	\$4	\$4	\$0.00
	2471	ARTÍCULOS METÁLICOS PARA LA CONSTRUCCIÓN	\$12	-\$11	\$0.00	\$0.00	\$0.00	\$0.00
	2481	MATERIALES COMPLEMENTARIOS	\$240	-\$217	\$22	\$16	\$16	\$6
	2491	OTROS MATERIALES Y ARTÍCULOS DE CONSTRU	\$0.00	\$0.00	\$0.00	\$0.00	\$0.00	\$0.00
	2492	ARTICULOS PLASTICOS PARA LA CONSTRUCCIÓN	\$0.00	\$0.00	\$0.00	\$0.00	\$0.00	\$0.00
	2561	FIBRAS SINTÉTICAS, HULES, PLÁSTICOS Y D	\$200	-\$200	\$0.00	\$0.00	\$0.00	\$0.00
	2611	COMBUSTIBLES	\$96	\$1,680	\$1,776	\$64	\$64	\$1,712
	2612	LUBRICANTES Y ADITIVOS	\$5	-\$4	\$0.00	\$0.00	\$0.00	\$0.00
	2721	PRENDAS DE SEGURIDAD Y PROTECCIÓN PERSO	\$0.00	\$2	\$2	\$2	\$2	\$0.00
	2831	PRENDAS DE PROTECCIÓN PARA SEGURIDAD PÚ	\$200	-\$200	\$0.00	\$0.00	\$0.00	\$0.00
	2911	HERRAMIENTAS MENORES	\$48	-\$37	\$10	\$10	\$10	\$0.00
	2921	REFACCIONES Y ACCESORIOS MENORES DE EDI	\$28	-\$26	\$2	\$2	\$2	\$0.00
	2941	REFACCIONES Y ACCESORIOS MENORES DE EQ	\$0.00	\$9	\$9	\$9	\$6	\$0.00
	2961	REFACCIONES Y ACCESORIOS MENORES DE EQ	\$30	-\$24	\$5	\$5	\$5	\$0.00
	2981	REFACCIONES Y ACCESORIOS MENORES DE MA	\$0.00	\$4	\$4	\$4	\$4	\$0.00
	3181	SERVICIOS POSTALES Y TELEGRÁFICOS	\$30	-\$27	\$2	\$2	\$2	\$0.00
	3251	ARRENDAMIENTO DE EQUIPO D E TRANSPORTE	\$0.00	\$88	\$88	\$88	\$88	\$0.00
	3291	OTROS ARRENDAMIENTOS	\$20	-\$15	\$4	\$4	\$4	\$0.00
	3311	SERVICIOS LEGALES, DE CONTABILIDAD, AUD	\$1,500	\$2,682	\$4,182	\$4,182	\$4,182	\$0.00
	3321	SERVICIOS DE DISEÑO, ARQUITECTURA, INGE	\$0.00	\$0.00	\$0.00	\$0.00	\$0.00	\$0.00
	3331	SERVICIOS DE CONSULTORÍA ADMINISTRATIVA	\$2,500	\$2,500	\$0.00	\$0.00	\$0.00	\$0.00
	3341	SERVICIOS DE CAPACITACIÓN	\$1,500	\$1,500	\$0.00	\$0.00	\$0.00	\$0.00
	3363	SERVICIOS DE ELABORACIÓN E IMPRESIÓN DE	\$144	\$95	\$239	\$238	\$215	\$0.00
	3411	SERVICIOS FINANCIEROS Y BANCARIOS	\$300	\$79	\$379	\$379	\$379	\$0.00
	3431	SERVICIOS DE RECAUDACIÓN, TRASLADO Y CU	\$0.00	\$1,578	\$1,578	\$1,375	\$1,375	\$202
	3451	SEGURO DE BIENES PATRIMONIALES	\$0.00	\$6	\$6	\$6	\$6	\$0.00
	3511	CONSERVACIÓN Y MANTENIMIENTO MENOR DE I	\$200	-\$153	\$46	\$46	\$46	\$0.00
	3551	REPARACIÓN Y MANTENIMIENTO DE EQUIPO DE	\$84	-\$82	\$1	\$1	\$1	\$0.00
	3571	INSTALACIÓN, REPARACIÓN Y MANTENIMIENTO	\$0.00	\$0.00	\$0.00	\$0.00	\$0.00	\$0.00



	3711	PASAJES AÉREOS NACIONALES	\$45	-\$12	\$32	\$26	\$26	\$5
	3721	PASAJES TERRESTRES NACIONALES	\$57	-\$52	\$5	\$5	\$5	\$0.00
	3731	PASAJES MARÍTIMOS, LACUSTRES Y FLUVIALE	\$12	\$5	\$18	\$6	\$6	\$12
	3751	VIÁTICOS EN EL PAÍS	\$111	\$178	\$290	\$201	\$201	\$88
	3821	GASTOS DE ORDEN SOCIAL Y CULTURAL	\$238	\$10,863	\$11,101	\$24	\$24	\$11,077
	3851	GASTOS DE REPRESENTACIÓN	\$390	-\$330	\$60	\$60	\$60	\$0.00
	3921	IMPUESTOS Y DERECHOS	\$0.00	\$7	\$7	\$7	\$7	\$0.00
	3941	SENTENCIAS Y RESOLUCIONES JUDICIALES	\$0.00	\$3,338	\$3,338	\$2,706	\$2,696	\$631
	3951	PENAS, MULTAS, ACCESORIOS Y ACTUALIZACI	\$6,009	-\$441	\$5,568	\$5,533	\$5,533	\$34
	3993	HOSPEDAJE POR ATENCIÓN A TERCEROS	\$26	-\$26	\$0.00	\$0.00	\$0.00	\$0.00
	3994	ALIMENTACIÓN POR ATENCIÓN A TERCEROS	\$0.00	\$11	\$11	\$11	\$11	\$0.00
	4411	AYUDAS SOCIALES A PERSONAS	\$2,001	\$1,998	\$2	\$2	\$2	\$0.00
	4481	AYUDAS POR DESASTRES NATURALES Y OTROS	\$502	-\$251	\$250	\$250	\$250	\$0.00
	5111	MUEBLES DE OFICINA	\$262	-\$262	\$0.00	\$0.00	\$0.00	\$0.00
	5131	BIENES ARTÍSTICOS Y CULTURALES	\$200	-\$200	\$0.00	\$0.00	\$0.00	\$0.00
	5151	EQUIPO DE CÓMPUTO Y DE TECNOLOGÍA DE IN	\$270	\$2,305	\$2,575	\$558	\$340	\$2,016
	5193	EQUIPOS DE SEGURIDAD PARA INMUEBLES	\$2,000	\$2,000	\$0.00	\$0.00	\$0.00	\$0.00
	5211	EQUIPOS Y APARATOS AUDIOVISUALES	\$0.00	\$16	\$16	\$16	\$16	\$0.00
	5492	REFACCIONES MAYORES PARA EQUIPO DE TRAN	\$50	-\$50	\$0.00	\$0.00	\$0.00	\$0.00
	5641	SISTEMAS DE AIRE ACONDICIONADO, CALEFAC	\$110	-\$91	\$18	\$18	\$18	\$0.00
	5661	EQUIPOS DE GENERACIÓN ELÉCTRICA Y APARA	\$0.00	\$0.00	\$0.00	\$0.00	\$0.00	\$0.00
	5691	OTROS EQUIPOS	\$168	-\$168	\$0.00	\$0.00	\$0.00	\$0.00
	7991	OTRAS EROGACIONES ESPECIALES	\$9,305	\$9,305	\$0.00	\$0.00	\$0.00	\$0.00
	9911	ADEFAS DE CAPÍTULO 1000	\$15,805	\$15,805	\$0.00	\$0.00	\$0.00	\$0.00
		<b>SUMA DEL MONTO APROBADO RECURSO ESTATAL Y PROPIO</b>	<b>\$46,170</b>	<b>-\$13,311</b>	<b>\$32,859</b>	<b>\$17,059</b>	<b>\$16,781</b>	<b>\$15,799</b>
		<b>MONTO ASIGNADO DE RECURSO FEDERAL</b>	<b>\$14,057</b>	<b>\$11,855</b>	<b>\$25,913</b>	<b>\$0.00</b>	<b>\$0.00</b>	<b>\$0.00</b>
	1211	HONORARIOS ASIMILABLES A SALARIOS	\$13,755	\$9,671	\$4,083	\$3,601	\$3,601	\$482
	1324	PRESTACIONES DE FIN DE AÑO EN ESPECIE	\$0.00	\$236	\$236	\$236	\$236	\$0.00
	2161	MATERIAL DE LIMPIEZA	\$60	-\$59	\$0.00	\$0.00	\$0.00	\$0.00
	2211	ALIMENTOS PARA EL PERSONAL INSTITUCIONA	\$60	\$35	\$95	\$69	\$69	\$25
	2441	MADERA Y SUS DERIVADOS EMPLEADOS PARA L	\$146	-\$128	\$17	\$0.00	\$0.00	\$17
	2711	VESTUARIOS Y UNIFORMES	\$0.00	\$151	\$151	\$151	\$151	\$0.00
	2911	HERRAMIENTAS MENORES	\$36	\$0.00	\$36	\$0.00	\$0.00	\$36
	2921	REFACCIONES Y ACCESORIOS MENORES DE EDI	\$0.00	\$0.00	\$0.00	\$0.00	\$0.00	\$0.00
	3171	SERVICIO DE INTERNET Y REDES	\$0.00	\$28	\$28	\$14	\$14	\$14
	3291	OTROS ARRENDAMIENTOS	\$0.00	\$12	\$12	\$12	\$12	\$0.00





	3331	SERVICIOS DE CONSULTORÍA ADMINISTRATIVA	\$0.00	\$39	\$39	\$0.00	\$0.00	\$39
	3411	SERVICIOS FINANCIEROS Y BANCARIOS	\$0.00	\$13	\$13	\$12	\$12	\$1
	3711	PASAJES AÉREOS NACIONALES	\$0.00	\$15	\$15	\$0.00	\$0.00	\$15
	3821	GASTOS DE ORDEN SOCIAL Y CULTURAL	\$0.00	\$5	\$5	\$4	\$4	\$6
	3921	IMPUESTOS Y DERECHOS	\$0.00	\$12	\$12	\$12	\$12	\$0.00
	3981	IMPUESTO SOBRE NÓMINAS	\$0.00	\$194	\$194	\$144	\$144	\$50
	3993	HOSPEDAJE POR ATENCIÓN A TERCEROS	\$0.00	\$13	\$13	\$2	\$2	\$10
	3994	ALIMENTACIÓN POR ATENCIÓN A TERCEROS	\$0.00	\$15	\$15	\$0.00	\$0.00	\$15
	5412	CAMIONES Y TRACTOCAMIONES DE CARGA	\$0.00	\$600	\$600	\$369	\$369	\$230
	5671	HERRAMIENTAS Y MÁQUINAS HERRAMIENTAS	\$0.00	\$12	\$12	\$12	\$12	\$0.00
	1211	HONORARIOS ASIMILABLES A SALARIOS	\$0.00	\$13,755	\$13,755	\$11,866	\$11,866	\$1,889
	2111	PAPELERÍA Y CONSUMIBLES DE OFICINA	\$0.00	\$128	\$128	\$57	\$57	\$70
	2112	ÚTILES, ARTÍCULOS Y HERRAMIENTAS MENORE	\$0.00	\$9	\$9	\$6	\$6	\$3
	2141	INSUMOS Y MATERIALES DE LIMPIEZA Y MANT	\$0.00	\$0.00	\$0.00	\$0.00	\$0.00	\$0.00
	2161	MATERIAL DE LIMPIEZA	\$0.00	\$434	\$434	\$384	\$384	\$49
	2411	PRODUCTOS MINERALES NO METÁLICOS	\$0.00	\$0.00	\$0.00	\$0.00	\$0.00	\$0.00
	2441	MADERA Y SUS DERIVADOS EMPLEADOS PARA L	\$0.00	\$190	\$190	\$117	\$117	\$72
	2471	ARTÍCULOS METÁLICOS PARA LA CONSTRUCCIÓ	\$0.00	\$0.00	\$0.00	\$0.00	\$0.00	\$0.00
	2521	FERTILIZANTES, PESTICIDAS Y OTROS AGROQ	\$0.00	\$0.00	\$0.00	\$0.00	\$0.00	\$0.00
	2611	COMBUSTIBLES	\$0.00	\$178	\$178	\$155	\$136	\$22
	2612	LUBRICANTES Y ADITIVOS	\$0.00	\$8	\$8	\$0.00	\$0.00	\$8
	2711	VESTUARIOS Y UNIFORMES	\$0.00	\$328	\$328	\$188	\$136	\$140
	2911	HERRAMIENTAS MENORES	\$0.00	\$153	\$153	\$104	\$104	\$49
	2961	REFACCIONES Y ACCESORIOS MENORES DE EQ	\$0.00	\$34	\$34	\$0.00	\$0.00	\$34
	3171	SERVICIO DE INTERNET Y REDES	\$0.00	\$10	\$10	\$10	\$10	\$0.00
	3251	ARRENDAMIENTO DE EQUIPO D E TRANSPORTE	\$0.00	\$329	\$329	\$329	\$218	\$0.00
	3331	SERVICIOS DE CONSULTORÍA ADMINISTRATIVA	\$0.00	\$2,907	\$2,907	\$296	\$296	\$2,611
	3351	SERVICIOS DE INVESTIGACIÓN CIENTÍFICA Y	\$0.00	\$56	\$56	\$53	\$53	\$2
	3363	SERVICIOS DE ELABORACIÓN E IMPRESIÓN DE	\$0.00	\$150	\$150	\$143	\$143	\$6
	3411	SERVICIOS FINANCIEROS Y BANCARIOS	\$0.00	\$2	\$2	\$2	\$2	\$0.00
	3551	REPARACIÓN Y MANTENIMIENTO DE EQUIPO DE	\$0.00	\$0.00	\$0.00	\$0.00	\$0.00	\$0.00
	3781	SERVICIOS INTEGRALES DE TRASLADO Y VIÁT	\$0.00	\$42	\$42	\$0.00	\$0.00	\$42
	3981	IMPUESTO SOBRE NÓMINAS	\$0.00	\$512	\$512	\$482	\$482	\$30
	3993	HOSPEDAJE POR ATENCIÓN A TERCEROS	\$0.00	\$20	\$20	\$0.00	\$0.00	\$20
	3994	ALIMENTACIÓN POR ATENCIÓN A TERCEROS	\$0.00	\$15	\$15	\$0.00	\$0.00	\$15



	5412	CAMIONES Y TRACTOCAMIONES DE CARGA	\$0.00	\$900	\$900	\$900	\$900	\$0.00
	5491	OTROS EQUIPOS DE TRANSPORTE	\$0.00	\$89	\$89	\$71	\$71	\$18
	5651	EQUIPO DE COMUNICACIÓN Y TELECOMUNICACIONES	\$0.00	\$70,000.00	\$70,000.00	\$63,200.00	\$0.00	\$6
		<b>SUMA DEL MONTO APROBADO RECURSO FEDERAL</b>	<b>\$14,057</b>	<b>\$11,855</b>	<b>\$25,913</b>	<b>\$19,879</b>	<b>\$19,634</b>	<b>\$6,033</b>
<b>MUNICIPIO DE ISLA MUJERES</b>	<b>M.5.03</b>	<b>Programa de Gestión eficiente del Recurso Humano, Recurso Material y Bienes y Servicios</b>	<b>\$282,380</b>	<b>\$57,951</b>	<b>\$340,331</b>	<b>\$317,335</b>	<b>\$297,764</b>	<b>\$22,996</b>
		<b>MONTO APROBADO RECURSO ESTATAL Y PROPIO</b>	<b>\$112,755</b>	<b>\$68,026</b>	<b>\$180</b>	<b>\$0.00</b>	<b>\$0.00</b>	<b>\$0.00</b>
	1131	SUELDOS AL PERSONAL DE CONFIANZA	\$35,188	-\$7,334	\$27,854	\$20,138	\$20,101	\$7,715
	1132	SUELDOS AL PERSONAL DE BASE	\$0.00	\$7,570	\$7,570	\$7,570	\$7,570	\$0.00
	1211	HONORARIOS ASIMILABLES A SALARIOS	\$263	\$695	\$959	\$813	\$813	\$146
	1311	PRIMA QUINQUENAL	\$3,954	-\$661	\$3,293	\$3,285	\$3,285	\$8
	1312	PRIMA DE ANTIGÜEDAD	\$0.00	\$494	\$494	\$494	\$474	\$0.00
	1321	PRESTACION DE FIN DE AÑO EN EFECTIVO	\$1,000	\$41,038	\$42,038	\$32,091	\$17,729	\$9,946
	1322	PRIMA VACACIONAL	\$1,000	\$2,529	\$3,529	\$2,676	\$2,659	\$852
	1323	PRIMA DOMINICAL	\$5,699	\$5,678	\$20	\$20	\$20	\$0.00
	1324	PRESTACIONES DE FIN DE AÑO EN ESPECIE	\$0.00	\$2,899	\$2,899	\$2,899	\$2,899	\$0.00
	1331	HORAS EXTRAORDINARIAS	\$0.00	\$65	\$65	\$65	\$65	\$0.00
	1342	COMPENSACIÓN POR SERVICIOS AL PERSONAL	\$23,549	-\$5,068	\$18,481	\$18,481	\$18,413	\$0.00
	1344	COMPENSACIÓN POR TRABAJOS ESPECIALES	\$0.00	\$0.00	\$0.00	\$0.00	\$0.00	\$0.00
	1411	APORTACIONES AL ISSSTE	\$3,399	-\$366	\$3,032	\$3,032	\$3,032	\$0.00
	1414	CUOTAS PARA ESTANCIAS INFANTILES	\$8	-\$7	\$1	\$1	\$1	\$0.00
	1421	CUOTAS AL FOVISSSTE	\$1,704	-\$336	\$1,368	\$1,368	\$1,368	\$0.00
	1431	SISTEMA DE AHORRO PARA EL RETIRO	\$681	\$488	\$1,170	\$1,170	\$1,170	\$0.00
	1441	CUOTAS PARA EL SEGURO DE VIDA DEL PERSONAL	\$0.00	\$418	\$418	\$418	\$418	\$0.00
	1511	CUOTAS PARA EL FONDO DE AHORRO Y FONDO	\$1,766	-\$379	\$1,386	\$1,386	\$1,386	\$0.00
	1521	INDEMNIZACIONES	\$0.00	\$346	\$346	\$346	\$320	\$0.00
	1541	CANASTA BÁSICA, AYUDA PARA DESPESA	\$8,546	-\$906	\$7,639	\$7,297	\$6,797	\$341
	1544	ONOMÁSTICO, DÍA DEL PADRE Y MADRE	\$5,300	\$5,225	\$75	\$75	\$75	\$0.00
	1546	CELEBRACIÓN ACORDE A LA PROFESIÓN	\$0.00	\$348	\$348	\$348	\$348	\$0.00
	1547	BECAS Y PRESTACIONES RELATIVAS A LOS HIJOS	\$159	-\$90	\$68	\$68	\$68	\$0.00
	1548	PRESTACIONES POR CONCEPTOS DE SALUD	\$0.00	\$14	\$14	\$14	\$14	\$0.00
	1591	DÍAS ECONÓMICOS	\$3,003	\$1,230	\$4,234	\$4,234	\$4,234	\$0.00
	1592	PAGOS POR DEFUNCIÓN	\$0.00	\$126	\$126	\$100	\$62	\$26
	1711	ESTÍMULOS POR PRODUCTIVIDAD	\$731	\$3,018	\$3,749	\$3,708	\$3,708	\$40



	2111	PAPELERÍA Y CONSUMIBLES DE OFICINA	\$107	\$2,786	\$2,893	\$2,893	\$1,685	\$0.00
	2112	ÚTILES, ARTÍCULOS Y HERRAMIENTAS MENORE	\$45	\$130	\$175	\$175	\$110	\$0.00
	2121	MATERIALES Y ÚTILES DE IMPRESIÓN Y REPR	\$0.00	\$10	\$10	\$10	\$3	\$0.00
	2141	INSUMOS Y MATERIALES DE LIMPIEZA Y MANT	\$30,000.00	-\$29	\$1	\$1	\$1	\$0.00
	2142	UTILES Y EQUIPOS MENORES DE EQUIPOS DE	\$27	\$98	\$125	\$125	\$116	\$0.00
	2161	MATERIAL DE LIMPIEZA	\$1,140	\$1,765	\$2,905	\$2,004	\$1,158	\$901
	2211	ALIMENTOS PARA EL PERSONAL INSTITUCIONA	\$226	\$284	\$510	\$510	\$504	\$0.00
	2231	UTENSILIOS PARA EL SERVICIO DE ALIMENTA	\$0.00	\$39	\$39	\$39	\$39	\$0.00
	2411	PRODUCTOS MINERALES NO METÁLICOS	\$6	-\$6	\$0.00	\$0.00	\$0.00	\$0.00
	2421	CEMENTO Y PRODUCTOS DE CONCRETO	\$18	-\$17	\$0.00	\$0.00	\$0.00	\$0.00
	2441	MADERA Y SUS DERIVADOS EMPLEADOS PARA L	\$200	\$73	\$273	\$273	\$221	\$0.00
	2451	VIDRIO Y PRODUCTOS DE VIDRIO	\$0.00	\$0.00	\$0.00	\$0.00	\$0.00	\$0.00
	2461	MATERIAL ELÉCTRICO Y ELECTRÓNICO	\$98	\$447	\$545	\$356	\$356	\$189
	2471	ARTÍCULOS METÁLICOS PARA LA CONSTRUCCIÓN	\$42	-\$	\$35	\$35	\$34	\$0.00
	2481	MATERIALES COMPLEMENTARIOS	\$60	\$356	\$416	\$416	\$416	\$0.00
	2491	OTROS MATERIALES Y ARTÍCULOS DE CONSTRU	\$1,200	-\$160	\$1,039	\$1,033	\$1,027	\$5
	2492	ARTICULOS PLASTICOS PARA LA CONSTRUCCIÓN	\$35	\$18	\$53	\$53	\$53	\$0.00
	2611	COMBUSTIBLES	\$157	\$94	\$252	\$252	\$238	\$0.00
	2612	LUBRICANTES Y ADITIVOS	\$0.00	\$0.00	\$0.00	\$0.00	\$0.00	\$0.00
	2711	VESTUARIOS Y UNIFORMES	\$100	\$809	\$909	\$909	\$0.00	\$0.00
	2721	PRENDAS DE SEGURIDAD Y PROTECCIÓN PERSO	\$0.00	\$132	\$132	\$76	\$17	\$56.434.00
	2741	PRODUCTOS TEXTILES	\$0.00	\$11	\$11	\$11	\$11	\$0.00
	2911	HERRAMIENTAS MENORES	\$36	\$47	\$83	\$83	\$83	\$0.00
	2921	REFACCIONES Y ACCESORIOS MENORES DE EDI	\$0.00	\$4	\$4	\$4	\$4	\$0.00
	2941	REFACCIONES Y ACCESORIOS MENORES DE EQ	\$100	-\$19	\$80	\$80	\$79	\$0.00
	2961	REFACCIONES Y ACCESORIOS MENORES DE EQ	\$0.00	\$1	\$1	\$1	\$1	\$0.00
	2981	REFACCIONES Y ACCESORIOS MENORES DE MA	\$0.00	\$4	\$4	\$4	\$4	\$0.00
	2991	REFACCIONES Y ACCESORIOS MENORES Y OTRO	\$0.00	\$0.00	\$0.00	\$0.00	\$0.00	\$0.00
	3131	AGUA	\$1,200	\$83	\$1,283	\$1,283	\$1,283	\$0.00
	3141	TELEFONÍA TRADICIONAL	\$380	-\$57	\$322	\$322	\$322	\$0.00
	3171	SERVICIO DE INTERNET Y REDES	\$400	\$362	\$762	\$762	\$762	\$0.00
	3181	SERVICIOS POSTALES Y TELEGRÁFICOS	\$0.00	\$5	\$5	\$5	\$5	\$0.00
	3221	ARRENDAMIENTO DE EDIFICIOS	\$0.00	\$574	\$574	\$574	\$574	\$0.00
	3231	ARRENDAMIENTO DE MOBILIARIO Y EQUIPO DE	\$500	\$78	\$578	\$578	\$578	\$0.00
	3251	ARRENDAMIENTO DE EQUIPO DE TRANSPORTE	\$2,100	-\$850	\$1,249	\$1,249	\$1,135	\$0.00



	3261	ARRENDAMIENTO DE MAQUINARIA, OTROS EQUI	\$0.00	\$233	\$233	\$233	\$233	\$0.00
	3271	ARRENDAMIENTO DE ACTIVOS INTANGIBLES	\$0.00	\$13	\$13	\$13	\$13	\$0.00
	3291	OTROS ARRENDAMIENTOS	\$0.00	\$3,172	\$3,172	\$3,172	\$3,172	\$0.00
	3292	ARRENDAMIENTO DE EQUIPO Y BIENES DE TEC	\$200	-\$200	\$0.00	\$0.00	\$0.00	\$0.00
	3311	SERVICIOS LEGALES, DE CONTABILIDAD, AUD	\$0.00	\$121	\$121	\$121	\$121	\$0.00
	3331	SERVICIOS DE CONSULTORÍA ADMINISTRATIVA	\$0.00	\$540	\$540	\$540	\$540	\$0.00
	3341	SERVICIOS DE CAPACITACIÓN	\$0.00	\$358	\$358	\$358	\$358	\$0.00
	3363	SERVICIOS DE ELABORACIÓN E IMPRESIÓN DE	\$0.00	\$990	\$990	\$990	\$990	\$0.00
	3411	SERVICIOS FINANCIEROS Y BANCARIOS	\$0.00	\$0.00	\$0.00	\$0.00	\$0.00	\$0.00
	3451	SEGURO DE BIENES PATRIMONIALES	\$600	-\$241	\$358	\$358	\$358	\$0.00
	3471	FLETES Y MANIOBRAS	\$0.00	\$2	\$2	\$2	\$2	\$0.00
	3481	COMISIONES POR VENTAS	\$0.00	\$19	\$19	\$19	\$17	\$0.00
	3511	CONSERVACIÓN Y MANTENIMIENTO MENOR DE I	\$0.00	\$49	\$49	\$49	\$42	\$0.00
	3531	INSTALACIÓN, REPARACIÓN Y MANTENIMIENTO	\$0.00	\$82	\$82	\$82	\$82	\$0.00
	3551	REPARACIÓN Y MANTENIMIENTO DE EQUIPO DE	\$62	-\$35	\$26	\$26	\$26	\$0.00
	3571	INSTALACIÓN, REPARACIÓN Y MANTENIMIENTO	\$0.00	\$0.00	\$0.00	\$0.00	\$0.00	\$0.00
	3691	OTROS SERVICIOS DE INFORMACIÓN	\$0.00	\$0.00	\$0.00	\$0.00	\$0.00	\$0.00
	3711	PASAJES AÉREOS NACIONALES	\$0.00	\$9	\$9	\$9	\$9	\$0.00
	3721	PASAJES TERRESTRES NACIONALES	\$0.00	\$0.00	\$0.00	\$0.00	\$0.00	\$0.00
	3731	PASAJES MARÍTIMOS, LACUSTRES Y FLUVIALE	\$5	\$485	\$490	\$490	\$160	\$0.00
	3751	VIÁTICOS EN EL PAÍS	\$42	-\$13	\$28	\$24	\$24	\$4
	3821	GASTOS DE ORDEN SOCIAL Y CULTURAL	\$0.00	\$17,785	\$17,785	\$17,785	\$17,487	\$0.00
	3851	GASTOS DE REPRESENTACIÓN	\$0.00	\$30	\$30	\$20	\$20	\$10
	3911	SERVICIOS FUNERARIOS Y DE CEMENTERIOS	\$0.00	\$33	\$33	\$33	\$33	\$0.00
	3921	IMPUESTOS Y DERECHOS	\$0.00	\$75	\$75	\$75	\$75	\$0.00
	3951	PENAS, MULTAS, ACCESORIOS Y ACTUALIZACI	\$0.00	\$0.00	\$0.00	\$0.00	\$0.00	\$0.00
	3981	IMPUESTO SOBRE NÓMINAS	\$7,000	\$2,915	\$4,084	\$4,084	\$3,515	\$0.00
	3993	HOSPEDAJE POR ATENCIÓN A TERCEROS	\$0.00	\$12	\$12	\$12	\$12	\$0.00
	3994	ALIMENTACIÓN POR ATENCIÓN A TERCEROS	\$0.00	\$10	\$10	\$10	\$10	\$0.00
	5111	MUEBLES DE OFICINA	\$75	-\$75	\$0.00	\$0.00	\$0.00	\$0.00
	5151	EQUIPO DE CÓMPUTO Y DE TECNOLOGÍA DE IN	\$0.00	\$2,598	\$2,598	\$2,598	\$2,598	\$0.00
	5152	REFACCIONES Y ACCESORIOS MAYORES PARA E	\$0.00	\$248	\$248	\$248	\$248	\$0.00
	5211	EQUIPOS Y APARATOS AUDIOVISUALES	\$0.00	\$76	\$76	\$76	\$76	\$0.00
	5292	OTRO MOBILIARIO RECREATIVO	\$0.00	\$670	\$670	\$670	\$670	\$0.00
	5411	AUTOMÓVILES Y CAMIONES DE TRANSPORTE DE	\$100	-\$100	\$0.00	\$0.00	\$0.00	\$0.00



	5412	CAMIONES Y TRACTOCAMIONES DE CARGA	\$0.00	\$1,902	\$1,902	\$1,902	\$1,902	\$0.00
	5492	REFACCIONES MAYORES PARA EQUIPO DE TRAN	\$50	-\$50	\$0.00	\$0.00	\$0.00	\$0.00
	5641	SISTEMAS DE AIRE ACONDICIONADO, CALEFAC	\$55	-\$13	\$41	\$41	\$41	\$0.00
	5651	EQUIPO DE COMUNICACIÓN Y TELECOMUNICACI	\$0.00	\$32	\$32	\$32	\$32	\$0.00
	5662	ACCESORIOS MAYORES PARA EQUIPOS DE GENE	\$0.00	\$0.00	\$0.00	\$0.00	\$0.00	\$0.00
	5691	OTROS EQUIPOS	\$0.00	\$189,080.00	\$189,080.00	\$189,080.00	\$189,080.00	\$0.00
	5811	TERRENOS	\$0.00	\$0.00	\$0.00	\$0.00	\$0.00	\$0.00
	5911	SOFTWARE	\$400,000.00	-\$400,000.00	\$0.00	\$0.00	\$0.00	\$0.00
	9911	ADEFAS DE CAPÍTULO 1000	\$0.00	\$20	\$20	\$20	\$20	\$0.00
		<b>SUMA DEL MONTO APROBADO RECURSO ESTATAL Y PROPIO</b>	\$112,755	\$68,026	\$180,781	\$160,535	\$140,964	\$20,245
		<b>MONTO ASIGNADO DE RECURSO FEDERAL</b>	\$169,625	-\$10,075	\$159,550	\$0.00	\$0.00	\$0.00
	1131	SUELDOS AL PERSONAL DE CONFIANZA	\$59,563	-\$7,493	\$52,070	\$52,070	\$52,070	\$0.00
	1132	SUELDOS AL PERSONAL DE BASE	\$0.00	\$5,938	\$5,938	\$5,938	\$5,938	\$0.00
	1211	HONORARIOS ASIMILABLES A SALARIOS	\$2,777	-\$552	\$2,225	\$2,225	\$2,225	\$0.00
	1311	PRIMA QUINQUENAL	\$3,832	-\$962	\$2,869	\$2,869	\$2,869	\$0.00
	1322	PRIMA VACACIONAL	\$3,438	\$7,885	\$11,324	\$11,324	\$11,324	\$1.00
	1323	PRIMA DOMINICAL	\$29,172	-\$27,410	\$1,762	\$30	\$30	\$1,731
	1331	HORAS EXTRAORDINARIAS	\$0.00	\$22	\$22	\$22	\$22	\$0.00
	1342	COMPENSACIÓN POR SERVICIOS AL PERSONAL	\$44,381	\$6,002	\$50,383	\$50,383	\$50,383	\$0.00
	1411	APORTACIONES AL ISSSTE	\$5,919	-\$137	\$5,781	\$5,781	\$5,781	\$0.00
	1414	CUOTAS PARA ESTANCIAS INFANTILES	\$7	-\$2	\$4	\$4	\$4	\$0.00
	1421	CUOTAS AL FOVISSSTE	\$2,968	-\$69	\$2,899	\$2,899	\$2,899	\$0.00
	1431	SISTEMA DE AHORRO PARA EL RETIRO	\$1,187	\$1,718	\$2,906	\$2,906	\$2,906	\$0.00
	1511	CUOTAS PARA EL FONDO DE AHORRO Y FONDO	\$3,041	-\$211	\$2,829	\$2,829	\$2,829	\$0.00
	1541	CANASTA BÁSICA, AYUDA PARA DESPENSA	\$11,835	\$1,545	\$10,289	\$10,289	\$10,289	\$0.00
	1544	ONOMÁSTICO, DÍA DEL PADRE Y MADRE	\$0.00	\$286	\$286	\$286	\$286	\$0.00
	1546	CELEBRACIÓN ACORDE A LA PROFESIÓN	\$0.00	\$751	\$751	\$751	\$751	\$0.00
	1547	BECAS Y PRESTACIONES RELATIVAS A LOS HI	\$143	-\$59	\$83	\$83	\$83	\$0.00
	1711	ESTÍMULOS POR PRODUCTIVIDAD	\$1,355	-\$759	\$596	\$596	\$596	\$0.00
	3481	COMISIONES POR VENTAS	\$0.00	\$39	\$39	\$23	\$23	\$15
	3981	IMPUESTO SOBRE NÓMINAS	\$0.00	\$6,484	\$6,484	\$5,481	\$5,481	\$1,003
		<b>SUMA DEL MONTO APROBADO RECURSO FEDERAL</b>	\$169,625	-\$10,075	\$159,550	\$156,799	\$156,799	\$2,750
<b>MUNICIPIO DE ISLA MUJERES</b>	<b>O.5.04</b>	<b>Programa de Buen Gobierno mediante una eficiente atención en trámites y servicios</b>	<b>\$3,328</b>	<b>\$1,314</b>	<b>\$4,642</b>	<b>\$4,594</b>	<b>\$4,567</b>	<b>\$47</b>



		MONTO APROBADO RECURSO ESTATAL Y PROPIO	\$3,328	\$1,314	\$4,642	\$0.00	\$0.00	\$0.00
	1371	HONORARIOS ESPECIALES	\$0.00	\$335	\$335	\$335	\$313	\$0.00
	2111	PAPELERÍA Y CONSUMIBLES DE OFICINA	\$60	-\$50	\$9	\$9	\$9	\$0.00
	2112	ÚTILES, ARTÍCULOS Y HERRAMIENTAS MENORE	\$15	\$8	\$23	\$23	\$23	\$0.00
	2121	MATERIALES Y ÚTILES DE IMPRESIÓN Y REPR	\$0.00	\$0.00	\$0.00	\$0.00	\$0.00	\$0.00
	2141	INSUMOS Y MATERIALES DE LIMPIEZA Y MANT	\$0.00	\$4	\$4	\$4	\$4	\$0.00
	2142	UTILES Y EQUIPOS MENORES DE EQUIPOS DE	\$0.00	\$8	\$8	\$7	\$7	\$1,34 8.78
	2161	MATERIAL DE LIMPIEZA	\$0.00	\$0.00	\$0.00	\$0.00	\$0.00	\$0.00
	2171	MATERIAL Y ÚTILES DE ENSEÑANZA	\$0.00	\$0.00	\$0.00	\$0.00	\$0.00	\$0.00
	2181	FORMAS VALORADAS Y PAPELERÍA OFICIAL	\$50	\$116	\$166	\$166	\$166	\$0.00
	2211	ALIMENTOS PARA EL PERSONAL INSTITUCIONA	\$64	\$48	\$112	\$82	\$81	\$29
	2231	UTENSILIOS PARA EL SERVICIO DE ALIMENTA	\$15	-\$1	\$14	\$14	\$14	\$0.00
	2411	PRODUCTOS MINERALES NO METÁLICOS	\$0.00	\$14	\$14	\$14	\$14	\$0.00
	2421	CEMENTO Y PRODUCTOS DE CONCRETO	\$0.00	\$1	\$1	\$1	\$1	\$0.00
	2441	MADERA Y SUS DERIVADOS EMPLEADOS PARA L	\$0.00	\$1	\$1	\$1	\$1	\$0.00
	2461	MATERIAL ELÉCTRICO Y ELECTRÓNICO	\$6	\$51	\$57	\$57	\$57	\$0.00
	2471	ARTÍCULOS METÁLICOS PARA LA CONSTRUCCIÓ	\$12	-\$8	\$3	\$3	\$3	\$0.00
	2481	MATERIALES COMPLEMENTARIOS	\$30,0 00.00	\$6,999 .62	\$36,99 9.62	\$36	\$36	\$0.00
	2491	OTROS MATERIALES Y ARTÍCULOS DE CONSTRU	\$0.00	\$10	\$10	\$10	\$10	\$0.00
	2492	ARTICULOS PLASTICOS PARA LA CONSTRUCCIÓ	\$6	\$5	\$11	\$11	\$11	\$0.00
	2521	FERTILIZANTES, PESTICIDAS Y OTROS AGROQ	\$0.00	\$3	\$3	\$3	\$3	\$0.00
	2611	COMBUSTIBLES	\$17	\$25	\$42	\$38	\$38	\$4
	2612	LUBRICANTES Y ADITIVOS	\$0.00	\$2	\$2	\$2	\$2	\$0.00
	2711	VESTUARIOS Y UNIFORMES	\$0.00	\$0.00	\$0.00	\$0.00	\$0.00	\$0.00
	2741	PRODUCTOS TEXTILES	\$0.00	\$1	\$1	\$1	\$1	\$0.00
	2911	HERRAMIENTAS MENORES	\$0.00	\$8	\$8	\$8	\$8	\$0.00
	2921	REFACCIONES Y ACCESORIOS MENORES DE EDI	\$48	-\$31	\$16	\$16	\$16	\$0.00
	2941	REFACCIONES Y ACCESORIOS MENORES DE EQ	\$0.00	\$3	\$3	\$3	\$3	\$0.00
	2981	REFACCIONES Y ACCESORIOS MENORES DE MA	\$0.00	\$1	\$1	\$1	\$1	\$0.00
	2991	REFACCIONES Y ACCESORIOS MENORES Y OTRO	\$0.00	\$1	\$1	\$1	\$1	\$0.00
	3181	SERVICIOS POSTALES Y TELEGRÁFICOS	\$0.00	\$1	\$1	\$1	\$1	\$0.00
	3221	ARRENDAMIENTO DE EDIFICIOS	\$0.00	\$2	\$2	\$2	\$2	\$0.00
	3291	OTROS ARRENDAMIENTOS	\$20	\$39	\$59	\$59	\$55	\$0.00
	3363	SERVICIOS DE ELABORACIÓN E IMPRESIÓN DE	\$534	\$471	\$1,005	\$1,005	\$1,005	\$0.00
	3511	CONSERVACIÓN Y MANTENIMIENTO MENOR DE I	\$200	-\$57	\$142	\$142	\$142	\$0.00



	3571	INSTALACIÓN, REPARACIÓN Y MANTENIMIENTO	\$0.00	\$0.00	\$0.00	\$0.00	\$0.00	\$0.00
	3613	DIFUSION DE PROGRAMAS Y ACTIVIDADES GUB	\$500	-\$500	\$0.00	\$0.00	\$0.00	\$0.00
	3641	SERVICIOS DE REVELADO O IMPRESIÓN DE FO	\$0.00	\$1	\$1	\$1	\$1	\$0.00
	3711	PASAJES AÉREOS NACIONALES	\$0.00	\$15	\$15	\$15	\$15	\$0.00
	3721	PASAJES TERRESTRES NACIONALES	\$6	-\$4	\$2	\$2	\$2	\$0.00
	3731	PASAJES MARÍTIMOS, LACUSTRES Y FLUVIALE	\$7	-\$5	\$2	\$1	\$1	\$0.00
	3751	VIÁTICOS EN EL PAÍS	\$27	\$72	\$100	\$88	\$88	\$11
	3821	GASTOS DE ORDEN SOCIAL Y CULTURAL	\$150	\$412	\$562	\$562	\$562	\$0.00
	3851	GASTOS DE REPRESENTACIÓN	\$60	\$0.00	\$60	\$60	\$60	\$0.00
	3994	ALIMENTACIÓN POR ATENCIÓN A TERCEROS	\$0.00	\$49	\$49	\$49	\$49	\$0.00
	4411	AYUDAS SOCIALES A PERSONAS	\$1,200	\$525	\$1,725	\$1,725	\$1,725	\$0.00
	4412	PREMIOS Y RECOMPENSAS A GANADORES DE CO	\$0.00	\$11	\$11	\$11	\$11	\$0.00
	4431	AYUDAS SOCIALES A INSTITUCIONES DE ENSE	\$0.00	\$2	\$2	\$2	\$2	\$0.00
	5111	MUEBLES DE OFICINA	\$75	-\$75	\$0.00	\$0.00	\$0.00	\$0.00
	5112	ANAQUELES Y ESTANTERÍA	\$100	-\$100	\$0.00	\$0.00	\$0.00	\$0.00
	5151	EQUIPO DE CÓMPUTO Y DE TECNOLOGÍA DE IN	\$70	-\$70	\$0.00	\$0.00	\$0.00	\$0.00
	5152	REFACCIONES Y ACCESORIOS MAYORES PARA E	\$0.00	\$0.00	\$0.00	\$0.00	\$0.00	\$0.00
	5641	SISTEMAS DE AIRE ACONDICIONADO, CALEFAC	\$55	-\$44	\$10	\$10	\$10	\$0.00
		<b>SUMA DEL MONTO APROBADO RECURSO ESTATAL Y PROPIO</b>	<b>\$3,328</b>	<b>\$1,314</b>	<b>\$4,642</b>	<b>\$4,594</b>	<b>\$4,567</b>	<b>\$47</b>
		<b>MONTO ASIGNADO DE RECURSO FEDERAL</b>	<b>\$0.00</b>	<b>\$0.00</b>	<b>\$0.00</b>	<b>\$0.00</b>	<b>\$0.00</b>	<b>\$0.00</b>
		<b>SUMA DEL MONTO APROBADO RECURSO FEDERAL</b>	<b>\$0.00</b>	<b>\$0.00</b>	<b>\$0.00</b>	<b>\$0.00</b>	<b>\$0.00</b>	<b>\$0.00</b>
<b>MUNICIPIO DE ISLA MUJERES</b>	<b>P.5.05</b>	<b>Programa eficiente de Planeación Estratégica y Evaluación.</b>	<b>\$2,104</b>	<b>\$4,023</b>	<b>\$6,128</b>	<b>\$6,125</b>	<b>\$6,124</b>	<b>\$3</b>
		<b>MONTO APROBADO RECURSO ESTATAL Y PROPIO</b>	<b>\$2,104</b>	<b>\$4,023</b>	<b>\$6,128</b>	<b>\$0.00</b>	<b>\$0.00</b>	<b>\$0.00</b>
	2111	PAPELERÍA Y CONSUMIBLES DE OFICINA	\$27	-\$27	\$0.00	\$0.00	\$0.00	\$0.00
	2112	ÚTILES, ARTÍCULOS Y HERRAMIENTAS MENORE	\$15	\$3	\$18	\$18	\$18	\$0.00
	2142	UTILES Y EQUIPOS MENORES DE EQUIPOS DE	\$6	-\$6	\$0.00	\$0.00	\$0.00	\$0.00
	2161	MATERIAL DE LIMPIEZA	\$0.00	\$0.00	\$0.00	\$0.00	\$0.00	\$0.00
	2211	ALIMENTOS PARA EL PERSONAL INSTITUCIONA	\$0.00	\$11	\$11	\$11	\$11	\$0.00
	2231	UTENSILIOS PARA EL SERVICIO DE ALIMENTA	\$0.00	\$0.00	\$0.00	\$0.00	\$0.00	\$0.00
	2461	MATERIAL ELÉCTRICO Y ELECTRÓNICO	\$0.00	\$1	\$1	\$1	\$1	\$0.00
	2471	ARTÍCULOS METÁLICOS PARA LA CONSTRUCCIÓ	\$0.00	\$2	\$2	\$2	\$2	\$0.00
	2481	MATERIALES COMPLEMENTARIOS	\$60	-\$60	\$0.00	\$0.00	\$0.00	\$0.00
	2492	ARTICULOS PLASTICOS PARA LA CONSTRUCCIÓ	\$0.00	\$0.00	\$0.00	\$0.00	\$0.00	\$0.00
	2611	COMBUSTIBLES	\$40	-\$7	\$33	\$33	\$33	\$0.00
	3291	OTROS ARRENDAMIENTOS	\$0.00	\$16	\$16	\$16	\$16	\$0.00



	3311	SERVICIOS LEGALES, DE CONTABILIDAD, AUD	\$1	\$1	\$2,610	\$2	\$2	\$0.00
	3331	SERVICIOS DE CONSULTORÍA ADMINISTRATIVA	\$0.00	\$3,289	\$3,289	\$3,289	\$3	\$0.00
	3363	SERVICIOS DE ELABORACIÓN E IMPRESIÓN DE	\$0.00	\$12	\$12	\$12	\$12	\$0.00
	3511	CONSERVACIÓN Y MANTENIMIENTO MENOR DE I	\$200	-\$200	\$0.00	\$0.00	\$0.00	\$0.00
	3731	PASAJES MARÍTIMOS, LACUSTRES Y FLUVIALE	\$1	\$2	\$4	\$4	\$4	\$0.00
	3751	VIÁTICOS EN EL PAÍS	\$30	\$94	\$124	\$121	\$121	\$3
	3821	GASTOS DE ORDEN SOCIAL Y CULTURAL	\$24	-\$24	\$0.00	\$0.00	\$0.00	\$0.00
	3994	ALIMENTACIÓN POR ATENCIÓN A TERCEROS	\$0.00	\$1	\$1	\$1	\$1	\$0.00
	5111	MUEBLES DE OFICINA	\$75	-\$75	\$0.00	\$0.00	\$0.00	\$0.00
	5151	EQUIPO DE CÓMPUTO Y DE TECNOLOGÍA DE IN	\$70	-\$70	\$0.00	\$0.00	\$0.00	\$0.00
	5641	SISTEMAS DE AIRE ACONDICIONADO, CALEFAC	\$55	-\$55	\$0.00	\$0.00	\$0.00	\$0.00
		<b>SUMA DEL MONTO APROBADO RECURSO ESTATAL Y PROPIO</b>	<b>\$2,104</b>	<b>\$4,023</b>	<b>\$6,128</b>	<b>\$6,125</b>	<b>\$6,124</b>	<b>\$3</b>
		<b>MONTO ASIGNADO DE RECURSO FEDERAL</b>	<b>\$0.00</b>	<b>\$0.00</b>	<b>\$0.00</b>	<b>\$0.00</b>	<b>\$0.00</b>	<b>\$0.00</b>
		<b>SUMA DEL MONTO APROBADO RECURSO FEDERAL</b>	<b>\$0.00</b>	<b>\$0.00</b>	<b>\$0.00</b>	<b>\$0.00</b>	<b>\$0.00</b>	<b>\$0.00</b>
<b>MUNICIPIO DE ISLA MUJERES</b>	<b>O.5.06</b>	<b>Programa de fortalecimiento jurídico institucional</b>	<b>\$621</b>	<b>\$1,367</b>	<b>\$1,988</b>	<b>\$1,982</b>	<b>\$1,837</b>	<b>\$6</b>
		<b>MONTO APROBADO RECURSO ESTATAL Y PROPIO</b>	<b>\$621</b>	<b>\$1,367</b>	<b>\$1,988</b>	<b>\$0.00</b>	<b>\$0.00</b>	<b>\$0.00</b>
	2111	PAPELERÍA Y CONSUMIBLES DE OFICINA	\$22	-\$22	\$0.00	\$0.00	\$0.00	\$0.00
	2112	ÚTILES, ARTÍCULOS Y HERRAMIENTAS MENORE	\$15	-\$12	\$2	\$2	\$2	\$0.00
	2211	ALIMENTOS PARA EL PERSONAL INSTITUCIONA	\$0.00	\$1	\$1	\$1	\$1	\$0.00
	2421	CEMENTO Y PRODUCTOS DE CONCRETO	\$0.00	\$0.00	\$0.00	\$0.00	\$0.00	\$0.00
	2481	MATERIALES COMPLEMENTARIOS	\$30	-\$30	\$0.00	\$0.00	\$0.00	\$0.00
	2611	COMBUSTIBLES	\$5	\$19	\$24	\$24	\$24	\$0.00
	2741	PRODUCTOS TEXTILES	\$0.00	\$1	\$1	\$0.00	\$0.00	\$0.00
	2921	REFACCIONES Y ACCESORIOS MENORES DE EDI	\$24	-\$24	\$0.00	\$0.00	\$0.00	\$0.00
	2981	REFACCIONES Y ACCESORIOS MENORES DE MA	\$0.00	\$0.00	\$0.00	\$0.00	\$0.00	\$0.00
	3181	SERVICIOS POSTALES Y TELEGRÁFICOS	\$0.00	\$0.00	\$0.00	\$0.00	\$0.00	\$0.00
	3311	SERVICIOS LEGALES, DE CONTABILIDAD, AUD	\$0.00	\$1,885	\$1,885	\$1,885	\$1,740	\$0.00
	3363	SERVICIOS DE ELABORACIÓN E IMPRESIÓN DE	\$0.00	\$0.00	\$0.00	\$0.00	\$0.00	\$0.00
	3511	CONSERVACIÓN Y MANTENIMIENTO MENOR DE I	\$200	-\$200	\$0.00	\$0.00	\$0.00	\$0.00
	3551	REPARACIÓN Y MANTENIMIENTO DE EQUIPO DE	\$0.00	\$3	\$3	\$3	\$3	\$0.00
	3721	PASAJES TERRESTRES NACIONALES	\$3	-\$3	\$0.00	\$0.00	\$0.00	\$0.00
	3731	PASAJES MARÍTIMOS, LACUSTRES Y FLUVIALE	\$1,800.00	\$1,800.00	\$0.00	\$0.00	\$0.00	\$0.00
	3751	VIÁTICOS EN EL PAÍS	\$20	\$12	\$32	\$32	\$32	\$0.00





	3921	IMPUESTOS Y DERECHOS	\$0.00	\$6	\$6	\$6	\$6	\$0.00
	3941	SENTENCIAS Y RESOLUCIONES JUDICIALES	\$0.00	\$29	\$29	\$24	\$24	\$5
	5111	MUEBLES DE OFICINA	\$75	-\$75	\$0.00	\$0.00	\$0.00	\$0.00
	5151	EQUIPO DE CÓMPUTO Y DE TECNOLOGÍA DE IN	\$70	-\$70	\$0.00	\$0.00	\$0.00	\$0.00
	5641	SISTEMAS DE AIRE ACONDICIONADO, CALEFAC	\$55	-\$55	\$0.00	\$0.00	\$0.00	\$0.00
	5691	OTROS EQUIPOS	\$100	-\$100	\$0.00	\$0.00	\$0.00	\$0.00
		<b>SUMA DEL MONTO APROBADO RECURSO ESTATAL Y PROPIO</b>	<b>\$621</b>	<b>\$1,367</b>	<b>\$1,988</b>	<b>\$1,982</b>	<b>\$1,837</b>	<b>\$5,920.80</b>
		<b>MONTO ASIGNADO DE RECURSO FEDERAL</b>	<b>\$0.00</b>	<b>\$0.00</b>	<b>\$0.00</b>	<b>\$0.00</b>	<b>\$0.00</b>	<b>\$0.00</b>
		<b>SUMA DEL MONTO APROBADO RECURSO FEDERAL</b>	<b>\$0.00</b>	<b>\$0.00</b>	<b>\$0.00</b>	<b>\$0.00</b>	<b>\$0.00</b>	<b>\$0.00</b>
<b>MUNICIPIO DE ISLA MUJERES</b>	<b>G.5.07</b>	<b>Programa de Gobierno abierto y rendición de cuentas</b>	<b>\$777</b>	<b>\$353</b>	<b>\$1,131</b>	<b>\$1,118</b>	<b>\$1,098</b>	<b>\$12</b>
		<b>MONTO APROBADO RECURSO ESTATAL Y PROPIO</b>	<b>\$777</b>	<b>\$353</b>	<b>\$1,131</b>	<b>\$0.00</b>	<b>\$0.00</b>	<b>\$0.00</b>
	2111	PAPELERÍA Y CONSUMIBLES DE OFICINA	\$46	-\$45	\$0.00	\$0.00	\$0.00	\$0.00
	2112	ÚTILES, ARTÍCULOS Y HERRAMIENTAS MENORE	\$15,000.00	-\$7	\$8	\$5	\$5	\$2
	2121	MATERIALES Y ÚTILES DE IMPRESIÓN Y REPR	\$0.00	\$0.00	\$0.00	\$0.00	\$0.00	\$0.00
	2141	INSUMOS Y MATERIALES DE LIMPIEZA Y MANT	\$0.00	\$1	\$1	\$1	\$1	\$0.00
	2142	ÚTILES Y EQUIPOS MENORES DE EQUIPOS DE	\$0.00	\$9	\$9	\$9	\$9	\$0.00
	2161	MATERIAL DE LIMPIEZA	\$0.00	\$0.00	\$0.00	\$0.00	\$0.00	\$0.00
	2171	MATERIAL Y ÚTILES DE ENSEÑANZA	\$0.00	\$0.00	\$0.00	\$0.00	\$0.00	\$0.00
	2211	ALIMENTOS PARA EL PERSONAL INSTITUCIONA	\$24	\$83	\$107	\$107	\$107	\$0.00
	2231	UTENSILIOS PARA EL SERVICIO DE ALIMENTA	\$0.00	\$0.00	\$0.00	\$0.00	\$0.00	\$0.00
	2411	PRODUCTOS MINERALES NO METÁLICOS	\$6	-\$6	\$0.00	\$0.00	\$0.00	\$0.00
	2461	MATERIAL ELÉCTRICO Y ELECTRÓNICO	\$0.00	\$0.00	\$0.00	\$0.00	\$0.00	\$0.00
	2471	ARTÍCULOS METÁLICOS PARA LA CONSTRUCCIÓ	\$12	-\$12	\$0.00	\$0.00	\$0.00	\$0.00
	2481	MATERIALES COMPLEMENTARIOS	\$60	-\$57	\$2	\$2	\$2	\$0.00
	2492	ARTICULOS PLASTICOS PARA LA CONSTRUCCIÓ	\$6	-\$6	\$0.00	\$0.00	\$0.00	\$0.00
	2541	MATERIALES Y SUMINISTROS MÉDICOS	\$0.00	\$0.00	\$0.00	\$0.00	\$0.00	\$0.00
	2611	COMBUSTIBLES	\$130	-\$77	\$52	\$52	\$52	\$0.00
	2921	REFACCIONES Y ACCESORIOS MENORES DE EDI	\$24	-\$24	\$0.00	\$0.00	\$0.00	\$0.00
	2941	REFACCIONES Y ACCESORIOS MENORES DE EQ	\$0.00	\$19	\$19	\$19	\$0.00	\$0.00
	3181	SERVICIOS POSTALES Y TELEGRÁFICOS	\$10,000.00	-\$5	\$4	\$4	\$4	\$0.00
	3291	OTROS ARRENDAMIENTOS	\$0.00	\$1	\$1	\$1	\$0.00	\$0.00
	3311	SERVICIOS LEGALES, DE CONTABILIDAD, AUD	\$0.00	\$522	\$522	\$522	\$522	\$0.00
	3341	SERVICIOS DE CAPACITACIÓN	\$0.00	\$25	\$25	\$25	\$25	\$0.00
	3363	SERVICIOS DE ELABORACIÓN E IMPRESIÓN DE	\$0.00	\$69	\$69	\$69	\$69	\$0.00



	3511	CONSERVACIÓN Y MANTENIMIENTO MENOR DE I	\$200	-\$200	\$0.00	\$0.00	\$0.00	\$0.00
	3711	PASAJES AÉREOS NACIONALES	\$15	\$15	\$30	\$30	\$30	\$0.00
	3721	PASAJES TERRESTRES NACIONALES	\$9	-\$9	\$0.00	\$0.00	\$0.00	\$0.00
	3731	PASAJES MARÍTIMOS, LACUSTRES Y FLUVIALE	\$5	-\$0.00	\$4	\$4	\$4	\$0.00
	3751	VIÁTICOS EN EL PAÍS	\$52	\$123	\$175	\$175	\$175	\$0.00
	3831	CONGRESOS Y CONVENCIONES	\$0.00	\$0.00	\$0.00	\$0.00	\$0.00	\$0.00
	3851	GASTOS DE REPRESENTACIÓN	\$0.00	\$20	\$20	\$20	\$20	\$0.00
	3921	IMPUESTOS Y DERECHOS	\$0.00	\$0.00	\$0.00	\$0.00	\$0.00	\$0.00
	3992	TRANSPORTACIÓN POR ATENCIÓN A TERCEROS	\$0.00	\$12	\$12	\$6	\$6	\$6
	3993	HOSPEDAJE POR ATENCIÓN A TERCEROS	\$0.00	\$17	\$17	\$17	\$17	\$0.00
	3994	ALIMENTACIÓN POR ATENCIÓN A TERCEROS	\$0.00	\$45	\$45	\$41	\$41	\$3
	5111	MUEBLES DE OFICINA	\$37	-\$37	\$0.00	\$0.00	\$0.00	\$0.00
	5151	EQUIPO DE CÓMPUTO Y DE TECNOLOGÍA DE IN	\$70	-\$70	\$0.00	\$0.00	\$0.00	\$0.00
	5152	REFACCIONES Y ACCESORIOS MAYORES PARA E	\$0.00	\$0.00	\$0.00	\$0.00	\$0.00	\$0.00
	5641	SISTEMAS DE AIRE ACONDICION ADO, CALEFAC	\$55	-\$55	\$0.00	\$0.00	\$0.00	\$0.00
		<b>SUMA DEL MONTO APROBADO RECURSO ESTATAL Y PROPIO</b>	<b>\$8</b>	<b>\$353</b>	<b>\$1,131</b>	<b>\$1,118</b>	<b>\$1,098</b>	<b>\$12</b>
		<b>MONTO ASIGNADO DE RECURSO FEDERAL</b>	<b>\$0.00</b>	<b>\$0.00</b>	<b>\$0.00</b>	<b>\$0.00</b>	<b>\$0.00</b>	<b>\$0.00</b>
		<b>SUMA DEL MONTO APROBADO RECURSO FEDERAL</b>	<b>\$0.00</b>	<b>\$0.00</b>	<b>\$0.00</b>	<b>\$0.00</b>	<b>\$0.00</b>	<b>\$0.00</b>
<b>Total del gasto</b>			<b>\$632,227</b>	<b>\$352,755</b>	<b>\$984,982</b>	<b>\$918,500</b>	<b>\$776,921</b>	<b>\$66,482</b>

C.P. LUIS ALAIN MARRAS ARGÜELLES  
DIRECTOR DE CONTABILIDAD Y CUENTA PÚBLICA

C. MARIA DEL MAR ALBARRAN JUIZ  
DIRECTORA DE CONTROL PRESUPUESTAL

C.P. FLOR DE LUJAN MARVAZ SEGOVIA  
TESORERA MUNICIPAL



### 3.1.1 PROGRAMAS PRESUPUESTARIOS.

Municipio de Isla Mujeres, Quintana Roo Gasto por Categoría Programática y Gasto Presupuestario Del 01 de enero al 31 de diciembre de 2023 (Miles de Pesos)						
CONCEPTO	APROBADO	AMPLIACIONES / REDUCCIONES	MODIFICADO	DEVENGADO	PAGADO	SUB EJERCICITO
<b>Eje 1. Isla Mujeres con servicios dignos y desarrollo sustentable</b>	<b>148,585</b>	<b>194,957</b>	<b>343,543</b>	<b>333,403</b>	<b>219,276</b>	<b>10,139</b>
E.1.01 Programa de cobertura de Servicios Públicos dignos y eficaces.	52,728	8,555	61,284	60,825	59,737	459
E.1.02 Programa de Ordenamiento Territorial y Urbano Sustentable	2,023	1,155	3,178	3,110	2,907	68
E.1.03 Programa de Obra e Infraestructura digna	93,833	185,246	279,080	269,467	156,631	9,612
<b>Eje 2. Isla Mujeres segura</b>	<b>55,716</b>	<b>30,373</b>	<b>86,090</b>	<b>81,143</b>	<b>76,030</b>	<b>4,946</b>
E.2.01 Programa juntos construyamos la paz fortaleciendo la seguridad ciudadana.	54,124	30,722	84,847	79,914	74,954	4,932
E.2.02 Programa Eficaz de Protección Civil y Bomberos	1,591	348	1,242	1,228	1,076	14
<b>Eje 3. Isla Mujeres incluyente y humano</b>	<b>59,444</b>	<b>51,791</b>	<b>111,236</b>	<b>105,864</b>	<b>105,015</b>	<b>5,372</b>
E.3.01 Programa de Impulso al Bienestar Social para todos	44,458	54,837	99,296	94,245	93,466	5,050
E.3.02 Programa de fomento a la cultura, al deporte y atención a la juventud	14,986	3,045	11,940	11,618	11,548	322
<b>Eje 4. Isla Mujeres con turismo y economía fuerte</b>	<b>2,912</b>	<b>3,337</b>	<b>6,250</b>	<b>6,176</b>	<b>5,958</b>	<b>73</b>
E.4.01 Programa de fortalecimiento Económico y Promoción Turística	2,912	3,337	6,250	6,176	5,958	73
<b>Eje 5 Isla Mujeres con Buen Gobierno</b>	<b>365,567</b>	<b>72,294</b>	<b>437,862</b>	<b>391,912</b>	<b>370,640</b>	<b>45,949</b>
P.5.01 Programa Gobierno Eficiente y cercano a la gente	16,127	8,739	24,866	23,816	22,831	1,050
M.5.02 Programa de Finanzas Sanas con austeridad y transparencia.	60,228	1,455	58,772	36,939	36,416	21,833
M.5.03 Programa de Gestión eficiente del Recurso Humano, Recurso Material y Bienes y Servicios	282	57,951	340,331	317,335	297,764	22,996
O.5.04 Programa de Buen Gobierno mediante una eficiente atención en trámites y servicios	3,328	1,314	4,642	4,594	4,567	47
P.5.05 Programa eficiente de Planeación Estratégica y Evaluación.	2,104	4,023	6,128	6,125	6,124	3
O.5.06 Programa de fortalecimiento jurídico institucional	621	1,367	1,988	1,982	1,837	6
G.5.07 Programa de Gobierno abierto y rendición de cuentas	777	353	1,131	1,118	1,098	12






**C.P. FLOR CECILIA NARVAEZ SEGOVIA**  
TESORERO MUNICIPAL

**C. MARIA DEL MAR ALBARRÁN IUIT**  
DIRECTORA DE CONTROL PRESUPUESTAL

**L.C. LUIS ALAIN MATOS ARGUELLES**  
DIRECTOR DE CONTABILIDAD Y CUENTA PÚBLICA

**ING. ROGELIO AZUA GRANADOS**  
DIRECTOR GENERAL DE PLANEACIÓN



### 3.2 INDICADORES PARA RESULTADOS.

#### 3.2.1 Principales Indicadores de Programas Presupuestarios según la Clasificación Funcional.

<p align="center"><b>“NOMBRE DEL ENTE PÚBLICO”</b>  <b>INDICADORES DE RESULTADOS POR PROGRAMA PRESUPUESTARIO</b>  <b>Y ALINEACIÓN FUNCIONAL</b>  <b>AÑO 2023</b></p>							
Folio de Pp	PROGRAMA PRESUPUESTARIO / ALINEACIÓN FUNCIONAL (FINALIDAD, FUNCIÓN, ACTIVIDAD INSTITUCIONAL) / INDICADOR	Meta	Avance				
	Nombre / Nivel de Objetivo / Descripción / Método de Cálculo / Tipo de Método / Periodicidad / Meta Anual Programada / Avance Registrado		Trimestre 1	Trimestre 2	Trimestre 3	Trimestre 4	Anual
<b>E.1.01</b>	<b>Programa de Cobertura de Servicios Públicos Dignos y Eficaces</b>						
<b>E.1.01</b>	<b>FIN/Expresa el porcentaje de los habitantes beneficiados por los servicios públicos municipales/(Numero de servicios</b>	22,686	0	0	0	22,686	22,686



	implementados/Numero de servicios programados)*100/porcentaje/ anual/22,686/22,686.						
<b>E.1.01</b>	<b>PROPOSITO</b> /Expresa el porcentaje de los servicios públicos implementados en el municipio/(Numero de servicios públicos implementados/Número total de servicios públicos programados)*100/porcentaje/ trimestral/36/36.	36	9	9	9	9	36
<b>E.1.02</b>	<b>Programa de Ordenamiento Territorial y Urbano Sustentable</b>						
<b>E.1.02</b>	<b>FIN</b> /Mide el porcentaje de implementación de mecanismos de desarrollo urbano sustentable/Estadísticas de desarrollo sustentable del municipio/(Número de mecanismos de desarrollo urbano actualizados/número total de programas de desarrollo urbano publicados)*100/porcentaje/A nual/1/0.	1	0	0	0	0	0
<b>E.1.02</b>	<b>PROPOSITO</b> /Informe trimestral de licencias totales/(Número de licencias construcción expedidas en el municipio/número de licencias construcción	320	107	121	120	53	401



	solicitudes)*100/Porcentaje/Tri mestral/320/401.						
<b>E.1.03</b>	<b>Programa de Obra e Infraestructura Digna</b>						
<b>E.1.03</b>	<b>FIN</b> /Programa de Inversión Anual Actualizado/(Número de obras contratadas/total obras aprobadas en el PIA)*100/porcentaje/Anual/52/ 52	52	0	0	0	52	52
<b>E.1.03</b>	<b>PROPOSITO</b> /Informe semestral de obras entregadas/(Total de obras entregadas/total de las obras contratadas o programas para entrega)*100/porcentaje/semi stral/27/27	27	0	0	0	27	27
<b>E.2.01</b>	<b>Programa juntos construyamos la paz fortaleciendo la seguridad ciudadana</b>						
<b>E.2.01</b>	<b>FIN</b> /Sistema Estadístico de la dirección General/(número de delitos cometidos en el municipio en el año actual/número de delitos cometidos en el municipio en el año anterior)*100/porcentaje/Trim estral/81/62	81	20	14	13	15	62
<b>E.2.01</b>	<b>PROPOSITO</b> /Informe ejecutivo del total de acciones emprendidas/(Número de acciones emprendidas/número de acciones programadas)*100/Porcentaje/ Trimestral/44/1858.	44	287	368	505	698	1,858



<b>E.2.0 2</b>	<b>Programa Eficaz de protección Civil y Bomberos</b>						
<b>E.2.0 2</b>	<b>FIN</b> /Listado Trimestral (con corte mensual) de acciones realizadas, emitida por la dirección/(Número de acciones realizadas/Número de acciones programadas)*100/porcentaje/Trimestral/90/90	90	0	0	0	90	90
<b>E.2.0 2</b>	<b>PROPOSITO</b> /Informe Trimestral del total de personas atendidas con los servicios que presta la Dirección general de protección Civil/(Número personas atendidas con los servicios de protección civil y bomberos realizadas/Número personas atendidas con los servicios de protección civil y bomberos programados)*100/porcentaje/trimestral/466/466.	466	0	0	0	466	466
<b>E.3.01</b>	<b>Programa de Impulso al Bienestar Social para todos</b>						
<b>E.3.01</b>	<b>FIN</b> /Informe/concentrado de los beneficiados de los programas sociales/ (Población beneficiada con los programas de desarrollo social/total de la población del municipio) *100/porcentaje/Trimestral/28,230/29,630	28,230	0	0	0	29,630	29,630



<b>E.3.01</b>	<b>PROPOSITO</b> /Mide el porcentaje de acciones de política social eficientes realizadas/ (Número de acciones de Política Social ejecutadas/número de acciones de política social programados) *100/porcentaje/Trimestral/101/106	101	0	0	0	106	106
<b>E.3.02</b>	<b>Programa de Fomento a la Cultura, al Deporte y a Atención a la Juventud</b>						
<b>E.3.02</b>	<b>FIN</b> /Informe/concentrado de los beneficiarios de los programas/ (Población beneficiada con los programas de cultura, deporte y actividades para la juventud/ total de la población del municipio) *100/porcentaje/trimestral/5,520/5,265.	5,520	1,470	1,340	1,349	1,106	5,265
<b>E.3.02</b>	<b>PROPOSITO</b> /Informe trimestral del total de acciones realizadas en materia de promoción de cultura, deporte y juventud/ (Número de acciones de promoción de cultura, deporte y actividades para la juventud realizadas/número de acciones de promoción de cultura, deporte y actividades para la juventud programados) *100/porcentaje/trimestral/446/436.	446	106	109	108	113	436





<b>E.4.0 1</b>	<b>Programa de Fortalecimiento Económico y Promoción Turística</b>						
<b>E.4.0 1</b>	<b>FIN/</b> Bitácora de asistencia a la reunión, evidencias fotográficas/ (Número de gestiones realizadas/número de gestiones programadas) *100/porcentaje/trimestral/2/0.	2	0	0	0	0	0
<b>E.4.0 1</b>	<b>PROPOSITO/</b> Anuario estadístico, sistema de información municipal/(Empleos generados al año/empleos generados al año)*100/porcentaje/trimestral /16,926/16,926.	16,926	0	0	0	16,926	16,926
<b>G.5.0 7</b>	<b>Programa de Gobierno Abierto y Rendición de Cuentas</b>						
<b>G.5.0 7</b>	<b>FIN/</b> Informes individuales de entes fiscalizadores/(Cantidad de auditorias con observaciones solventadas del ejercicios fiscales anteriores al presente)/porcentaje/trimestral/2/2	2	0	0	0	2	2
<b>G.5.0 7</b>	<b>PROPOSITO/</b> Informe trimestral con corte mensual de las auditorias realizadas/Formulación de propuestas de normatividad del Ayuntamiento en materia de control interno/porcentaje/trimestral/ 5/5	5	0	0	0	5	5



<b>M.5.0 2</b>	<b>Programa de Finanzas Sanas con Austeridad y Transparencia</b>						
<b>M.5.0 2</b>	<b>FIN/</b> Informe trimestral y/o estado analítico de ingresos con corte mensual emitido tesorería/(Ley de ingresos recaudada/Ley de ingresos estimada)*100/porcentaje/Triestral/100%/100%.	100%	0	0	0	100%	100%
<b>M.5.0 2</b>	<b>PROPOSITO/</b> Presupuesto de ingresos publicado y Ley de ingresos publicada emitido por la tesorería/(Total de egresos del periodo/Total de ingresos recaudado)*100/porcentaje/trimestral/100%/100%.	100%	0	0	0	100%	100%
<b>M.5.0 3</b>	<b>Programa de Gestión Eficiente del Recurso Humano, Recurso Material y Bienes y Servicios</b>						
<b>M.5.0 3</b>	<b>FIN/</b> Informe trimestral con corte mensual de los servicios solicitados y atendidos por la Oficialía Mayor/(Número de solicitudes en materia de recursos humanos y materiales realizadas/número de solicitudes en materia de recursos humanos y materiales programadas) *100/porcentaje/trimestral/37/37.	37	0	0	0	37	37
<b>M.5.0 3</b>	<b>PROPOSITO/</b> Informe trimestral con corte mensual de los procesos administrativos concluidos en	68	0	0	0	68	68



	base a la norma atendidos por la Oficialía Mayor/(Total de procese administrativos realizados/total de procesos administrativos programados)*100/porcentaje/trimestral/68/68						
<b>O.5.0 4</b>	<b>Programa de buen Gobierno mediante una eficiente atención en tramites, servicios y supervisión de régimen interior</b>						
<b>O.5.0 4</b>	<b>FIN</b> /Informe trimestral con corte mensual, indicando el total de ciudadanos atendidos por algún servicio prestado por la Secretaria General/(Total de ciudadanos atendidos mediante los servicios que presta la Secretaria General/Total de ciudadanos proyectados que hacen uso de los servicios que presta la Secretaria General) *100/porcentaje/trimestral/300/305.	300	0	0	0	305	305
<b>O.5.0 4</b>	<b>PROPOSITO</b> /Informe de las políticas de gobierno y régimen interior implementadas/(Total de políticas públicas y régimen interior realizadas/total de políticas de gobierno y régimen interior programadas)*100/porcentaje/trimestral/15/15.	15	0	0	0	15	15



O.5.0 6	Programa de Fortalecimiento Jurídico Institucional						
O.5.0 6	<b>FIN</b> /Informe trimestral emitido por la Dirección General/(Total de contestaciones y promociones revisadas/total de contestaciones y promociones elaboradas)*100/porcentaje/trimestral/24/24.	24	0	0	0	24	24
O.5.0 6	<b>PROPOSITO</b> /Informe trimestral emitido por la Dirección General/(Total de denuncias o querellas revisadas y audiencias supervisadas/total de denuncias o querellas elaboradas y audiencias programadas)*100/porcentaje/trimestral/4/4.	4	0	0	0	4	4
P.5.01	<b>Programa Gobierno Eficiente y cercano a la gente</b>						
P.5.01	<b>FIN</b> /Informe trimestral con corte mensual de las solicitudes canalizadas emitido por la Dirección general de Presidencia/(Total de ciudadanos que realizaron alguna solicitud/total de las solicitudes canalizadas)*100/porcentaje/trimestral/30/30.	30	0	0	0	30	30
P.5.01	<b>PROPOSITO</b> /Informe trimestral con corte mensual del total de solicitudes resueltas, emitido por la	25	0	0	0	25	25



	Dirección General de Presidencia/(Total de solicitudes resueltas/total de solicitudes recibidas)*100/porcentaje/trimestral/25/25.						
<b>P.5.0 5</b>	<b>Programa eficiente de Planeación Estratégica y Evaluación</b>						
<b>P.5.0 5</b>	<b>FIN</b> /Informe trimestral, comparando el monto ejercido contra el monto programado del PBR de cada trimestre/(Monto total ejercido en el trimestre del PBR/monto programado en el PBR)*100/porcentaje/trimestral/0/0	0	0	0	0	0	0
<b>P.5.0 5</b>	<b>PROPOSITO</b> /Informe trimestral con corte mensual del total de procesos de planeación que han sido cumplidos, emitido por la Dirección General/(Total de procesos de planeación/total de procesos de planeación establecidos)*100/porcentaje/trimestral/4/4.	4	0	0	0	4	4



3.2.2 Principales Indicadores de Programas Presupuestarios según los Objetivos del Plan Estatal de Desarrollo 2023-2027 y sus Programas Derivados.

<b>“NOMBRE DEL ENTE PÚBLICO” INDICADORES DE RESULTADOS POR PROGRAMA PRESUPUESTARIO Y OBJETIVOS DEL PED 2023-2027 Y SUS PROGRAMAS DERIVADOS AÑO 2023</b>						
<b>E.1.01</b>	Programa de Cobertura de Servicios Públicos Dignos y Eficaces/Medio ambiente y crecimiento sustentable	22,686	Avance			
	FIN/Expresa el porcentaje de los habitantes beneficiados por los servicios públicos municipales/(Número de servicios implementados/Número de servicios programados)*100/(porcentaje/annual/22,686/22,686. po de Método / Periodicidad / Meta Anual Programada / Avance Registrado		0	0	0	22,686
<b>E.1.02</b>	Programa de Ordenamiento Territorial y Urbano Sustentable/Medio ambiente y crecimiento sustentable	1	Avance			
	FIN/Mide el porcentaje de implementación de mecanismos de desarrollo urbano sustentable/Estadísticas de desarrollo sustentable del municipio/(Número de mecanismos de desarrollo urbano actualizados/número total de programas de desarrollo urbano publicados)*100/(porcentaje/Annual/1/0.		1	0	0	0
<b>E.1.03</b>	Programa de Obra e Infraestructura Digna/Medio ambiente y crecimiento sustentable	52	Avance			
	FIN/Programa de Inversión Anual Actualizado/(Número de obras contratadas/total obras aprobadas en el PIA)*100/(porcentaje/Anual/52/52		0	0	0	52
<b>E.2.01</b>	Programa juntos construyamos la paz fortaleciendo la seguridad	81	Avance			



	ciudadana/Seguridad ciudadana							
	FIN/Sistema Estadístico de la dirección General/(número de delitos cometidos en el municipio en el año actual/número de delitos cometidos en el municipio en el año anterior)*100/(porcentaje/Trimestral/81/62)		20	14	13	15	62	
<b>E.2.02</b>	Programa Eficaz de protección Civil y Bomberos/Bienestar social y calidad de vida	90	Avance					
	FIN/Listado Trimestral (con corte mensual) de acciones realizadas, emitida por la dirección/(Número de acciones realizadas/Número de acciones programadas)*100/(porcentaje/Trimestral/90/90)		0	0	0	90	90	
<b>E.3.01</b>	Programa de Impulso al Bienestar Social para todos/Bienestar social y calidad de vida	28,230	Avance					
	FIN/Informe/concentrado de los beneficiados de los programas sociales/ (Población beneficiada con los programas de desarrollo social/total de la población del municipio) *100/(porcentaje/Trimestral/28,230/29,630)		0	0	0	29,630	29,630	
<b>E.3.02</b>	Programa de Fomento a la Cultura, al Deporte y a Atención a la Juventud/Bienestar social y calidad de vida	5,520	Avance					
	FIN/Informe/concentrado de los beneficiarios de los programas/ (Población beneficiada con los programas de cultura, deporte y actividades para la juventud/ total de la población del municipio) *100/(porcentaje/trimestral/5,520/5,265)		1,470	1,340	1,349	1,106	5,265	
<b>E.4.01</b>	Programa de Fortalecimiento Económico y Promoción Turística/Desarrollo económico inclusivo	2	Avance					
	FIN/Bitácora de asistencia a la reunión, evidencias fotográficas/ (Número de gestiones realizadas/número de gestiones programadas) *100/(porcentaje/trimestral/2/0)		0	0	0	0	0	



<b>G.5.07</b>	Programa de Gobierno Abierto y Rendición de Cuentas/Gobierno honesto, austero y cercano a la gente	2	Avance				
	FIN/Informes individuales de entes fiscalizadores/(Cantidad de auditorías con observaciones solventadas del ejercicios fiscales anteriores al presente)/porcentaje/trimestral/2/2		0	0	0	2	2
<b>M.5.02</b>	Programa de Finanzas Sanas con Austeridad y Transparencia/Gobierno honesto, austero y cercano a la gente	100%	Avance				
	FIN/Informe trimestral y/o estado analítico de ingresos con corte mensual emitido tesorería/(Ley de ingresos recaudada/Ley de ingresos estimada)*100/porcentaje/Trimestral/100%/100%.		0	0	0	100%	100%
<b>M.5.03</b>	Programa de Gestión Eficiente del Recurso Humano, Recurso Material y Bienes y Servicios/Gobierno honesto, austero y cercano a la gente	37	Avance				
	FIN/Informe trimestral con corte mensual de los servicios solicitados y atendidos por la Oficialía Mayor/(Número de solicitudes en materia de recursos humanos y materiales realizadas/número de solicitudes en materia de recursos humanos y materiales programadas)*100/porcentaje/trimestral/37/37.		0	0	0	37	37
<b>O.5.04</b>	Programa de buen Gobierno mediante una eficiente atención en trámites, servicios y supervisión de régimen interior//Gobierno honesto, austero y cercano a la gente	300	Avance				
	FIN/Informe trimestral con corte mensual, indicando el total de ciudadanos atendidos por algún servicio prestado por la Secretaría General/(Total de ciudadanos atendidos mediante los servicios que presta la Secretaría General/Total de ciudadanos proyectados)		0	0	0	305	305





	que hacen uso de los servicios que presta la Secretaría General) *100/porcentaje/trimestral/300/305.							
<b>O.5.06</b>	<b>Programa de Fortalecimiento Jurídico Institucional/Gobierno honesto, austero y cercano a la gente</b>	24	Avance					
	FIN/Informe trimestral emitido por la Dirección General/(Total de contestaciones y promociones revisadas/total de contestaciones y promociones elaboradas)*100/porcentaje/trimestral/24/24.		0	0	0	24	24	
	Nombre / Nivel de Objetivo / Descripción / Método de Cálculo / Tipo de Método / Periodicidad / Meta Anual Programada / Avance Registrado		Trimestre 1	Trimestre 2	Trimestre 3	Trimestre 4	Anual	
	Nombre / Nivel de Objetivo / Descripción / Método de Cálculo / Tipo de Método / Periodicidad / Meta Anual Programada / Avance Registrado		Trimestre 1	Trimestre 2	Trimestre 3	Trimestre 4	Anual	
<b>P.5.01</b>	<b>Programa Gobierno Eficiente y cercano a la gente/Gobierno honesto, austero y cercano a la gente</b>	30	Avance					
	FIN/Informe trimestral con corte mensual de las solicitudes canalizadas emitido por la Dirección general de Presidencia/(Total de ciudadanos que realizaron alguna solicitud/total de las solicitudes canalizadas)*100/porcentaje/trimestral/30/30.		0	0	0	30	30	
<b>P.5.05</b>	<b>Programa eficiente de Planeación Estratégica y Evaluación/Gobierno honesto, austero y cercano a la gente</b>	0	Avance					
	FIN/Informe trimestral, comparando el monto ejercido contra el monto programado del PBR de cada trimestre/(Monto total ejercido en el trimestre del PBR/monto programado en el PBR)*100/porcentaje/trimestral/0/0		0	0	0	0	0	



### 3.2.3 Principales Acciones y Resultados de la gestión de Programas Presupuestarios.

#### E.1.01. Programas de Cobertura de Servicios Públicos Dignos y Eficaces.

- Los Habitantes del Municipio de Isla Mujeres Cuentan con Servicios Públicos de Calidad se a llegando a 36 servicios realizados en el año.

#### E.1.02 Programa de Ordenamiento Territorial y Urbano Sustentable. -

Se obtuvo un Crecimiento urbano sustentable expidiendo 320 licencias de construcción en base a las actividades comerciales que requieren solicitar las licencias obteniendo un 125% de la meta anual programada.

#### E.1.03 Programa de Obra e infraestructura Digna. - Se procura tener un

Programa de infraestructura básica urbana, mejoramiento de imagen y obras públicas dignas mediante la entrega de obras que la ciudadanía necesita, obteniendo un 100% de la meta programada.

#### E.2.01.- Programa juntos construyamos la paz fortaleciendo la

seguridad ciudadana. - La población del municipio cuenta con condiciones que garantizan su integridad física a través del compromiso de parte de las autoridades para el fortalecimiento institucional. Rebasando la meta a un 4222%.

#### E.2.02.- Programa Eficaz de Protección Civil y Bomberos. - El municipio

cuenta con servicios eficientes y de calidad en materia de protección civil y bomberos atendiendo eficientemente a la ciudadanía en temas de Protección Civil obteniendo un 100% en la meta actual.

#### E.3.01 Programa de Impulso de Bienestar Social para Todos. - Mediante

acciones para mejorar el desarrollo social se tiene una política social eficiente alcanzando un 28.96%.



**E.3.02.- Programa de fomento a la cultura, al deporte y atención a la juventud. - Mediante acciones de promoción de cultura, deporte y actividades para la juventud, se logra una sociedad más sana llegando a obtener un 97% de avance anual.**

**E.4.01 Programa de fortalecimiento Económico y Promoción Turística. -La actividad económica más importante es el Turismo en el municipio, dándole Impulso y fortalecimiento del sector Turístico y económico, para una mayor y mejor oferta de empleo. Se obtuvo un 100% en la tasa de variación municipal.**

**P.5.01.- Programa Gobierno Eficiente y Cercano a la Gente. - La población presenta sus solicitudes por las vías establecidas y La Presidencia Municipal atiende con eficacia y eficiencia los asuntos normativos y administrativos que le corresponden alcanzando la meta del 100% anual.**

**E.5.02.- Programa de Finanzas Sanas con austeridad y transparencia. - El ejercicio transparente de los recursos públicos es fundamental para el Ayuntamiento de Isla Mujeres y por ello se tiene una Gestión oportuna, precisa y transparente de los ingresos municipales realizados obteniendo un 100% de avance.**

**M.5.03.- Programa de Gestión eficiente del Recurso Humano, Recurso Material y Bienes y Servicios. - El municipio de Isla Mujeres presenta un manejo adecuado de los recursos humanos y materiales del ayuntamiento cumpliendo con los procesos administrativos en tiempo y forma, obteniendo un 100% en el cumplimiento anual.**

**O.5.04 Programa de Buen Gobierno mediante una eficiente atención en trámites, servicios y supervisión de régimen interior. - Se publican**



en tiempo y forma las políticas a favor de la ciudadanía con un adecuado manejo de políticas públicas y régimen interior obteniendo un avance del 100%.

**P.5.05.- Programa eficiente de Planeación Estratégica y Evaluación. -** La planeación municipal y la gestión de recursos se realiza con objetividad, oportunidad, innovación, transparencia y rendición de cuentas llegando a tener un porcentaje de 100% en su meta anual.

**O.5.06 - Programa de fortalecimiento jurídico institucional. -** Se emiten en tiempo y forma las actualizaciones requeridas, mediante la Revisión de escritos de denuncias o querellas y supervisión de audiencias relativo a los intereses jurídicos del H. Ayuntamiento obteniendo un porcentaje del 100%.

**G.5.07.- Programa de Gobierno abierto y rendición de cuentas. -** Instancias externas emiten lineamientos, estudios y otras herramientas metodológicas para el control, teniendo una Normatividad de Control Interno se obtuvo un 100% de avance anual.



### 3.2.3.1 Avance de Cumplimiento de los Objetivos y Metas

AVANCE DE CUMPLIMIENTO DE LOS OBJETIVOS Y METAS													
MUNICIPIO DE ISLA MUJERES, QUINTANA ROO													
PERÍODO QUE SE INFORMA: DEL 1 DE ENERO AL 31 DE DICIEMBRE DE 2023													
PROGRAMA PRESUPUESTARIO			E.1.01. Programas de Cobertura de Servicios Públicos Dignos y Eficaces										
NIVEL MIR CON RESUMEN NARRATIVO	NOMBRE DEL INDICADOR	SENTIDO DEL INDICADOR	FRECUENCIA DE MEDICIÓN	META ANUAL	ACUMULABLE SI/NO	PROGRAMADO Y REALIZADO EN EL PERÍODO				AVANCE DE LA META PROGRAMADA		JUSTIFICACIONES	
						PROGRAMADA	1er TRIM	2do TRIM	3er TRIM	4to TRIM	TRIM		ANUAL
F- Contribuir al Desarrollo Urbano Sustentable del Municipio Isla Mujeres Mediante el Otorgamiento de Servicios Públicos de Calidad	Cobertura de Servicios Públicos	Ascendente	Anual	22,686	NO		0	0	0	22,686	100.00 %	100.00 %	
P- Los Habitantes del Municipio de Isla Mujeres Cuentan con Servicios Públicos de Calidad	Porcentaje de Servicios Públicos Implementados	Ascendente	Trimestral	36	SI		9	9	9	9	100.00 %	100.00 %	
C01- Bacheo Municipal Implementado	Porcentaje de Metros cúbicos Bacheados	Ascendente	Trimestral	48	SI		12	12	12	12	100.00 %	100.00 %	
A01- Servicio de descacharrización implementado	Trabajos de descacharrización	Ascendente	Trimestral	96	SI		24	24	24	24	100.00 %	100.00 %	
C02- Red de Alumbrado Público Mejorado	Porcentaje de alumbrado público mejorado	Ascendente	Trimestral	1050	No		425	453	520	592	394.67 %	189.52 %	ESTE INDICADOR TIENE COMO META ANUAL REPARAR E INSTALAR 1050 LUMINARIAS. EN ESTE TRIMESTRE SE ATENDIERON 592 DE LAS 150 PROGRAMADAS TRIMESTRALMENTE ALCANZANDO UN PORCENTAJE DEL 395%, POR LO CUAL SE REBASO LA META POR SOLICITUDES DE LA CIUDADANIA Y BRINDAR MEJOR SEGURIDAD VIAL Y PEATONAL DE LOS TRAUNSENTES.
			Trimestral	50	NO		0	0	0	30			



A01- Reparación y Mantenimiento de Luminarias	Porcentaje de Luminarias Atendidas	Ascendente				0	0	0	50	60.00 %	60.00 %	
A03- Eventos y festividades atendidos por la Dirección de Alumbrado Público	Eventos y Festividades	Ascendente	Trimestral	120	No	18	30	30	36	120.00 %	95.00 %	ESTE INDICADOR TIENE COMO META ANUAL 120 EVENTOS Y FESTIVIDADES PROGRAMADAS, EN ESTE TRIMESTRE SE LLEVARON ACABO 36 EVENTOS DE 30 PROGRAMADAS TRIMESTRALES ALCANZANDO UN PORCENTAJE DEL 120%, POR LO CUAL SE REBASO LA META DEBIDO A LOS EVENTOS Y FESTIVIDADES PATRONALES Y FIESTAS NAVIDEÑAS.
C03- Recorridos de los transportes de Servicios Públicos Municipales	Porcentaje de Cobertura de Rutas Realizadas	Ascendente	Trimestral	40	No	10	10	10	10	100.00 %	100.00 %	
A01- Traslado de Residuos Sólidos	Porcentaje de Toneladas de Residuos Sólidos	Ascendente	Trimestral	20,000	SI	9,823	6,627	6,826	6,720	134.40 %	149.98 %	ESTE INDICADOR TIENE COMO META ANUAL TRASLADAR 20,000 TONELADAS DE RSU. EN ESTE TRIMESTRE SE TRASLADARON 6,720 TONELADAS DE LAS 5,000 PROGRAMADAS TRIMESTRALMENTE ALCANZANDO UN PORCENTAJE DEL 134%, POR LO CUAL SE REBASO LA META DEBIDO A QUE ESTOS MESES HUBO MAYOR GENERACION DE RSU EN ESTABLECIMIENTOS, COMERCIOS, HOTELES Y CASAS.
A02- Recolección de Residuos Sólidos	Porcentaje de Toneladas de Residuos Recolectados	Ascendente	Trimestral	26,000	SI	8,981	7,704	8,081	8,739	134.45 %	128.87 %	ESTE INDICADOR TIENE COMO META ANUAL RECOLECTAR 26,000 TONELADAS DE RSU. EN ESTE TRIMESTRE SE RECOLECTARON 8,739 TONELADAS DE LAS 6,500 PROGRAMADAS TRIMESTRALMENTE ALCANZANDO UN PORCENTAJE DEL 134%, POR LO CUAL SE REBASO LA META DEBIDO A QUE ESTOS MESES HUBO UNA MAYOR
						6,500	6,500	6,500	6,500			



GENERACION DE RSU EN ESTABLECIMIENTOS, COMERCIOS, HOTELES Y CASAS.											
A03-Barrido Municipal Implementado	Areas de Barrido de Calles	Ascendente	Trimestral	160	SI	40	40	40	40	100.00 %	100.00 %
						40	40	40	40		
C04- Cobertura de espacios públicos beneficiados	Espacios públicos con servicios de parques y jardines	Ascendente	Trimestral	600	SI	150	150	150	150	100.00 %	100.00 %
						150	150	150	150		
A01- Mantenimiento de los Parques y Jardines del Municipio	Porcentaje de Servicios de Limpieza a Parques y Jardines del Municipio	Ascendente	Trimestral	17	SI	0	0	0	17	100.00 %	100.00 %
						0	0	0	17		
A02- Traslado de basura vegetal realizado en el municipio	Traslado de Basura Vegetal	Ascendente	Trimestral	960	No	240	240	240	240	100.00 %	100.00 %
						240	240	240	240		



AVANCE DE CUMPLIMIENTO DE LOS OBJETIVOS Y METAS																
MUNICIPIO DE ISLA MUJERES, QUINTANA ROO																
PERÍODO QUE SE INFORMA: DEL 1 DE ENERO AL 31 DE DICIEMBRE DE 2023																
PROGRAMA PRESUPUESTARIO			E.1.02 Programa de Ordenamiento Territorial y Urbano Sustentable													
NIVEL MIR CON RESUMEN NARRATIVO	NOMBRE DEL INDICADOR	SENTIDO DEL INDICADOR	FRECUENCIA DE MEDICIÓN	METAS-AVANCE								AVANCE DE LA META PROGRAMADA		JUSTIFICACIONES		
				META ANUAL	ACUMULABLE	PROGRAMADO Y REALIZADO EN EL PERÍODO				TRIM	ANUAL					
				PROGRAMADA	SI/NO	1er TRIM	2do TRIM	3er TRIM	4to TRIM							
F- El Municipio de Isla Mujeres cuenta un desarrollo urbano sustentable	Porcentaje de desarrollo urbano sustentable	Ascendente	Anual	1	No	0	0	0	0	0	0	0.00%	0.00%	Este indicador tiene como meta anual 1 mecanismo actualizado. En este trimestre se realizó 0 de 1 programado, logrando el 0% de avance. Se debe a que se reprogramo para el siguiente trimestre, esperando que las condiciones sean favorables para su implementación.		
P- Crecimiento urbano sustentable implementado	Porcentaje de licencias de construcción expedidas	Ascendente	Trimestral	320	SI	107	121	120	53	80	80	80	80	66.25 %	125.31 %	EN ESTE TRIMESTRE SE PROGRAMO COMO META 80 LICENCIAS DE CONSTRUCCIÓN, SE REALIZARON 53 ALCANZANDO UN PORCENTAJE DEL 66% ES DE ACUERDO AL NUMERO DE SOLICITUDES DE LOS CIUDADANOS.
C01- Solicitudes en Materia de Desarrollo Urbano Vinculadas con Programas de Ordenamiento Territorial Atendidas	Porcentaje de Solicitudes Ciudadanas de desarrollo Urbano Atendidas	Ascendente	Anual	20	SI	0	0	0	22	0	0	0	20	110.00 %	110.00 %	EN ESTE TRIMESTRE SE ATENDIERON 22 SOLICITUDES DE LAS 20 PROGRAMADAS. EL PORCENTAJE ALCANZADO ES EL 110% ES DE ACUERDO AL NUMERO DE SOLICITUDES DE LOS CIUDADANOS.
A01- Inspección, vigilancia y verificación en materia de construcción, uso de suelo y ocupación de la vía pública	Porcentaje de verificaciones realizadas	Ascendente	Trimestral	310	SI	101	124	69	25	130	60	60	60	41.67 %	102.90 %	EN ESTE TRIMESTRE SE REALIZARON 25 VERIFICACIONES DE 60 PROGRAMADAS. EL PORCENTAJE ALCANZADO ES EL 42% ES DE ACUERDO AL NUMERO DE SOLICITUDES





												DE LOS CIUDADANOS.
A02- Revisión del Cumplimiento de la Normativa Aplicable en Desarrollo Urbano	Porcentaje de expedientes validados	Ascendente	Trimestral	1540	SI	1317	345	38	25	25.00 %	112.01 %	EN ESTE TRIMESTRE SE PROGRAMO 100 EXPEDIENTES A REVISAR, SE REALIZARON 25 ALCANZANDO UN PORCENTAJE DEL 25% ES DE ACUERDO AL NUMERO DE SOLICITUDES DE LOS CIUDADANOS.
C02- INSPECCIONES Y VIGILANCIAS REALIZADAS EN FUNCIÓN DEL REGLAMENTO DE MEDIO AMBIENTE Y ECOLOGÍA	Inspecciones y Vigilancias Realizadas	Ascendente	Trimestral	160	SI	40	40	40	40	100.00 %	100.00 %	
						40	40	40	40			
A01- INSPECCIONES Y VIGILANCIAS REALIZADAS EN FUNCIÓN DEL REGLAMENTO DE PROTECCIÓN Y BIENESTAR ANIMAL	Inspecciones y Vigilancias Realizadas	Ascendente	Trimestral	80	SI	20	20	20	20	100.00 %	100.00 %	
						20	20	20	20			
A02- Acciones o Eventos de Capacitación acerca de las Estrategias y Políticas Medio Ambientales Vigentes en el Municipio	Eventos Realizados	Ascendente	Trimestral	5	SI	0	0	0	5	100.00 %	100.00 %	
						0	0	0	5			
C03- Vigilar la correcta	Operación del Servicio	Ascendente	Trimestral	1	SI	0	0	0	1	100.00 %	100.00 %	



aplicación del Reglamento para la prestación del servicio público de transporte urbano de pasajeros	de Transporte Urbano					0	0	0	1			
A01- Capacitación de Operadores y Concesionarios del Transporte Público para elevar la Calidad de Atención	Porcentaje de Capacitación	Ascendente	Trimestral	4	SI	1	1	1	0	0.00%	75.00 %	Este indicador tiene como meta anual 4 a realizar. En este trimestre se realizo 0 de 4 programados. El porcentaje alcanzado de 75% se debe a que se programaron para el siguiente trimestre 2024. Esperando que las condiciones para su implementación sean favorables.
						1	1	1	1			



AVANCE DE CUMPLIMIENTO DE LOS OBJETIVOS Y METAS												
MUNICIPIO DE ISLA MUJERES, QUINTANA ROO												
PERÍODO QUE SE INFORMA: DEL 1 DE ENERO AL 31 DE DICIEMBRE DE 2023												
PROGRAMA PRESUPUESTARIO			E.1.03 Programa de Obra e infraestructura Digna									
NIVEL MIR CON RESUMEN NARRATIVO	NOMBRE DEL INDICADOR	SENTIDO DEL INDICADOR	FRECUENCIA DE MEDICIÓN	METAS-AVANACE								JUSTIFICACIONES
				META ANUAL PROGRAMADA	ACUMULABLE SI/NO	PROGRAMADO Y REALIZADO EN EL PERÍODO				AVANCE DE LA META PROGRAMADA		
						1er TRIM	2do TRIM	3er TRIM	4to TRIM	TRIM	ANUAL	
F- El municipio de Isla Mujeres Contribuye al Desarrollo Urbano a través de la ejecución de obras Públicas Dignas, de Calidad y Sustentables	Porcentaje de Obras Contratadas	Ascendente	Anual	52	SI	0	0	0	52	100.00 %	100.00 %	
						0	0	0	52			
P- Programa de Infraestructura Básica Urbana, mejoramiento de Imagen y Obras Públicas Dignas	Porcentaje de Obras Entregadas	Ascendente	Semestral	27	SI	0	0	0	27	100.00 %	100.00 %	
						0	0	0	27			
C01- Obras Públicas en Proceso	Porcentaje de obras Públicas en Proceso	Ascendente	Trimestral	25	SI	0	0	0	25	100.00 %	100.00 %	
						0	0	0	25			
A01- Total de proyectos de Obra Pública Realizados por la Dirección de proyectos de obra Pública	Proyectos de Obra Pública Realizados	Ascendente	Trimestral	52	SI	4	21	1	26	100.00 %	100.00 %	
						4	21	1	26			
A02- Total de		Ascendente	Trimestral	52	SI	4	21	1	26	100.00 %	100.00 %	



Licitaciones de obras Públicas Realizadas por la Dirección de Licitaciones de Obras Públicas	Licitaciones de Obras Realizadas					7	18	1	26			
A03- Total de Obras Públicas Supervisadas y/o Ejecutadas por la Dirección de Ejecución y Supervisión de Obra Pública	Obras Públicas Supervisadas y/o Ejecutadas	Ascendente	Trimestral	27	SI	4	18	3	27	100.00 %	192.59 %	
						4	18	3	27			
A04- Total de Costos y Presupuestos Realizados por la Dirección de Costos y Presupuestos	Costos y Presupuestos de Obras Públicas Realizados	Ascendente	Trimestral	52	SI	4	21	1	26	100.00 %	100.00 %	
						4	21	1	26			



AVANCE DE CUMPLIMIENTO DE LOS OBJETIVOS Y METAS												
MUNICIPIO DE ISLA MUJERES, QUINTANA ROO												
PERÍODO QUE SE INFORMA: DEL 1 DE ENERO AL 31 DE DICIEMBRE DE 2023												
PROGRAMA PRESUPUESTARIO			E.2.01 Programa Juntos Costruyamos la Paz Fortaleciendo la Seguridad Ciudadana									
NIVEL MIR CON RESUMEN NARRATIVO	NOMBRE DEL INDICADOR	SENTIDO DEL INDICADOR	FRECUENCIA DE MEDICIÓN	METAS-AVANCE								JUSTIFICACIONES
				META ANUAL	ACUMULABLE	PROGRAMADO Y REALIZADO EN EL PERÍODO				AVANCE DE LA META PROGRAMADA		
						PROGRAMA	SI/NO	1er TRIM	2do TRIM	3er TRIM	4to TRIM	
F- CONTRIBUIR A GARANTIZAR LA PAZ PUBLICA Y LA PROTECCION DE LA INTEGRIDAD FISICA DE LA POBLACION DEL MUNICIPIO MEDIANTE EL FORTALECIMIENTO DEL SISTEMA DE SEGURIDAD PUBLICA Y LA PARTICIPACION CIUDADANA	TASA DE VARIACION DE DISMINUCION DE INCIDENCIA DEL DELITO.	Ascendente	Trimestral	81	SI	21	20	20	20	75.00 %	76.54 %	ESTE INDICADOR TIENE COMO META ANUAL 81 TASA DE VARIACION DE DISMINUCION DE INCIDENCIA DEL DELITO EN ESTE TRIMESTRE SE REALIZARON 15 DE LOS 20 PROGRAMADOS EL PORCENTAJE ALCANZADO ES DE 75% ES DECIR QUE DEBIDO A QUE DISMINUYERON LOS DELITOS A RAZON DE QUE SE CONTINUAN CON LOS OPERATIVOS EN CONJUNTO CON OTRAS INSTITUCIONES COMO GUARDIA NACIONAL, MARINA ARMADA DE MEXICO EN EL MUNICIPIO DE ISLA MUJERES.
P- LA POBLACIÓN DEL MUNICIPIO CUENTA CON	PORCENTAJE DE	Ascendente	Trimestral	44	SI	287	368	505	698	6980.00 %	4222.73 %	ESTE INDICADOR



CONDICIONES QUE GARANTIZAN SU INTEGRIDAD FÍSICA.	ACCIONES EMPRENDIDAS.					14	10	10	10			TIENE COMO META ANUAL 44 ACCIONES EMPRENDIDAS EN ESTE TRIMESTRE SE REALIZARON 698 DE LOS 10 PROGRAMADOS EL PORCENTAJE ALCANZADO ES DE 6980% ES DECIR SE ELEVO DEBIDO A LAS ACCIONES REALIZADAS DE OCTUBRE A DICIEMBRE YA QUE SE CONTINUA INCREMENTANDO LOS RECORRIDOS PUE TIERRA, OPERATIVOS EN CONJUNTO CON GUARDIA NACIONAL Y MARINA ARMADA DE MEXICO ASI COMO TAMBIEN LOS PUNTOS DE CONTROL.
C01- COORDINACIÓN DE ACCIONES CON LOS DIFERENTES ÓRDENES DE GOBIERNO PARA AMPLIAR COBERTURA DE SEGURIDAD PÚBLICA	PORCENTAJE DE ACCIONES REALIZADAS.	Ascendente	Trimestral	2,400	SI	593 600	700 600	748 600	913 600	152.17 %	123.08 %	ESTE INDICADOR TIENE COMO META ANUAL 2,400 ACCIONES MUNICIPALES REALIZADAS EN COORDINACION, EN ESTE TRIMESTRE SE REALIZARON 913 DE LOS 600 PROGRAMADOS. EL PORCENTAJE ALCANZADO ES DE 152% . ES DECIR SE ELEVO LA META ESTABLECIDA DEBIDO A LAS ACCIONES REALIZADAS DE OCTUBRE A DICIEMBRE YA QUE SE CONTINUA INCREMENTANDO LOS RECORRIDOS PUE



																			TIERRA, PUNTOS DE CONTROL, OPERATIVOS EN CONJUNTO CON GUARDIA NACIONAL, ESTATAL Y MARINA ARMADA DE MEXICO.
																			ESTE INDICADOR TIENE COMO META ANUAL 20,000 MONITOREOS Y VIGILANCIAS EN PUNTOS ESTRATEGICOS, EN ESTE TRIMESTRE SE REALIZARON 4,652 DE LOS 5,000 PROGRAMADOS. EL PORCENTAJE ALCANZADO ES DE 93% ES DECIR NO SE LLEGO A LA META DEBIDO A LOS REPORTES Y FALTA DE PERSONAL NO SE REALIZARON TODAS LAS ACTIVIDADES PROGRAMADAS.
A01- MONITOREO Y VIGILANCIA DE LA ACTIVIDAD EN PUNTOS ESTRATEGICOS	MONITOREO Y VIGILANCIA EN PUNTOS ESTRATEGICOS	Ascendente	Trimestral	20,000	SI	5000	5000	5000	5000	93.04%	23.26%								ESTE INDICADOR TIENE COMO META ANUAL 620 FILTROS DE INSPECCIÓN. EN ESTE TRIMESTRE SE REALIZARON 24 DE LOS 80 PROGRAMADOS. EL PORCENTAJE ALCANZADO ES DE 30% ES DECIR LA META NO FUE ALCANZADA DEBIDO A LAS FIESTAS DE DICIEMBRE NO SE LOGRO CUMPLIR CON LAS ACTIVIDADES
A02- REALIZACIÓN DE FILTROS DE INSPECCIÓN	PORCENTAJE DE FILTROS DE INSPECCIÓN REALIZADOS	Ascendente	Trimestral	620	SI	88	110	23	80	100.00%	48.55%								ESTE INDICADOR TIENE COMO META ANUAL 620 FILTROS DE INSPECCIÓN. EN ESTE TRIMESTRE SE REALIZARON 24 DE LOS 80 PROGRAMADOS. EL PORCENTAJE ALCANZADO ES DE 30% ES DECIR LA META NO FUE ALCANZADA DEBIDO A LAS FIESTAS DE DICIEMBRE NO SE LOGRO CUMPLIR CON LAS ACTIVIDADES



										PROGRAMAS.	
						3,126	3,274	4,310	3,795		
A03- RECORRIDO PIE TIERRA	PORCENTAJE DE RECORRIDO PIE TIERRA EN ÁREAS DE DIFÍCIL ACCESO	Ascendente	Trimestral	9,700	SI	2400	2400	2,400	2,500	151.80%	149.54%
											ESTE INDICADOR TIENE COMO META ANUAL 9,700 RECORRIDOS PIE TIERRA. EN ESTE TRIMESTRE SE REALIZARON 3,795 DE LOS 2,500 PROGRAMADOS. EL PORCENTAJE ALCANZADO ES DE 152% ES DECIR SE REBASO LA META DE ACUERDO QUE LOS ELEMENTOS REALIZAN RECORRIDOS EN LAS ÁREAS DE DIFÍCIL ACCESO PARA BRINDAR SEGURIDAD Y PAZ EN EL MUNICIPIO.
A04- CAPACITACIÓN EN EDUCACIÓN VIAL	PORCENTAJE DE CONDUCTORES CAPACITADOS	Ascendente	Trimestral	600	SI	150	150	150	150	156.00%	173.67%
						487	200	121	234		
											ESTE INDICADOR TIENE COMO META ANUAL 600 CONDUCTORES CAPACITADOS, EN ESTE TRIMESTRE SE CAPACITARON 234 DE LOS 150 PROGRAMADOS. EL PORCENTAJE ALCANZADO ES DE 156% ES DECIR SE REBASO LA META ESTABLECIDA DEBIDO A QUE REALIZO EL H. AYUNTAMIENTO PROGRAMA DE DESCUENTOS EN EL





													TRAMITE DE LICENCIAS.
A05- APLICACIÓN DE ALCOHOLIMETRIA	PORCENTAJE DE PRUEBAS APLICADAS	Ascendente	Trimestral	240	SI	60	60	60	60	100.00 %	100.00 %		
						60	60	60	60				
A06- EXPEDICIÓN DE LICENCIAS DE CONDUCIR	PORCENTAJE DE LICENCIAS EXPEDIDAS	Ascendente	Trimestral	4,200	SI	2,994	1,536	1,266	1,541	128.42 %	174.69 %		ESTE INDICADOR TIENE COMO META ANUAL 4,200 LICENCIAS EXPEDIDAS. EN ESTE TRIMESTRE SE REALIZARON 1,541 LICENCIAS EXPEDIDAS DE LOS 1,200 PROGRAMADOS. EL PORCENTAJE ALCANZADO ES DE 175% ES DECIR SE REBASO LA META ESTABLECIDA DEBIDO A QUE EL H. AYUNTAMIENTO REALIZO PROGRAMAS DE DESCUENTOS EN EL TRAMITE DE LICENCIAS.
						1000	1000	1000	1200				
A07- VIGILANCIA EN PUNTOS DE ALTA AFLUENCIA TURÍSTICA	REPORTES DE VIGILANCIA EN PUNTOS DE ALTA AFLUENCIA TURÍSTICA	Ascendente	Trimestral	2,600	SI	1,231	1,967	2,695	999	124.88 %	265.08 %		ESTE INDICADOR TIENE COMO META ANUAL 2,600 REPORTES ATENDIDOS POR LA POLICIA TURISTICA. EN ESTE TRIMESTRE SE REALIZARON 2,999 DE LOS 800 PROGRAMADOS. EL PORCENTAJE ALCANZADO ES DE 125 % ES DECIR SE REBASO LA META DEBIDO A QUE SE INCREMENTO EL TURISMO DE ACUERDO A LAS FIESTAS Y VACACIONES.
						600	600	600	800				



												DECEMBRIN AS.				
A08-ACCIONES REALIZADAS PARA LA GENERACIÓN DE UN VÍNCULO ENTRE LOS ELEMENTOS POLICIALES Y LA CIUDADANÍA.	PORCENTAJE DE ACCIONES REALIZADAS	Ascendente	Trimestral	83	SI	9	21	21	23	20	20	20	23	100.00 %	89.16 %	
A09-IMPARTICIÓN DE CURSOS A ESTUDIANTES SOBRE PREVENCIÓN, RIESGOS DE DELITOS, ADICIONES, ETC.	PORCENTAJE DE ESTUDIANTES CAPACITADOS	Ascendente	Trimestral	59	SI	0	12	12	23	12	12	12	23	100.00 %	79.66 %	
A10- ACCIONES EMPRENDIDAS CON LOS SECTORES PRODUCTIVOS EN MATERIA DE SEGURIDAD PUBLICA	PORCENTAJE DE ACCIONES REALIZADAS	Ascendente	Trimestral	23	SI	0	0	0	23	0	0	0	23	100.00 %	100.00 %	
A11- INTEGRACION DE EXPEDIENTES	PORCENTAJE DE EXPEDIENTES INTEGRADOS	Ascendente	Trimestral	120	SI	0	0	0	10	30	30	30	30	33.33 %	8.33%	ESTE INDICADOR SE TIENE CONTEMPLADO COMO META LA INTEGRACION DE 30 EXPEDIENTES SIN EMBARGO, D E B I D O A L F I N D E A Ñ O E L U L T I M O M E S N O S E R E C I B I E R O N E X P E D I E N T E S P O R C I E R R E D E A Ñ O.
A12-ASESORIA Y / REPRESENTACIÓN LEGAL	PORCENTAJE DE	Ascendente	Trimestral	600	SI	150	133	150	193	128.67 %	104.33 %			128.67 %	104.33 %	ESTE INDICADOR



DE LOS ASUNTOS JURIDICOS	ASESORIAS EN MATERIA JURÍDICA					150	150	150	150	TIENE COMO UNA META ANUAL DE 600 ASESORIAS EN MATERIA JURIDICA, SIN EMBARGO EN ESTE CUARTO TRIMESTRE, SE TENIA CONTEMPLADO 150 ASESORIAS, DE LAS CUALES, REBASOLO PROGRAMA EN UN 29% Y SE DEBE A QUE HUBO UN AUMENTO EN ASESORIAS DE DETENCIONES POR ECHOS PROBABLEMENTE CONSTITUTIVOS DE DELITOS Y FALTAS ADMINISTRATIVAS
--------------------------	-------------------------------	--	--	--	--	-----	-----	-----	-----	--



AVANCE DE CUMPLIMIENTO DE LOS OBJETIVOS Y METAS													
MUNICIPIO DE ISLA MUJERES, QUINTANA ROO													
PERÍODO QUE SE INFORMA: DEL 1 DE ENERO AL 31 DE DICIEMBRE DE 2023													
PROGRAMA PRESUPUESTARIO			E.2.02 Programa Eficaz de Protección Civil y Bomberos										
NIVEL MIR CON RESUMEN NARRATIVO	NOMBRE DEL INDICADOR	SENTIDO DEL INDICADOR	FRECUENCIA DE MEDICIÓN	META ANUAL	ACUMULABLE SI/NO	METAS-AVANCE				AVANCE DE LA META PROGRAMADA		JUSTIFICACIONES	
						PROGRAMADA	1er TRIM	2do TRIM	3er TRIM	4to TRIM	TRIM		ANUAL
F- Contribuir a prevenir y atender los efectos, antes, durante y después de emergencias y catástrofes mediante los servicios de Protección Civil	Acciones emprendidas para protección de la ciudadanía	Ascendente	Trimestral	90	SI	0	0	0	90	100.00 %	100.00 %		
P- El Municipio cuenta con servicios eficientes y de calidad en materia de protección civil y bomberos	Porcentaje de personas atendidas con los servicios de Protección Civil y Bomberos	Ascendente	Trimestral	466	SI	0	0	0	466	100.00 %	100.00 %		
C01- Elaborar y Coordinar los planes y programas de prevención y Auxilio para apoyo de la Población	Porcentaje de planes y programas evaluados	Ascendente	Trimestral	1	SI	0	0	0	1	100.00 %	100.00 %		
A01- Verificación y Acondicionamiento de Edificios que son utilizados como refugios y Albergues	Promedios de refugios Acondicionados	Ascendente	Trimestral	10	SI	0	0	0	0	0.00%	0.00%		
A02- Visitas de verificación a locales comerciales, planteles educativos, centros de espectáculos, etc, para verificar el cumplimiento de las normativas de Protección Civil	Promedio de visitas de verificación realizadas	Ascendente	Trimestral	250	SI	0	0	0	250	100.00 %	100.00 %		
A03-Ejecución de acciones	Porcentaje de acciones	Ascendente	Trimestral	100	SI	0	0	0	100	100.00 %	100.00 %		



preventivas y guardavidas en las playas	preventivas y de guardavidas					0	0	0	100			
A04- Integración de Comités en materia de Protección Civil	Porcentaje de los comités de Protección Civil	Ascendente	Trimestral	1	SI	0	0	0	1	100.00 %	100.00 %	
						0	0	0	1			
A05- Capacitación a Elementos del Cuerpo de Bomberos	Porcentaje de elementos del cuerpo de bomberos Capacitados	Ascendente	Trimestral	6	SI	0	0	0	6	100.00 %	100.00 %	
						0	6	6	6			



AVANCE DE CUMPLIMIENTO DE LOS OBJETIVOS Y METAS													
MUNICIPIO DE ISLA MUJERES, QUINTANA ROO													
PERÍODO QUE SE INFORMA: DEL 1 DE ENERO AL 31 DE DICIEMBRE DE 2023													
PROGRAMA PRESUPUESTARIO			E.3.01 Programa de Impulso de Bienestar Social para Todos										
NIVEL MIR CON RESUMEN NARRATIVO	NOMBRE DEL INDICADOR	SENTIDO DEL INDICADOR	FRECUEN CIA DE MEDICIÓN	METAS-AVANCE							JUSTIFICACIONE S		
				META ANUAL	ACUMULA BLE	PROGRAMADO Y REALIZADO EN EL PERÍODO				AVANCE DE LA META PROGRAMAD A			
						PROGRAM ADA	SI/NO	1er TRI M	2do TRI M	3er TRI M			4to TRI M
F- CONTRIBUIR AL DESARROLLO SOCIAL DE LA POBLACION DEL MUNICIPIO MEDIANTE UNA COBERTURA FORTALECIDA	PORCENTAJ E DE COBERTUR A EN DESARROLL O SOCIAL	Ascendent e	Trimestral	28,230	SI	0	0	0	29,630	104.96 %	104.96 %	ESTE INDICADOR TIENE COMO META TRIMESTRAL 28,230 BENEFICIARIOS, EN ESTE TRIMESTRE TUVIMOS 1,400 MAS DE LOS PROGRAMADOS. EL PORCENTAJE ALCANZADO DE 105% SE DEBE A QUE LAS ACTIVIDADES REALIZADAS TUVIERON MAYOR DIFUSION Y PUBLICIDAD.	
P- POLITICA SOCIAL EFICIENTE MEDIANTE ACCIONES PARA MEJORAR EL DESARROLLO SOCIAL	PORCENTAJ E DE ACCIONES DE POLITICA SOCIAL EJECUTADA S	Ascendent e	Trimestral	366	SI	0	0	0	106	104.95 %	28.96 %	ESTE INDICADOR TIENE COMO META TRIMESTRAL 101 ACCIONES, EN ESTE TRIMESTRE SE RALIZARON 5 ACCIONES MAS DE LAS PROGRAMADAS. EL PORCENTAJE ALCANZADO DE 105% SE DEBE A QUE SE ANEXARON/CRE ARON 5 ACTIVIDADES PARA ATENDER LAS NECESIDADES DE LA POBLACION.	
C01- PROGRAMAS DE DESARROLLO SOCIAL IMPLEMENTA DOS DE MUNICIPAL O EN COORDINACIO N CON EL GOBIERNO ESTATAL Y FEDERAL	PROGRAMA DE DESARROLL O SOCIAL EJECUTADO S	Ascendent e	Trimestral	12	SI	3	3	3	3	100.00 %	100.00 %		
A01- INSTAURAR	PORCENTAJ E DE	Ascendent e	Trimestral	3	SI	0	0	0	3	100.00 %	100.00 %		



ACCIONES SOCIALES MUNICIPALES O DE COORDINACION CON EL GOBIERNO ESTATAL O FEDERAL PARA SEGUIMIENTO DE PROGRAMAS	ACTIVIDADES DE COORDINACION					0	0	0	3			
A02- PROGRAMAS SOCIALES IMPLEMENTADOS EN EL MUNICIPIO	PORCENTAJE DE PROGRAMAS SOCIALES EN EL MUNICIPIO	Ascendente	Trimestral	4	SI	0	0	0	4	100.00 %	100.00 %	
C02- SERVICIOS OTORGADOS A LA EDUCACION	PORCENTAJE DE SERVICIOS ENTREGADOS	Ascendente	Trimestral	22	NO	5	6	4	4	100.00 %	86.36 %	
A01- PROGRAMA DE APOYO A LA EDUCACION IMPLEMENTADO	PORCENTAJE DE EDUCANDOS BENEFICIADOS	Ascendente	Trimestral	6,700	SI	1000	1000	1000	3700	100.00 %	100.00 %	
A02- DOCENTES BENEFICIADOS CON APOYOS	PRCENTAJE DE DOCENTES BENFICIADOS	Ascendente	Trimestral	250	SI	50	100	50	50	100.00 %	100.00 %	
C03- IMPLEMENTACION DEL SISTEMA DE PARTICIPACION CIUDADANA	PORCENTAJE DE SESIONES DE COMITÉS REALIZADAS	Ascendente	Trimestral	33	SI	5	12	5	8	100.00 %	90.91 %	
A01- SOLICITUDES CIUDADANAS	PORCENTAJE DE SEGUIMIENTO A LAS SOLICITUDES CIUDADANAS	Ascendente	Trimestral	125	SI	15	35	52	140	280.00 %	193.60 %	ESTE INDICADOR TIENE COMO META ANUAL 3200 DE SERVICIOS A REALIZAR. EN ESTE TRIMESTRE SE REALIZARON 834 DE LOS 800 PROGRAMADOS. EL PORCENTAJE ALCANZADO ES DE 104 % LO CUAL SE DEBE A LA GRAN DIFUSION ALA POBLACION



													TANTO EN ZONA CONTINENTAL Y ZONA INSULAR.
A2- EVENTOS Y AUDIENCIAS CIUDADANAS "CERCA DE LA GENTE"	PORCENTAJE DE EVENTOS Y AUDIENCIAS CIUDADANAS "CERCA DE LA GENTE" REALIZADAS	Ascendente	Trimestral	16	SI	0	3	3	15				ESTE INDICADOR TIENE COMO META ANUAL 16 ACCIONES A REALIZAR, EN ESTE TRIMESTRE, SE REALIZARON 5 MAS DE LAS PROGRAMADAS, EL 50% MAS ALCANZADO SE DEBE A QUE HUBO, MAS EVENTOS "CERCA DE LA GENTE" PROGRAMADAS PARA ESTE TRIMESTRE Y ES POR ELLO QUE SE SUPERO LA META SEÑALADA.
						0	3	3	10	150.00 %	131.25 %		
C04- CONTRIBUIR AL DESARROLLO SOCIAL DE LA POBLACION DEL MUNICIPIO SIN ACCESO A LOS SERVICIOS DE SALUD, MEDIANTE LA OFERTA DE SERVICIOS DE ATENCION FIJA Y AMBULATORIA DE SALUD MUNICIPAL.	PORCENTAJE DE BENEFICIARIOS CON LOS SERVICIOS DE SALUD	Ascendente	Trimestral	3,200	SI	826	1,574	890	834				ESTE INDICADOR TIENE COMO META ANUAL 3200 DE SERVICIOS A REALIZAR. EN ESTE TRIMESTRE SE REALIZARON 834 DE LOS 800 PROGRAMADOS. EL PORCENTAJE ALCANZADO ES DE 104 % LO CUAL SE DEBE A LA GRAN DIFUSION ALA POBLACION TANTO EN ZONA CONTINENTAL Y ZONA INSULAR.
						800	800	800	800	104.25 %	128.88 %		
A01- LA POBLACION DEL MUNICIPIO DE ISLA MUJERES CUENTA CON SERVICIOS DE SALUD ACCESIBLES.	PORCENTAJE DE SERVICIOS DE SALUD APLICADOS	Ascendente	Trimestral	60	No	15	15	15	150				ESTE INDICADOR TIENE COMO META ANUAL 60 DE SERVICIOS A REALIZAR. EN ESTE TRIMESTRE SE REALIZARON 150 DE LOS 15 PROGRAMADOS. EL PORCENTAJE ALCANZADO ES DE 1000% LO CUAL SE DEBE A LA CAMPAÑA DEL DIA MUNDIAL DEL SIDA SE INCREMENTO EL NUMERO.
						15	15	15	15	1000.00 %	325.00 %		
A02- ATENCIONES REALIZADAS POR EL PROGRAMA "MEDICO A TU CASA"	PORCENTAJE DE PACIENTES ATENDIDOS CON EL PROGRAMA "MÉDICO A TU CASA"	Ascendente	Trimestral	65	SI	12	20	21	20				
						5	20	20	20	100.00 %	112.31 %		





A03- ATENCIONES REALIZADAS POR EL PROGRAMA DE NUTRICIÓN	PORCENTAJ E DE PACIENTES ATENDIDOS CON EL PROGRAMA DE NUTRICIÓN.	Ascendent e	Trimestral	360	SI	90	90	90	90	100.00 %	100.00 %	
						90	90	90	90			
A04- SERVICIO DE MEDICINA HIPERBÁRICA	PORCENTAJ E DE PACIENTES BENEFICIA DOS	Ascendent e	Trimestral	40	SI	10	10	10	10	100.00 %	100.00 %	
						10	10	10	10			
A05- JORNADAS DE "ELIMINACI ÓN DE CRIADEROS" REALIZADAS	PORCENTAJ E DE JORNADAS DE "ELIMINACI ÓN DE CRIADEROS " REALIZADA S	Ascendent e	Trimestral	24	SI	6	6	6	6	100.00 %	100.00 %	
						6	6	6	6			



AVANCE DE CUMPLIMIENTO DE LOS OBJETIVOS Y METAS																
MUNICIPIO DE ISLA MUJERES, QUINTANA ROO																
PERÍODO QUE SE INFORMA: DEL 1 DE ENERO AL 31 DE DICIEMBRE DE 2023																
PROGRAMA PRESUPUESTARIO			E.3.02 Programa de Fomento a la Cultura, al Deporte y Atención a la Juventud													
NIVEL MIR CON RESUMEN NARRATIVO	NOMBRE DEL INDICADOR	SENTIDO DEL INDICAD OR	FRECUEN CIA DE MEDICIÓN	METAS-AVANCE								JUSTIFICACIONES				
				META ANUAL	ACUMULA BLE	PROGRAMADO Y REALIZADO EN EL PERÍODO				AVANCE DE LA META PROGRAMAD A						
						PROGRAM ADA	SI/NO	1er TRI M	2do TRI M	3er TRI M	4to TRI M		TRIM	ANUA L		
F- FOMENTAR LA INTEGRACION SOCIAL PROMOVIENDO LA CULTURA, EL DEPORTE Y ACTIVIDADES PARA LA JUVENTUD	PORCENTAJE DE COBERTURA EN CULTURA, DEPORTE Y ACTIVIDADES PARA LA JUVENTUD	Ascendent e	Trimestral	5,520	No	1,470	1,340	1,349	1,106	1636	1386	1486	1012	109.29 %	95.38 %	ESTE INDICADOR TIENE COMO META 1012 DE POBLACION BENEFICIADA EN ESTE TRIMESTRE. EL PORCENTAJE ALCANZADO DE 109% SE DEBE A QUE SE REALIZARON MODIFICACION EN ESTE INDICADOR POR SU IMPACTO POSITIVO EN EL DESARROLLO HUMANO, LA PRESERVACION CULTURAL, LA PROMOCION DEL DEPORTE, EL DESARROLLO INTEGRAL DE LA JUVENTUD Y EL FOMENTO DE LA PARTICIPACION CONUNITARIA.
P- MEDIANTE ACCIONES DE PROMOCION DE CULTURA,DEPORTE Y ACTIVIDADES PARA LA JUVENTUD, SE LOGRA UNA SOCIEDAD MAS SANA	PORCENTAJE DE ACCIONES DE PROMOCION DE CULTURA, DEPORTE Y ACTIVIDADES PARA LA JUVENTUD	Ascendent e	Trimestral	446	No	106	109	108	113	111	111	111	113	100.00 %	97.76 %	
C01- CONTRIBUIR AL DESARROLLO SOCIAL DE LA POBLACION DEL MUNICIPIO DE ISLA MUJERES MEDIANTE EL OTORGAMIENTO DE SERVICIOS DE CULTURA	COBERTURA CULTURAL.	Ascendent e	Trimestral	300	SI	75	75	75	75	75	75	75	75	100.00 %	100.00 %	



A01- CREACIÓN DEL DIRECTORIO HISTÓRICO DE ARTE Y CULTURA	PORCENTAJE DE INTEGRANTES DEL DIRECTORIO DE ARTE Y CULTURA	Ascendente	Trimestral	44	SI	11	11	11	11	100.00 %	100.00 %	
						11	11	11	11			
A02- FORTALECIMIENTO CULTURAL REALIZADO	PORCENTAJE DE ACCIONES REALIZADAS	Ascendente	Trimestral	47	NO	11	13	12	11	100.00 %	100.00 %	
						11	13	12	11			
C02- CONTRIBUIR AL DESARROLLO INTEGRAL DE LA POBLACIÓN DEL MUNICIPIO ISLA MUJERES MEDIANTE EL OTORGAMIENTO DE SERVICIOS DEPORTIVOS.	PORCENTAJE DE COBERTURA DEPORTIVA.	Ascendente	Trimestral	2,726	No	693	720	732	500	153.37 %	97.03 %	ESTE INDICADOR TIENE COMO META ANUAL 800 DE PORCENTAJE DE COBERTURA DEPORTIVA A REALIZAR. EN ESTE TRIMESTRE EL NUMERO DEPORTISTA BENEFICIADOS FUE DE 500 DE LOS 326 PROGRAMADOS. EL PORCENTAJE ALCANZADO ES DE 153% Y ANUAL 97% SE DEBE A EL AUMENTO DE LA DISCIPLINA DE TAEKWONDO Y POR LAS INSCRIPCIONES DE NUESTRA PARTICIPACION COMO MUNICIPIO EN LA LIGA ESTADAL DE TRANSFORMACION Y EN LAS LIGAS MUNICIPALES.
						800	800	800	326			
A01- DISCIPLINAS FORTALECIDAS	PORCENTAJE DE DISCIPLINAS DEPORTIVAS BENEFICIADAS	Ascendente	Trimestral	38	No	9	10	10	11	100.00 %	105.26 %	
						9	9	9	11			
	PORCENTAJE DE ESPACIOS	Ascendente	Trimestral	5	No	0	0	0	5	100.00 %	100.00 %	



A02- ESPACIOS DEPORTIVOS ATENDIDOS	DEPORTIVOS CON MANTENIMIENTO PREVENTIVO Y CORRECTIVO					0	0	0	5			
C03- FORTALECIMIENTO A LA JUVENTUD	PORCENTAJE DE POBLACIÓN JUVENIL BENEFICIADA	Ascendente	Trimestral	2,450	SI	777	620	617	606	101.00 %	106.94 %	ESTE INDICADOR TIENE COMO META ANUAL 2,450 JOVENES A BENEFICIAR, EN ESTE TRIMESTRE SE LOGRO LA CANTIDAD DE 606 JOVENES BENEFICIADOS DE LOS 600 PROGRAMADOS. EL PORCENTAJE ALCANZADO DE 101% SE DEBE A QUE PROGRAMAMOS MAS ACTIVIDADES PARA ESTE TRIMESTRE.
						750	500	600	600			



AVANCE DE CUMPLIMIENTO DE LOS OBJETIVOS Y METAS														
MUNICIPIO DE ISLA MUJERES, QUINTANA ROO														
PERÍODO QUE SE INFORMA: DEL 1 DE ENERO AL 31 DE DICIEMBRE DE 2023														
PROGRAMA PRESUPUESTARIO			E.4.01 Programa de fortalecimiento Economico y Promoción Turística											
NIVEL MIR CON RESUMEN NARRATIVO	NOMBRE DEL INDICADOR	SENTIDO DEL INDICADOR	FRECUEN CIA DE MEDICIÓN	METAS-AVANCE								JUSTIFICACIONES		
				META ANUAL	ACUMULABLE	PROGRAMADO Y REALIZADO EN EL PERÍODO				AVANCE DE LA META PROGRAMADA				
				PROGRAMADA	SI/NO	1er TRIM	2do TRIM	3er TRIM	4to TRIM	TRIM	ANUAL			
F- APOYOS INTERNACIONALES BILATERALES	PORCENTAJE DE GESTIONES REALIZADAS	Ascendente	TRIMESTRAL	2	SI	0	0	0	0	0	0	0.00%	0.00%	ESTE INDICADOR TIENE COMO META ANUAL 2 HERMANAMIENTOS A REALIZAR. EN ESTE TRIMESTRE NO SE ALCANZO DEBIDO A QUE SE REPROGRAMO PARA EL SIGUIENTE AÑO, ESPERANDO QUE LAS CONDICIONES PARA SU IMPLEMENTACION SEAN FAVORABLES.
P- IMPULSO Y FORTALECIMIENTO DEL SECTOR TURISTICO Y ECONOMICO, PARA UNA MAYOR Y MEJOR OFERTA DE EMPLEO	TASA DE VARIACIÓN LABORAL MUNICIPAL	Ascendente	TRIMESTRAL	16,926	SI	0	0	0	16,926	0	16,926	100.00%	100.00%	
C01- CONTRIBUIR AL BIENESTAR ECONOMICO DE LA POBLACIÓN DEL MUNICIPIO DE ISLA MUJERES MEDIANTE LA DIVERSIFICACIÓN DE LAS ACTIVIDADES ECONÓMICAS.	TASA DE VARIACIÓN LABORAL MUNICIPAL	Ascendente	TRIMESTRAL	6,000	SI	3,321	3,145	935	929	1500	1500	61.93%	138.83%	ESTE INDICADOR TIENE COMO META ANUAL 6,000 VACANTES A OFERTAR. EN ESTE TRIMESTRE TUVIMOS UN NUMERO DE VACANTES DE 929, CON UN PORCENTAJE DE 62% YA QUE LAS EMPRESAS POR SER TEMPORADA ALTA, TENIAN LLENOS SUS PUESTOS Y FUERON POCAS LAS EMPRESAS EN OFERTAR SUS VACANTES.
A01- LA POBLACIÓN	PORCENTAJE DE FEA DEL	Ascendente	TRIMESTRAL	4,000	SI	2,360	2,376	2,380	2,392	239.20%	237.70%			ESTE INDICADOR



ECONÓMICAMENTE ACTIVA DEL MUNICIPIO TIENE ACCESO A FUENTES DE EMPLEO RELACIONADAS CON EL TURISMO	SECTOR PRIMARIO						1,000	1,000	1,000	1,000			TIENE COMO META ANUAL DE 4000 PERSONAS LABORANDO, EN ESTE TRIMESTRE TUVIMOS UN INCREMENTO DE CONTRATACIONES DE 2,392, CON UN PORCENTAJE DE 239% YA QUE EN EL MES DE DICIEMBRE HUBO UN INCREMENTO EN LA CONTRATACIÓN POR LA TEMPORADA.
A02-FORTALECIMIENTO PARA LA ECONOMÍA FAMILIAR	PORCENTAJE DE PERSONAS BENEFICIADAS	Ascendente	TRIMESTRAL	300	SI		75	75	75	75	100.00%	100.00%	
A03-EL SECTOR PESQUERO SE ENCUENTRAN DESARROLLADOS	PORCENTAJE DE PROYECTOS PESQUEROS	Ascendente	TRIMESTRAL	4	SI		0	1	1	1	100.00%	75.00%	
A04-CAPACITACIÓN A PESCADORES	PORCENTAJE DE PESCADORES CAPACITADOS	Ascendente	TRIMESTRAL	101	SI		0	40	0	60	6000.00%	99.01%	ESTE INDICADOR TIENE COMO META ANUAL 101 BENEFICIARIOS, EN ESTE TRIMESTRE TUVIMOS A 60 PESCADORES CAPACITADOS EN EL TEMA DE "BUENAS PRACTICAS DE MANEJO A BORDO DE EMBARCACIONES MENORES" DE DIFERENTES COOPERATIVAS DE NUESTRO MUNICIPIO.
C02-PARTICIPACIÓN DEL MUNICIPIO EN FERIAS NACIONALES E INTERNACIONALES	PARTICIPACIÓN DEL MUNICIPIO EN FERIAS Y TIANGUIS DE PROMOCIÓN TURÍSTICA	Ascendente	TRIMESTRAL	6	SI		3	2	3	0	0.00%	133.33%	ESTE INDICADOR TUENE COMO META ANUAL 5 FERIAS Y TIANGUIS A REALIZAR. EN ESTE TRIMESTRE SE REALIZARON 0 DE 2 PROGRAMADOS. EL PORCENTAJE ALCANZADO



																		DE 0% SE DEBE A QUE NO SE PUDO ASISTIR A EVENTOS EN ESTE 3ER. TRIMESTRE DEL AÑO.
						3	1	0	0									ESTE INDICADOR TIENE COMO META ANUAL 4 CURSOS A REALIZAR. EN ESTE TRIMESTRE SE REALIZARON 0 DE 1 PROGRAMADO. EL PORCENTAJE ALCANZADO DE 0% SE DEBE A QUE EL PERSONAL ESTUVO EN CONSTANTE CAPACITACIÓN EN EL CÓDIGO DE CONDUCTA NACIONAL PARA LA PROTECCIÓN DE NIÑAS, NIÑOS Y ADOLESCENTES EN EL SECTOR DE LOS VIAJES Y EL TURISMO, CON LO QUE CONTAMOS CON UNA CAPACITADOR A CERTIFICADA PARA REALIZAR CAPACITACIONES EN LA MATERIA QUE SE DIRIJIRA A EMPRESAS DEL RAMO TURISTICO DEL MUNICIPIO.
A01- CAPACITACIONES TURÍSTICAS BRINDADAS A LOS COMITÉS Y PRESTADORES DE SERVICIOS TURÍSTICOS DEL MUNICIPIO	PORCENTAJE DE CAPACITACIONES TURÍSTICAS REALIZADAS Y/O IMPLEMENTADAS	Ascendente	TRIMESTRAL	4	SI	1	1	1	1	0.00%	100.00%							ESTE INDICADOR TIENE COMO META ANUAL 4 CURSOS A REALIZAR. EN ESTE TRIMESTRE SE REALIZARON 0 DE 1 PROGRAMADO. EL PORCENTAJE ALCANZADO DE 0% SE DEBE A QUE EL PERSONAL ESTUVO EN CONSTANTE CAPACITACIÓN EN EL CÓDIGO DE CONDUCTA NACIONAL PARA LA PROTECCIÓN DE NIÑAS, NIÑOS Y ADOLESCENTES EN EL SECTOR DE LOS VIAJES Y EL TURISMO, CON LO QUE CONTAMOS CON UNA CAPACITADOR A CERTIFICADA PARA REALIZAR CAPACITACIONES EN LA MATERIA QUE SE DIRIJIRA A EMPRESAS DEL RAMO TURISTICO DEL MUNICIPIO.
A02- REALIZACIÓN DE ENCUESTAS	PORCENTAJE DE ENCUESTAS APLICADAS	Ascendente	TRIMESTRAL	1,000	SI	100	360	90	320	128.00%	87.00%							ESTE INDICADOR TIENE COMO META ANUAL 1,000 ENCUESTAS A REALIZAR. EN ESTE TRIMESTRE SE REALIZARON 70 MAS DE LAS 250 PROGRAMADAS, HACIENDO UN TOTAL DE 320 ENCUESTAS. EL PORCENTAJE ALCANZADO DE 128% SE DEBE A QUE SE REALIZARON MAS ENCUESTAS DE LAS 250 PROGRAMADAS PORQUE CONTAMOS CON MAS PERSONAL



												PARA REALIZARLAS.
--	--	--	--	--	--	--	--	--	--	--	--	-------------------

AVANCE DE CUMPLIMIENTO DE LOS OBJETIVOS Y METAS												
MUNICIPIO DE ISLA MUJERES, QUINTANA ROO												
PERÍODO QUE SE INFORMA: DEL 1 DE ENERO AL 31 DE DICIEMBRE DE 2023												
PROGRAMA PRESUPUESTARIO			P.5.01.- Programa Gobierno Eficiente y Cercano a la Gente									
NIVEL MIR CON RESUMEN NARRATIVO	NOMBRE DEL INDICADOR	SENTIDO DEL INDICADOR	FRECUENCIA DE MEDICIÓN	META ANUAL PROGRAMADA	ACUMULABLE SI/NO	PROGRAMADO Y REALIZADO EN EL PERÍODO				AVANCE DE LA META PROGRAMADA		JUSTIFICACIONES
						1er TRIM	2do TRIM	3er TRIM	4to TRIM	TRIM	ANUAL	
F- Contribuir al bienestar de la población mediante el cumplimiento oportuno de las tareas administrativas correspondientes.	Porcentaje de ciudadanos que realiza alguna solicitud con competencia de la Dirección General de Presidencia	Ascendente	Trimestral	30	SI	0	0	0	30	100.00 %	100.00 %	
P- La presidencia Municipal atiende con eficacia y eficiencia los asuntos normativos y administrativos que le corresponden	Porcentaje de atención a solicitudes recibidas	Ascendente	Trimestral	25	SI	0	0	0	25	100.00 %	100.00 %	
C01- Dar seguimiento a las DESIGNACIONES realizadas	Porcentaje de DESIGNACIONES realizadas	Ascendente	Trimestral	680	SI	160	193	244	270	135.00 %	127.50 %	Este indicador tiene como meta anual 680 designaciones de oficios. Este trimestre se realizaron 270, un incremento del 35% en este periodo, derivado de un aumento de documentación recepcionada y remitida a las direcciones correspondientes para su atención inmediata.
A01- Organización y Apoyo en la Supervisión de eventos realizados, donde intervenga de manera directa o indirecta la Dirección de Relaciones Públicas.	Porcentaje de EVENTOS realizados	Ascendente	Trimestral	8	SI	0	0	0	8	100.00 %	100.00 %	





A02- PERSONAS ATENDIDAS	PORCENTAJE DE PERSONAS ATENDIDAS	Ascendente	Trimestral	160	SI	34 50	47 50	29 30	65 30	216.67 %	109.38 %	ESTE INDICADOR TIENE COMO META ANUAL 160 PERSONAS ATENDIDAS. EN ESTE TRIMESTRE SOLO SE REALIZARON 65 DE 30 PROGRAMADOS. EL PORCENTAJE ALCANZADO DE 109% SE DEBE A LA AFLUENCIA DE PERSONAS ATENDIMOS EN LA DIRECCIÓN.
A03- Procedimiento en materia de transparencia y acceso a la información, y la protección de datos personales atendidos	Porcentaje de procedimientos en materia de transparencia y acceso a la información, y la protección de datos personales atendidos	Ascendente	Trimestral	30	SI	0 0	0 0	0 0	26 30	86.67 %	86.67 %	ESTE INDICADOR TIENE COMO META 30 PROCEDIMIENTOS PARA ATENDER SOLICITUDES DE ACCESO A LA INFORMACION. EN ESTE TRIMESTRE SE REALIZARON 26 DE 30 PROCEDIMIENTOS PARA ATENDER LAS SOLICITUDES DE ACCESO A LA INFORMACION RECIBIDAS EN LA PLATAFORMA NACIONAL DE TRANSPARENCIA, CON LO QUE SE ALCANZO UN 87% DE LO PROGRAMADO.
C02- PUBLICACIONES REALIZADAS EN DIFERENTES MEDIOS DE COMUNICACIÓN	PUBLICACIONES REALIZADAS	Ascendente	Trimestral	1785	SI	300 300	495 495	495 495	495 495	100.00 %	100.00 %	
A01- BOLETINES Y COMUNICADOS REALIZADOS EN DIFERENTES MEDIOS DE COMUNICACIÓN	BOLETINES Y COMUNICADOS REALIZADOS	Ascendente	Trimestral	575	SI	200 200	125 125	125 125	125 125	100.00 %	100.00 %	
C03- SERVICIOS PARA LA MUJER IMPLEMENTADOS (BRIGADAS Y ACOMPAÑAMIENTO)	PORCENTAJE DE ACCIONES PARA LA MUJER	Ascendente	Trimestral	66	SI	19 20	32 20	131 20	8 6	133.33 %	287.88 %	Este indicador tiene como meta anual 66 servicios a realizar en favor de la mujer, en este cuarto trimestre se realizaron 8 de los 6 programados el porcentaje alcanzado fue de 133%, sin embargo se realizaron servicios extras, lo anterior en cumplimiento a las necesidades y demandas de las usuarias de quienes se ha recibido una respuesta satisfactoria.
A01- DIFUSION DE CAMPAÑAS PARA ELIMINAR LA VIOLENCIA	PORCENTAJE DE CAMPAÑAS	Ascendente	Trimestral	4	SI	1 1	1 1	1 1	1 1	100.00 %	100.00 %	



CONTRA LA MUJER												
A02- ATENCION JURIDICA Y PSICOLÓGICA	PORCENTAJ E DE ATENCION	Ascendent e	Trimestral	2645	SI	647	572	452	879	109.88 %	96.41 %	Este indicador tiene como metas anual 2,345 atenciones jurídicas y psicológicas, en este cuarto trimestre se realizaron 879 atenciones de las 800 programadas el porcentaje alcanzado fue de 110%, se brindaron más servicios de lo programados debido a la alta demanda en el servicio de atención psicológica.
						645	550	650	800			
A03- EMPODERAMIENTO DE LA MUJER	PORCENTAJ E DE EVENTOS	Ascendent e	Trimestral	139	SI	7	2	42	143	110.00 %	139.57 %	Este indicador tiene como meta anual 139 eventos programados para el empoderamiento de la mujer, en este cuarto trimestre se realizaron 143 eventos de 130 programados, el porcentaje alcanzado fue de 110%, sin embargo se realizaron actividades extras, lo anterior en cumplimiento a las necesidades y demandas de las usuarias de quienes se ha recibido una respuesta satisfactoria.
						7	1	1	130			



AVANCE DE CUMPLIMIENTO DE LOS OBJETIVOS Y METAS													
MUNICIPIO DE ISLA MUJERES, QUINTANA ROO													
PERÍODO QUE SE INFORMA: DEL 1 DE ENERO AL 31 DE DICIEMBRE DE 2023													
PROGRAMA PRESUPUESTARIO				M.5.02.- Programa de Finanzas Sanas con Austeridad y Transparencia									
NIVEL MIR CON RESUMEN NARRATIVO	NOMBRE DEL INDICADOR	SENTIDO DEL INDICADOR	FRECUENCIA DE MEDICIÓN	META ANUAL	ACUMULABLE	METAS-AVANCE				AVANCE DE LA META PROGRAMADA		JUSTIFICACIONES	
						PROGRAMADA	1er TRIM	2do TRIM	3er TRIM	4to TRIM	TRIM		ANUAL
							0	0	0	100 %			
F. Contribuir a la sostenibilidad financiera de la función mediante transparente y certero de los recursos públicos municipales	Ejercicio transparente y certero de los recursos públicos municipales	Ascendente	Trimestral	1	SI	0	0	0	100 %	100.00%	100.00%	Este indicador considera todo el año 2023, esto en virtud de la reestructuración de las matrices de indicadores (MIR'S) y fichas técnicas de desempeño que se realizó	
P. Formular, coordinar y ejecutar las políticas de la hacienda municipal, instrumentando acciones que permitan obtener recursos necesarios para garantizar el ejercicio del gasto público de acuerdo a su planeación con eficiencia y eficacia	Políticas de hacienda pública municipal en materia de ejercicio del gasto	Ascendente	Trimestral	1	SI	0	0	0	100 %	100.00%	100.00%	Este indicador considera todo el año 2023, esto en virtud de la reestructuración de las matrices (MIR'S) y fichas técnicas de desempeño que se realizó	
C01- Gestión oportuna, precisa y transparente de los ingresos municipales realizada	Porcentaje de ingresos municipales recaudados	Ascendente	Trimestral	632,227,597.00	SI	317,779,712.53	211,345,201.27	175,932,305.26	248,480,304.78	183.50%	150.82%	Este indicador tiene como meta anual \$ 632,227,597.00 de pesos como ingresos municipales. En este último trimestre se recaudaron \$ 248,480,304.78 de los \$135,410,314.00 programados. El porcentaje alcanzado de 184% se debe a un incremento en los rubros de impuestos, derechos, productos y participación es, superando el ingreso total con excedente de	



																					\$113,069,990.78		
A01- FORTALECIMIENTO A PROCESO ADMINISTRATIVO DE LA PARTIDA DE VIÁTICOS	PORCENTAJE DE VIÁTICOS PAGADOS	Ascendente	Anual	4,945,000.00	N O	664,439.22	501,360.64	810,249.00	887,119.20	0.00%	57.90%											Este indicador tiene como meta anual \$4,945,000.00 en este trimestre se realizaron gastos por \$810,249 el porcentaje alcanzado es de 68%, durante los meses de julio, agosto y septiembre.	
						945,000.00	1,500,000.00	1,200,000.00	1,300,000.00														
A02- RECURSO FEDERAL COMPROMETIDO (FAISMUN) 2023	PORCENTAJE DE RECURSO FEDERAL COMPROMETIDO	Ascendente	Trimestral	25,579,812.00	SI	0	8,513,812.64	12,588,845.73	4,468,311.29	174.68%	99.97%											Este indicador tiene como meta anual \$25,579,812.00 para ejecutar en obra pública durante el ejercicio 2023 dado que las ministraciones recibidas de enero a diciembre se acumulo a un total de \$25,579,812.00 ejerciendo al cierre del 4to. trimestre \$25,570,969.66 por lo que se presenta una diferencia de \$8,842.34.	
						7,673,943.00	7,673,943.00	7,673,943.00	2,557,983.00														
A03- RECURSO FEDERAL COMPROMETIDO (FORTAMUN) 2023	PORCENTAJE DE RECURSO FEDERAL COMPROMETIDO	Ascendente	Trimestral	20,369,329.00	SI	2,245,000.01	7,707,470.86	2,758,178.96	7,657,547.46	150.37%	99.99%											Este indicador tiene como meta anual de 20,369,329.00 para ejecutar en obra pública durante el ejercicio 2023 por lo que las ministraciones recibidas de enero a diciembre se acumulo a un total de 20,368,197.29 ejerciendo al cierre del 4to. trimestre quedando comprometido por la cantidad de \$1,131.71.	
						5,092,332.00	5,092,332.00	5,092,332.00	5,092,333.00														



A04- RECURSO DE SANEAMIENTO AMBIENTAL COMPROMETIDO 2023	Porcentaje de monto de Saneamiento Ambiental comprometido	Ascendente	Trimestral	101,534,547.00	SI	29,208,484.80	50,767,702.66	47,912,124.99	36,740,382.99	136.03%	162.14%	Este indicador tiene como meta anual \$101,534,547.00, lo recaudado al 4to. trimestre es de \$36,740,382.99, por lo que hay un excedente entre lo programado y realizado de \$9,732,233.99.
A05-INTEGRACION DE LA RENDICION DE CUENTA PUBLICA	AVANCE EN LA INTEGRACION DE LA CUENTA PUBLICA	Ascendente	Anual	100	SI	0	100	0	0	0.00%	100.00%	
A06-AVANCE DE GESTION DE LA INF. FINANCIERA DE LA CONTABILIDAD GUBERNAMENTAL PARA MEJORAR LA TRANSPARENCIA Y LA RENDICION DE CUENTAS	AVANCE DE LA GESTION FINANCIERA SEVAC	Ascendente	Trimestral	100	SI	0	100	0	0	0.00%	100.00%	
C02- PADRON CATASTRAL ACTUALIZADO	PORCENTAJE DE PADRON CATASTRAL REVISADO	Ascendente	Trimestral	25	SI	0	0	0	8	0.00%	32.00%	Este indicador tiene como meta anual 25 servicios a realizar, en este trimestre se realizaron tramites de 25 programados ,el porcentaje alcanzado es de 32% y esto se debe a que la carga de trabajo va conforme a la solicitud de los contribuyentes, cabe señalar que se realizaron modificaciones a este indicador disminuyo la cantidad de servicios a realizarse de 25 a 8.
A01- INTEGRACION DE LOS REFISTROS CARTOGRAFICOS, NUMERICOS,ALFABETICOS,DE UBICACIÓN,HISTORICO,EVALUATORIO,ESTADISTICO Y JURIDICO	PORCENTAJE DE ELEMENTOS CATASTRALES SISTEMATIZADOS	Ascendente	Trimestral	140	SI	0	0	0	85	0.00%	60.71%	Este indicador tiene como meta anual 140 servicios a realizar, en este trimestre se realizaron 85 tramites de 140 programados ,el porcentaje alcanzado es de 61% y esto se debe a que la carga de



												trabajo va conforme a la solicitud de los contribuyentes, cabe señalar que se realizaron modificaciones a este indicador disminuyendo la cantidad de servicios a realizarse de 140 a 85.
A02- EXPEDICION DE CEDULAS CATASTRALES, CERTIFICACIONES Y CONSTANCIAS	PORCENTAJE DE EXPEDICION DE DOCUMENTOS REALIZADA	Ascendente	Trimestral	135	SI	0	0	0	118	0.00%	87.41%	Este indicador tiene como meta anual 135 servicios a realizar, en este trimestre se realizaron 118 tramites de 135 programados, el porcentaje alcanzado es de 87% y esto se debe a que la carga de trabajo va conforme a la solicitud de los contribuyentes, cabe señalar que se realizaron modificaciones a este indicador disminuyendo la cantidad de servicios a realizarse de 135 a 118.
C03- FISCALIZACION Y COBRANZA REALIZADA	PORCENTAJE DE CUMPLIMIENTO DEL PROGRAMA DE FISCALIZACION	Ascendente	Trimestral	150	SI	0	0	0	150	0.00%	100.00%	
A01- COMPROBACION DEL CUMPLIMIENTO DE LOS CONTRIBUYENTES CON LAS DISPOSICIONES FISCALES MUNICIPALES	PORCENTAJE DE CUMPLIMIENTO DEL PROGRAMA DE VISITAS DE VERIFICACION	Ascendente	Trimestral	150	SI	0	0	0	150	0.00%	100.00%	
A2- IMPOSICION DE MULTAS Y CLAUSURAS	PORCENTAJE DE MULTAS Y CLAUSURAS CONCRETAS	Ascendente	Trimestral	30	SI	0	0	0	30	0.00%	100.00%	
C04- VIGILANCIA DEL COMERCIO Y PRESTACION DE SERVICIOS EN LA VIA PUBLICA, REALIZADA	PORCENTAJE DE ZONAS DE VIGILANCIA CUBIERTAS	Ascendente	Trimestral	48	SI	0	0	0	48	0.00%	100.00%	
A01- REALIZACION DE	PORCENTAJE DE CUMPLIMIENTO	Ascendente	Trimestral	650	SI	0	0	0	650	0.00%	100.00%	



VISITAS DE VERIFICACIÓN	DEL PROGRAMA DE VISITAS DE VERIFICACIÓN						0	0	0	650			
A02- COORDINACIÓN DE ACCIONES POR INCUMPLIMIENTO DE LA NORMA DE COMERCIO EN VÍA PÚBLICA	PORCENTAJE DE ACCIONES EMPRENDIDAS	Ascendente	Trimestral	20	SI		0	0	0	20	0.00%	100.00%	
A03- ACTUALIZACIÓN DEL PADRON DE COMERCIANTES EN VÍA PÚBLICA	PORCENTAJE DE ACTUALIZACION DEL PADRON	Ascendente	Trimestral	650	SI		0	0	0	650	0.00%	100.00%	
A4- COMERCIOS FIJOS VERIFICADOS	VISITAS DE INSPECCION Y VERIFICACION A COMERCIOS FIJOS	Ascendente	Trimestral	26	SI		0	12	9	8	100.00%	111.54%	
C05- SUPERVISIÓN Y VIGILANCIA DE LA ZONA FEDERAL MARÍTIMA	PORCENTAJE DE ACCIONES DE VIGILANCIA EN LA ZOFEMAT	Ascendente	Trimestral	335	SI		90	91	92	92	115.00%	108.96%	ESTE INDICADOR TIENE COMO META ANUAL 335 ACCIONES PARA LA SUPERVISIÓN DE PLAYAS A REALIZAR, EN ESTE TRIMESTRE SE REALIZARON 92 DE 80 PROGRAMADOS. EL PORCENTAJE ALCANZADO FUE DE 115% EL CUAL SE DEBE A QUE SE REALIZARON MAS ACCIONES EN ESTE TRIMESTRE Y ESTAS CONDICIONES FUERON MUY FAVORABLES.
A01- CONSERVACIÓN DE LA CERTIFICACIÓN BLUE FLAG EN 2 PLAYAS	PORCENTAJE DE CERTIFICACIONES OBTENIDAS	Ascendente	Trimestral	4	SI		0	0	2	0	0.00%	50.00%	ESTE INDICADOR TIENE PROGRAMADO 2 CERTIFICACIONES BLUE FLAG, EL PORCENTAJE ES DE 0% DEBIDO A QUE SE



													REPROGRAMO PARA EL SIGUIENTE TRIMESTRE DONDE NO SE CONTEMPLAN LAS CERTIFICACIONES.
A02- ASISTENCIA TÉCNICA AL CONTRIBUYENTE DE LA ZONA FEDERAL MARÍTIMA	PORCENTAJE DE CONTRIBUYENTES ATENDIDOS	Ascendente	Trimestral	768	SI	192	175	174	109	90.63%	84.64%		EN ESTE TRIMESTRE SE ATENDIERON 109 DE 192 PROGRAMADOS. EL PORCENTAJE ALCANZADO ES DEL 57%. ESTO SE DEBE A QUE SE TUVO POCA FLUENCIA DE CONTRIBUYENTES. CABE MENCIONAR QUE 32 FUERON ATENDIDOS EN VENTANILLA EN EL AREA DE CAJA, 27 FUERON ATENDIDOS VIA CORREO ELECTRONICO Y 50 FUERON ATENDIDOS VIA TELEFONICA.
						192	192	192	192				
A03- SEGUIMIENTO DEL PADRÓN DE CONTRIBUYENTES ZOFEMAT	PORCENTAJE DE ACTUALIZACIÓN	Ascendente	Trimestral	769	NO	0	0	0	769	0.00%	100.00%		
						0	0	0	769				
A04- PORCENTAJE DE ACCIONES PARA LA CONSERVACIÓN DE PLAYAS	PORCENTAJE DE ACCIONES PARA LA CONSERVACIÓN DE PLAYAS	Ascendente	Trimestral	335	SI	90	91	92	92	115.00%	108.96%		ESTE INDICADOR TIENE COMO META ANUAL 335 ACCIONES PARA LA CONSERVACION DE PLAYAS EN ESTE TRIMESTRE SE REALIZARON 92 DE 80 ACCIONES PROGRAMADOS. EL PORCENTAJE ALCANZADO ES DE 108% EL CUAL SE DEBE A QUE SE REALIZARON MAS
						85	85	80	85				





																			ACCIONES PROGRAMADAS QUE FAVORECE N.
--	--	--	--	--	--	--	--	--	--	--	--	--	--	--	--	--	--	--	--------------------------------------

AVANCE DE CUMPLIMIENTO DE LOS OBJETIVOS Y METAS													
MUNICIPIO DE ISLA MUJERES, QUINTANA ROO													
PERÍODO QUE SE INFORMA: DEL 1 DE ENERO AL 31 DE DICIEMBRE DE 2023													
PROGRAMA PRESUPUESTARIO				M.5.03.- Programa de Gestión Eficiente del Recurso Humano, Recurso Material y Bienes y Servicios									
NIVEL MIR CON RESUMEN NARRATIVO	NOMBRE DEL INDICADOR	SENTIDO DEL INDICADOR	FRECUENCIA DE MEDICIÓN	METAS-AVANCE							AVANCE DE LA META PROGRAMADA		JUSTIFICACIONES
				META ANUAL	ACUMULABLE	PROGRAMADO Y REALIZADO EN EL PERÍODO							
				PROGRAMADA	SI/NO	1er TRIM	2do TRIM	3er TRIM	4to TRIM	TRIM	ANUAL		
F- Contribuir a una administración eficiente, austera y transparente de los recursos humanos, materiales y bienes y servicios del ayuntamiento	Porcentaje de cobertura de los servicios solicitados en materia de recursos humanos y materiales del ayuntamiento	Ascendente	Trimestral	37	SI	0	0	0	37	100.00 %	100.00 %		
						0	0	0	37				
P- El municipio de isla mujeres presenta un manejo adecuado de los recursos humanos y materiales del ayuntamiento	Porcentaje de procesos administrativos realizados	Ascendente	Trimestral	68	SI	0	0	0	68	100.00 %	100.00 %		
						0	0	0	68				
C01- Registro y actualización del padrón de proveedores	Porcentaje de avance en la actualización del padrón de proveedores	Ascendente	Trimestral	23	SI	0	0	0	23	100.00 %	100.00 %		
						0	0	0	23				
A01- Contribuir a una eficiente	Porcentaje de servicios otorgados	Ascendente	Trimestral	2	SI	0	0	0	2	100.00 %	100.00 %		



atención al personal mediante los servicios que otorga la dirección de Recursos Humanos	por la dirección de Recursos Humanos					0	0	0	2			
A02- Porcentaje de requisiciones recibidas	Porcentaje de formatos de requisición	Ascendente	Trimestral	1,008	SI	252	252	252	252	100.00 %	100.00 %	
A03- Realización de licitaciones convocadas en apego a la normatividad aplicable	Porcentaje de licitaciones realizadas	Ascendente	Trimestral	2	SI	0	0	0	2	100.00 %	100.00 %	
A04- Registro, resguardo y control de bienes muebles e inmuebles del ayuntamiento	Porcentaje de bienes muebles e inmuebles del ayuntamiento registrado y resguardado	Ascendente	Trimestral	100%	SI	0	0	0	100 %	100.00 %	100.00 %	
A05- Registro, Resguardo y control de bienes muebles e inmuebles dados de baja del padron	Porcentaje de bienes muebles e inmuebles del ayuntamiento dados de baja	Ascendente	Trimestral	100%	SI	0%	0%	0%	0%	0.00%	0.00%	
A06- Apoyos realizados para actividades varias del Ayuntamiento	Porcentaje de apoyos para actividades municipales varias	Ascendente	Trimestral	600	SI	150	152	152	154	102.67 %	101.33 %	Este indicador tiene como meta anual 600 apoyos a cubrir. En este trimestre se realizaron 154 de 150 programados. El porcentaje alcanzado de 103% se debe a que surgieron un aumentode trabajos en diversos lugares de este H. Ayuntamiento y diversas áreas públicas de esta localidad isla, por las celebraciones de las fiestas patronales y decembrinas 2023.
A07- Atención a servicios de redes,	Porcentaje de servicios de redes,	Ascendente	Trimestral	400	SI	100	95	100	105	105.00 %	100.00 %	Este indicador tiene como



internet, telecomunicaciones y mantenimiento	internet, telecomunicaciones y mantenimiento atendidos																			meta anual 400 mantenimientos y soporte a equipos de computo y a la red de datos del municipio. El porcentaje alcanzado de 105% se debe a que aumentaron el número de equipos derivado a la adquisición de equipos de computo.
--	--	--	--	--	--	--	--	--	--	--	--	--	--	--	--	--	--	--	--	--

AVANCE DE CUMPLIMIENTO DE LOS OBJETIVOS Y METAS												
MUNICIPIO DE ISLA MUJERES, QUINTANA ROO												
PERÍODO QUE SE INFORMA: DEL 1 DE ENERO AL 31 DE DICIEMBRE DE 2023												
PROGRAMA PRESUPUESTARIO			O.5.04.- Programa de Buen Gobierno mediante una eficiente atención en trámites y servicios y supervisión de regimen interior									
NIVEL MIR CON RESUMEN NARRATIVO	NOMBRE DEL INDICADOR	SENTIDO DEL INDICADOR	FRECUENCIA DE MEDICIÓN	META ANUAL PROGRAMADA	ACUMULABLE SI/NO	PROGRAMADO Y REALIZADO EN EL PERÍODO				AVANCE DE LA META PROGRAMADA		JUSTIFICACIONES
						1er TRIM	2do TRIM	3er TRIM	4to TRIM	TRIM	ANUAL	
F- Contribuir a una eficiente atención a la ciudadanía que solicita los servicios que brinda la Secretaría General	Porcentaje de cobertura de atención de la ciudadanía que solicita servicios	Ascendente	Trimestral	300	SI	0	0	0	305	101.67 %	101.67 %	En este trimestre se realizaron 305 de las 300 programadas. El porcentaje alcanzado de 102% se debe al incremento de acciones de trámites de Constancias de residencia para ciudadanos mexicanos y extranjeros en el Municipio y certificaciones de documentos oficiales del H. Ayuntamiento.
P- El municipio de Isla Mujeres cuenta con un adecuado manejo de políticas públicas y régimen interior	Porcentaje de políticas de gobierno y régimen interior implementadas	Ascendente	Trimestral	15	SI	0	0	0	15	100.00 %	100.00 %	
C01- Actividades	Porcentaje de	Ascendente	Trimestral	250	SI	0	0	0	255	102.00 %	102.00 %	En este trimestre se realizaron 255



administrativas de la Secretaría General implementadas	actividades administrativas de la Secretaría general implementadas					0	0	0	250			de las 250 programadas. El porcentaje alcanzado de 102% se debe al incremento de acciones de trámites de Constancias de residencias para ciudadanos mexicanos y extranjeros en el Municipio y certificaciones de documentos oficiales del H. Ayuntamiento.
A01- Realizar actas de sesiones de cabildo	Porcentaje de actas de sesiones de cabildo realizadas	Ascendente	Trimestral	6	SI	0	0	0	13	216.67 %	216.67 %	Este indicador tiene como meta trimestral 6 sesiones a realizar. En este trimestre se realizaron 13 de las 6 programadas. El porcentaje alcanzado de 217% se debe a que se realizó 1 sesión extraordinaria en el mes de Octubre, 1 en el mes de noviembre y 4 sesiones extraordinarias mas 1 publica y solemne en el mes de Diciembre.
A02- Tramites de pre cartilla en la Junta Municipal de Reclutamiento	Porcentaje de acciones en expedición de precartilla militar	Ascendente	Trimestral	100	SI	10	11	10	7	28.00 %	38.00 %	ESTE INDICADOR TIENE COMO META ANUAL 100 EXPEDICIONES A REALIZAR. EN ESTE TRIMESTRE SOLO SE REALIZARON 7 DE 25 PROGRAMADOS. EL POCENTAJE ALCANZADO DE 28% SE DEBE A QUE LOS JOVENES NO TIENE ACTULIZADOS SUS DOCUMENTOS PARA TRAMITAR LA PRECARTILLA DEL SERVICIO MILITAR NACIONAL. CABE SEÑALAR QUE SE REALIZARON MODIFICACIONES EN ESTE INDICADOR DISMINUYENDO LA CANTIDAD DE EXPEDICION DE 25 A 7 CARTILLAS.
A03- Regularización y control del funcionamiento de locales	Porcentaje de acciones realizadas	Ascendente	Trimestral	188	SI	47	47	47	47	100.00 %	100.00 %	



A04- Actualización de las designaciones de los responsables de los archivos de trámite de las unidades administrativas	Porcentaje de designaciones o ratificaciones	Ascendente	Trimestral	87	SI	49	25	13	0	0.00%	100.00%	
						87	0	0	0			
A05- Realizar l capacitación de los responsables de los archivos en trámite	Porcentaje de capacitaciones realizadas	Ascendente	Trimestral	87	SI	2	0	85	0	0.00%	100.00%	Este indicador tiene como meta anual 87 capacitaciones a realizar, en este trimestre se realizaron 0 de los 87 programados, esto es debido a que en el tercer trimestre se concluyó con las capacitaciones programadas por la disposición y participación de los responsables, el porcentaje alcanzado en este trimestre es del 100% cumpliendo con la meta
						0	0	0	87			
A06- Atención de solicitudes para actos registrales	Porcentaje de solicitudes para actos registrales atendidos	Ascendente	Trimestral	800	SI	0	0	0	925	115.63%	115.63%	Este indicador tiene como meta anual 800 actos registrales. En este trimestre se realizaron 925 de los 800 programados. El porcentaje alcanzado es de 116% se debe a la demanda de los trámites de solicitud de actas por la ciudadanía.
						0	0	0	800			
A07- Implementación de actividades en materia de justicia cívica	Porcentaje de actividades en materia de justicia cívica	Ascendente	Trimestral	6	SI	0	0	0	6	100.00%	100.00%	
						0	0	0	6			
A08- Realizar y supervisar las acciones de manera integral en favor de niñas, niños y adolescentes	Porcentaje de acciones en protección integral de niñas, niños y adolescentes realizadas	Ascendente	Trimestral	25	SI	0	0	0	25	100.00%	100.00%	
						0	0	0	25			



AVANCE DE CUMPLIMIENTO DE LOS OBJETIVOS Y METAS													
MUNICIPIO DE ISLA MUJERES, QUINTANA ROO													
PERÍODO QUE SE INFORMA: DEL 1 DE ENERO AL 31 DE DICIEMBRE DE 2023													
PROGRAMA PRESUPUESTARIO			P.5.05.- Programa de Eficiente de Planeación Estratégica y Evaluación										
NIVEL MIR CON RESUMEN NARRATIVO	NOMBRE DEL INDICADOR	SENTIDO DEL INDICADOR	FRECUENCIA DE MEDICIÓN	METAS-AVANCE								JUSTIFICACIONES	
				META ANUAL PROGRAMADA	ACUMULABLE SI/NO	PROGRAMADO Y REALIZADO EN EL PERÍODO				AVANCE DE LA META PROGRAMADA			
						1er TRIM	2do TRIM	3er TRIM	4to TRIM	TRIM	ANUAL		
F- Contribuir a la implementación del PbR en la función pública mediante la planeación municipal apegada a la MML	Porcentaje de avance en la ejecución del PBR	Ascendente	Trimestral	0	SI	0	0	0	0	0	0.00 %	#;D1 V/0!	
P- La planeación municipal y la gestión de recursos se realiza con objetividad, oportunidad, innovación, transparencia y rendición de cuentas	Porcentaje de cumplimiento en procesos	Ascendente	Trimestral	4	SI	0	0	0	4	0	100.0 0%	100.0 0%	
C01- Coordinación de los trabajos y tareas del COPLADEMUN, realizada	Porcentaje de reuniones, trabajos y tareas del COPLADEMUN cumplidas	Ascendente	Trimestral	10	SI	0	0	0	10	0	100.0 0%	100.0 0%	
A02- REPORTE DE AVANCE DE PROYECTOS REGISTRADOS MIDS	PORCENTAJE DE AVANCE REPORTADO	Ascendente	Trimestral	8	NO	2	2	2	2	2	0.00 %	100.0 0%	Este indicador tiene como meta anual 8 proyectos/obras a cargar en el sistema. En este trimestre se realizaron 0 de los 2 programados. El porcentaje alcanzado es de 0% y esto se debe a que en el trimestre anterior se cumplió la meta anual por lo cual ya no se cargaron mas proyectos/obr



													as en el sistema MIDS.
A03- REPORTE DE PROYECTOS REGISTRADOS CON AVANCE REAL SRFT	PORCENTAJE DE AVANCE REPORTADO	Ascendente	Semestral	4	SI	0	0	4	0	0.00 %	100.00 %		Este indicador tiene como meta anual 4 capturas de proyectos/obras a realizar. En este trimestre se realizaron 0 de los 2 programados. El porcentaje alcanzado es de 0%, esto debido a que en trimestre pasado se realizaron las 4 cargas en el sistema SRFT de la meta anual.
A04- CUMPLIMIENTO ANTE LA ASEQROO	PORCENTAJE EN ENTREGA DE AVANCES DE INDICADORES REALIZADO	Ascendente	Trimestral	3	SI	0	1	1	1	100.00 %	100.00 %		



AVANCE DE CUMPLIMIENTO DE LOS OBJETIVOS Y METAS												
MUNICIPIO DE ISLA MUJERES, QUINTANA ROO												
PERÍODO QUE SE INFORMA: DEL 1 DE ENERO AL 31 DE DICIEMBRE DE 2023												
PROGRAMA PRESUPUESTARIO			O.5.06.- Programa de Fortalecimiento Jurídico Institucional									
NIVEL MIR CON RESUMEN NARRATIVO	NOMBRE DEL INDICADOR	SENTIDO DEL INDICADOR	FRECUENCIA DE MEDICIÓN	METAS-AVANCE								JUSTIFICACIONES
				META ANUAL PROGRAMADA	ACUMULABLE SI/NO	PROGRAMADO Y REALIZADO EN EL PERÍODO				AVANCE DE LA META PROGRAMADA		
						1er TRIM	2do TRIM	3er TRIM	4to TRIM	TRIM	ANUAL	
F- Revisión de Constataciones y Promociones en la defensa de los intereses jurídicos del H. Ayuntamiento	Revisiones de contestaciones y promociones	Ascendente	Trimestral	24	SI	0	0	0	24	100.00 %	100.00 %	
						0	0	0	24			
P- Revisión de escritos de denuncias o querrelas y supervisión de audiencias relativo a los intereses jurídicos del H. Ayuntamiento	Revisiones de escritos de denuncias o querrelas y supervisión de audiencias relativo a los intereses jurídicos del H. Ayuntamiento	Ascendente	Trimestral	4	SI	0	0	0	4	100.00 %	100.00 %	
						0	0	0	4			
C01- Revisión de opiniones técnicas de iniciativas relativa a ordenamientos municipal	Opiniones Técnicas	Ascendente	Trimestral	4	SI	0	0	0	4	100.00 %	100.00 %	
						0	0	0	4			
A01- Elaboración de denuncias o querrelas y asistir a audiencias relativo a los intereses jurídicos del H. Ayuntamiento	Denuncias o querrelas y audiencias	Ascendente	Trimestral	4	SI	0	0	0	4	100.00 %	100.00 %	
						0	0	0	4			
A02- Elaboración		Ascendente	Trimestral	24	SI	0	0	0	24	100.00 %	100.00 %	





de contestaciones y Promociones en la defensa de los intereses jurídicos del H. Ayuntamiento	Constestaciones y Promociones					0	0	0	24		
A03-Elaboración de opiniones técnicas de iniciativas relativa a ordenamientos municipales	Opciones Técnicas	Ascendente	Trimestral	4	SI	0	0	0	4	100.00 %	100.00 %
						0	0	0	4		

AVANCE DE CUMPLIMIENTO DE LOS OBJETIVOS Y METAS												
MUNICIPIO DE ISLA MUJERES QUINTANA ROO												
PERÍODO QUE SE INFORMA: DEL 1 DE ENERO AL 31 DE DICIEMBRE DE 2023												
PROGRAMA PRESUPUESTARIO			G.5.07.- Programa de Gobierno Abierto y Rendición de Cuenta									
NIVEL MIR CON RESUMEN NARRATIVO	NOMBRE DEL INDICADOR	SENTIDO DEL INDICADOR	FRECUENCIA DE MEDICIÓN	META ANUAL PROGRAMADA	ACUMULABLE SI/NO	METAS-AVANCE PROGRAMADO Y REALIZADO EN EL PERÍODO				AVANCE DE LA META PROGRAMADA		JUSTIFICACIONES
						1er TRIM	2do TRIM	3er TRIM	4to TRIM	TRIM	ANUAL	
F-Contribuir al correcto ejercicio de la función pública mediante la supervisión del cumplimiento o normativo de atribuciones y obligaciones	Tasa de variación de observaciones incurridas ante organismos fiscalizadores	Ascendente	Trimestral	2	SI	0	0	0	2			
						0	0	0	2	100.00 %	100.00 %	
P-Norvatividad de Control Interno	Sistema de Control Interno	Ascendente	Trimestral	5	SI	0	0	0	5	100.00 %	100.00 %	
						0	0	0	5	100.00 %	100.00 %	
C01-Cumpliment	Porcentaje de aplicación en	Ascendente	Trimestral	6	SI	1	2	2	1	0.00%	100.00 %	Este indicador tiene como meta



o de la normatividad municipal	la normatividad municipal					2	2	2	0			anual 6 auditorias a realizar, en este trimestre se programaron 0 auditorias, sin embargo se realizo 1 a los expedientes tecnicos unitarios ejercidos con recurso FORTAMUN-DF toda vez que fueron obras ejecutadas al 100% en los primeros tres trimestres presentes del ejercicio fiscal. cabe señalar que se presenta un total de porcentaje como meta anual del 100%.
A01- Informes de presunta responsabilidad administrativa remitidos	Informes de presunta responsabilidad administrativa remitidos (IPRA)	Ascendente	Trimestral	12	SI	3	3	3	3	200.00 %	100.00 %	Este indicador tiene como meta anual 12 informes de Presunta Responsabilidad Administrativa a remitir. En este trimestre se remitieron 6 de 3 programados. El porcentaje alcanzado fue de 200%, de modo que ha sido superada; lo anterior, en virtud de que actualmente tenemos aperturadas diversas carpetas Administrativas de Investigación.
A02- Total de Admisiones de PRA'S	Admisión de Procedimientos de Responsabilidad Administrativa	Ascendente	Trimestral	12	SI	3	3	3	3	200.00 %	108.33 %	Este indicador tiene como meta 12 Admisiones de Procedimientos de Responsabilidad Administrativas. En este Trimestre se realizaron 6 de las 3 programadas. El porcentaje de 200% se debe a que se realizaron mas admisiones de PRA de lo estimado.
C02- Seguimiento de acciones de normatividad control y evaluación	Porcentaje de revisiones realizadas	Ascendente	Trimestral	4	SI	1	1	1	1	100.00 %	100.00 %	
A01- Supervisión de la obra pública realizada por el gobierno municipal	Porcentaje de obras públicas supervisadas	Ascendente	Trimestral	6	SI	1	1	1	2	66.67 %	83.33 %	Este indicador tiene como meta anual 6 obras publicas supervisadas. En este Trimestre se realizaron 2 de las 3 programadas. El porcentaje de 67% se debe a



																				que solo fue posible concluir dos recorridos y revisiones de las obras públicas contratadas en virtud de la insuficiencia de personal en esta Dirección, misma que al momento es unipersonal.
A02- Vigilancia de los procesos de entrega-recepción que se generen	Porcentaje de procesos de entrega-recepción cumplidos	Ascendente	Trimestral	2	SI	0	0	0	8			400.00 %	400.00 %							Este indicador tiene como meta anual 8 procesos de entrega-recepcion concluidos. En este Trimestre se realizaron 8 de las 2 programadas. El porcentaje de 400% corresponden a que existieron procesos derivados de bajas efectuadas tambien durante trimestres anteriores.
A03- Verificación de cumplimiento o con las declaraciones de situación patrimonial	Porcentaje de declaraciones de situación patrimonial presentadas oportunamente	Ascendente	Trimestral	5	SI	0	0	0	9			180.00 %	180.00 %							Este indicador tiene como meta anual 20 declaraciones patrimoniales presentadas y recibidas por la Contraloría Municipal, de las cuales la Dirección que reporta debe de dar seguimiento. en este trimestre fueron realizadas 9 de 5 programadas por parte de personas servidoras publicas que indistamente causaron bajas y altas en la nomina del municipio. El porcentaje de 180% se debe a que las declaraciones de inicio y de conclusión son procesos que proceden de las altas y bajas.



### 3.2.4 Beneficiarios por programa presupuestario y componente.

BENEFICIARIOS POR PROGRAMA PRESUPUESTARIO Y COMPONENTE										
NOMBRE DEL ENTE PÚBLICO										
PERÍODO QUE SE INFORMA: DEL 1 DE ENERO AL 31 DE DICIEMBRE DE 2023										
PROGRAMA PRESUPUESTARIO			FOLIO Y NOMBRE DEL PROGRAMA-E.1.01. Programas de Cobertura de Servicios Públicos Dignos y Eficaces							
COMPONENTE	TIPO DE BENEFICIARIO	¿ATIENDE A PERSPECTIVA DE GÉNERO?	UNIDAD RESPONSABLE DEL BENEFICIARIO	METAS-AVANCE					JUSTIFICACIONES	
				BENEFICIARIO ANUAL PROGRAMADO	REALIZADO EN EL PERÍODO					AVANCE DE LA META PROGRAMADA
					1er TRIM	2do TRIM	3er TRIM	4to TRIM		ANUAL
Folio y nombre del componente	Folio y tipo de beneficiario (De acuerdo con el catálogo publicado)	Señalar si atiende (SI / NO)	Folio y nombre de la Unidad Responsable	0	0	0	0	0	0	
Contribuir al Desarrollo Urbano Sustentable del Municipio Isla Mujeres Mediante el Otorgamiento de Servicios Públicos de Calidad		SI	E.1.01. Dirección general de servicios públicos	22,686	0	0	0	22686	22,686	



BENEFICIARIOS POR PROGRAMA PRESUPUESTARIO Y COMPONENTE										
NOMBRE DEL ENTE PÚBLICO										
PERÍODO QUE SE INFORMA: DEL 1 DE ENERO AL 31 DE DICIEMBRE DE 2023										
PROGRAMA PRESUPUESTARIO			FOLIO Y NOMBRE DEL PROGRAMA-E.1.03 Programa de Obra e infraestructura Digna							
COMPONENTE	TIPO DE BENEFICIARIO	¿ATIENDE A PERSPECTIVA DE GÉNERO?	UNIDAD RESPONSABLE DEL BENEFICIARIO	METAS-AVANCE					JUSTIFICACIONES	
				BENEFICIARIO ANUAL PROGRAMADO	REALIZADO EN EL PERÍODO					AVANCE DE LA META PROGRAMADA ANUAL
					1er TRIM	2do TRIM	3er TRIM	4to TRIM		
Folio y nombre del componente	Folio y tipo de beneficiario (De acuerdo con el catálogo o publicado)	Señalar si atiende (SI / NO)	Folio y nombre de la Unidad Responsable	0	0	0	0	0	0	
El municipio de Isla Mujeres Contribuye al Desarrollo Urbano a través de la ejecución de obras Públicas Dignas, de Calidad y Sustentables		SI	E.1.03 Dirección general de obras publicas	22,686	0	0	0	52	52	



BENEFICIARIOS POR PROGRAMA PRESUPUESTARIO Y COMPONENTE										
NOMBRE DEL ENTE PÚBLICO										
PERÍODO QUE SE INFORMA: DEL 1 DE ENERO AL 31 DE DICIEMBRE DE 2023										
PROGRAMA PRESUPUESTARIO			FOLIO Y NOMBRE DEL PROGRAMA-E.1.02 Programa de Ordenamiento Territorial y Urbano Sustentable							
COMPONENTE	TIPO DE BENEFICIARIO	¿ATIENDE A PERSPECTIVA DE GÉNERO?	UNIDAD RESPONSABLE DEL BENEFICIARIO	METAS-AVANCE					JUSTIFICACIONES	
				BENEFICIARIO ANUAL PROGRAMADO	REALIZADO EN EL PERÍODO					AVANCE DE LA META PROGRAMADA
					1er TRIM	2do TRIM	3er TRIM	4to TRIM		ANUAL
Folio y nombre del componente	Folio y tipo de beneficiario (De acuerdo con el catálogo publicado)	Señalar si atiende (SI / NO)	Folio y nombre de la Unidad Responsable	0	0	0	0	0	0	
El Municipio de Isla Mujeres cuenta un desarrollo urbano sustentable		SI	E.1.02 Dirección general de desarrollo urbano	22,686	0	0	0	1	1	



BENEFICIARIOS POR PROGRAMA PRESUPUESTARIO Y COMPONENTE										
NOMBRE DEL ENTE PÚBLICO										
PERÍODO QUE SE INFORMA: DEL 1 DE ENERO AL 31 DE DICIEMBRE DE 2023										
PROGRAMA PRESUPUESTARIO			FOLIO Y NOMBRE DEL PROGRAMA-E.2.01 Programa Juntos Construyamos la Paz Fortaleciendo la Seguridad Ciudadana							
COMPONENTE	TIPO DE BENEFICIARIO	¿ATIENDE A PERSPECTIVA DE GÉNERO?	UNIDAD RESPONSABLE DEL BENEFICIARIO	METAS-AVANCE					JUSTIFICACIONES	
				BENEFICIARIO ANUAL PROGRAMADO	REALIZADO EN EL PERÍODO					AVANCE DE LA META PROGRAMADA
					1er TRIM	2do TRIM	3er TRIM	4to TRIM		ANUAL
Folio y nombre del componente	Folio y tipo de beneficiario (De acuerdo con el catálogo publicado)	Señalar si atiende (SI / NO)	Folio y nombre de la Unidad Responsable	0	0	0	0	0	0	
CONTRIBUIR A GARANTIZAR LA PAZ PÚBLICA Y LA PROTECCIÓN DE LA INTEGRIDAD FÍSICA DE LA POBLACIÓN DEL MUNICIPIO MEDIANTE EL FORTALECIMIENTO DEL SISTEMA DE SEGURIDAD PÚBLICA Y LA PARTICIPACIÓN CIUDADANA		SI	E.2.01 Dirección general de seguridad pública y tránsito municipal	22,686	20	14	13	15	81	ESTE INDICADOR TIENE COMO META ANUAL 81 TASA DE VARIACION DE DISMINUCION DE INCIDENCIA DEL DELITO EN ESTE TRIMESTRE SE REALIZARON 15 DE LOS 20 PROGRAMADOS EL PORCENTAJE ALCANZADO ES DE 75% ES DECIR QUE DEBIDO A QUE DISMINUYERON LOS DELITOS A RAZON DE QUE SE CONTINUAN CON LOS OPERATIVOS EN CONJUNTO CON OTRAS INSTITTUCIONES COMO GUARDIA NACIONAL, MARINA ARMADA DE MEXICO EN EL MUNICIPIO DE ISLA MUJERE



BENEFICIARIOS POR PROGRAMA PRESUPUESTARIO Y COMPONENTE										
NOMBRE DEL ENTE PÚBLICO										
PERÍODO QUE SE INFORMA: DEL 1 DE ENERO AL 31 DE DICIEMBRE DE 2023										
PROGRAMA PRESUPUESTARIO			FOLIO Y NOMBRE DEL PROGRAMA- E.2.02 Programa Eficaz de Protección Civil y Bomberos							
COMPONENTE	TIPO DE BENEFICIARIO	¿ATIENDE A PERSPECTIVA DE GÉNERO?	UNIDAD RESPONSABLE DEL BENEFICIARIO	METAS-AVANCE					JUSTIFICACIONES	
				BENEFICIARIO ANUAL PROGRAMADO	REALIZADO EN EL PERÍODO					AVANCE DE LA META PROGRAMADA
					1er TRIM	2do TRIM	3er TRIM	4to TRIM		ANUAL
Folio y nombre del componente	Folio y tipo de beneficiario (De acuerdo con el catálogo publicado)	Señalar si atiende (SI / NO)	Folio y nombre de la Unidad Responsable	0	0	0	0	0	0	
- Contribuir a prevenir y atender los efectos, antes, durante y después de emergencias y catástrofes mediante los servicios de Protección Civil		SI	E.2.02 Dirección de la coordinación de protección civil y bomberos	22,686	0	0	0	90	90	





BENEFICIARIOS POR PROGRAMA PRESUPUESTARIO Y COMPONENTE										
NOMBRE DEL ENTE PÚBLICO										
PERÍODO QUE SE INFORMA: DEL 1 DE ENERO AL 31 DE DICIEMBRE DE 2023										
PROGRAMA PRESUPUESTARIO			FOLIO Y NOMBRE DEL PROGRAMA- E.3.01 Programa de Impulso de Bienestar Social para Todos							
COMPONENTE	TIPO DE BENEFICIARIO	¿ATIENDE A PERSPECTIVA DE GÉNERO?	UNIDAD RESPONSABLE DEL BENEFICIARIO	METAS-AVANCE					JUSTIFICACIONES	
				BENEFICIARIO ANUAL PROGRAMADO	REALIZADO EN EL PERÍODO					AVANCE DE LA META PROGRAMADA
					1er TRIM	2do TRIM	3er TRIM	4to TRIM		
Folio y nombre del componente	Folio y tipo de beneficiario (De acuerdo con el catálogo publicado)	Señalar si atiende (SI / NO)	Folio y nombre de la Unidad Responsable	0	0	0	0	0	0	
CONTRIBUIR AL DESARROLLO SOCIAL DE LA POBLACION DEL MUNICIPIO MEDIANTE UNA COBERTURA FORTALECIDA		SI	- E.3.01 Direccion general de desarrollo social	22,686	0	0	0	29630	28,230	ESTE INDICADOR TIENE COMO META TRIMESTRAL 28,230 BENEFICIARIOS, EN ESTE TRIMESTRE TUVIMOS 1,400 MAS DE LOS PROGRAMADOS. EL PORCENTAJE ALCANZADO DE 105% SE DEBE A QUE LAS ACTIVIDADES REALIZADAS TUVIERON MAYOR DIFUSION Y PUBLICIDAD.



BENEFICIARIOS POR PROGRAMA PRESUPUESTARIO Y COMPONENTE										
NOMBRE DEL ENTE PÚBLICO										
PERÍODO QUE SE INFORMA: DEL 1 DE ENERO AL 31 DE DICIEMBRE DE 2023										
PROGRAMA PRESUPUESTARIO			FOLIO Y NOMBRE DEL PROGRAMA-E.3.02 Programa de Fomento a la Cultura, al Deporte y Atención a la Juventud-							
COMPONENTE	TIPO DE BENEFICIARIO	¿ATIENDE A PERSPECTIVA DE GÉNERO?	UNIDAD RESPONSABLE DEL BENEFICIARIO	METAS-AVANCE					JUSTIFICACIONES	
				BENEFICIARIO ANUAL PROGRAMA	REALIZADO EN EL PERÍODO					AVANCE DE LA META PROGRAMADA
Folio y nombre del componente	Folio y tipo de beneficiario (De acuerdo con el catálogo o publicado)	Señalar si atiende (SI / NO)	Folio y nombre de la Unidad Responsable		1er TRIM	2do TRIM	3er TRIM	4to TRIM	ANUAL	
				0	0	0	0	0	0	
FOMENTAR LA INTEGRACION SOCIAL PROMOVINDO LA CULTURA, EL DEPORTE Y ACTIVIDADES PARA LA JUVENTUD		SI	E.3.02 Direccion general de juventud, cultura y deporte	22,686	1636	1386	1486	1012	5,520	ESTE INDICADOR TIENE COMO META 1012 DE POBLACION BENEFICIADA EN ESTE TRIMESTRE. EL PORCENTAJE ALCANZADO DE 109% SE DEBE A QUE SE REALIZARON MODIFICACION EN ESTE INDICADOR POR SU IMPACTO POSOTIVO EN EL DESARROLLO HUMANO, LA PRESERVACION CULTURAL, LA PROMOCION DEL DEPORTE, EL DESARROLLO INTEGRAL DE LA JUVENTUD Y EL FOMENTO DE LA PARTICIPACION CONUNITARIA.



BENEFICIARIOS POR PROGRAMA PRESUPUESTARIO Y COMPONENTE										
NOMBRE DEL ENTE PÚBLICO										
PERÍODO QUE SE INFORMA: DEL 1 DE ENERO AL 31 DE DICIEMBRE DE 2023										
PROGRAMA PRESUPUESTARIO			FOLIO Y NOMBRE DEL PROGRAMA-E.4.01 Programa de fortalecimiento Económico y Promoción Turística							
COMPONENTE	TIPO DE BENEFICIARIO	¿ATIENDE A PERSPECTIVA DE GÉNERO?	UNIDAD RESPONSABLE DEL BENEFICIARIO	BENEFICIARIO ANUAL PROGRAMADO	METAS-AVANACE				AVANCE DE LA META PROGRAMADA ANUAL	JUSTIFICACIONES
					1er TRIM	2do TRIM	3er TRIM	4to TRIM		
Folio y nombre del componente	Folio y tipo de beneficiario (De acuerdo con el catálogo publicado)	Señalar si atiende (SI / NO)	Folio y nombre de la Unidad Responsable	0	0	0	0	0	0	
- APOYOS INTERNACIONALES BILATERALES		SI	E.4.01 Direccion general de Desarrollo económico yturismo	22,686	0	0	1	1	2	Este indicador tiene como meta anual 2 hermanamientos a realizar. En este trimestre no se alcanzo debido a que se reprogramo para el siguiente año,esperando que las condiciones para su implementacion sean favorable



BENEFICIARIOS POR PROGRAMA PRESUPUESTARIO Y COMPONENTE										
NOMBRE DEL ENTE PÚBLICO										
PERÍODO QUE SE INFORMA: DEL 1 DE ENERO AL 31 DE DICIEMBRE DE 2023										
PROGRAMA PRESUPUESTARIO			FOLIO Y NOMBRE DEL PROGRAMA- G.5.07.- Programa de Gobierno Abierto y Rendición de Cuentas							
COMPONENTE	TIPO DE BENEFICIARIO	¿ATIENDE A PERSPECTIVA DE GÉNERO?	UNIDAD RESPONSABLE DEL BENEFICIARIO	METAS-AVANCE					JUSTIFICACIONES	
				BENEFICIARIO ANUAL PROGRAMADO	REALIZADO EN EL PERÍODO					AVANCE DE LA META PROGRAMADA ANUAL
					1er TRIM	2do TRIM	3er TRIM	4to TRIM		
Folio y nombre del componente	Folio y tipo de beneficiario (De acuerdo con el catálogo publicado)	Señalar si atiende (SI / NO)	Folio y nombre de la Unidad Responsable	0	0	0	0	0	0	
- Contribuir al correcto ejercicio de la función pública mediante la supervisión del cumplimiento o normativo de atribuciones y obligaciones		SI	G.5.07 Contraloría municipal	975	0	0	0	2	2	



BENEFICIARIOS POR PROGRAMA PRESUPUESTARIO Y COMPONENTE										
NOMBRE DEL ENTE PÚBLICO										
PERÍODO QUE SE INFORMA: DEL 1 DE ENERO AL 31 DE DICIEMBRE DE 2023										
PROGRAMA PRESUPUESTARIO			FOLIO Y NOMBRE DEL PROGRAMA-M.5.02.- Programa de Finanzas Sanas con Austeridad y Transparencia							
COMPONENTE	TIPO DE BENEFICIARIO	¿ATIENDE A PERSPECTIVA DE GÉNERO?	UNIDAD RESPONSABLE DEL BENEFICIARIO	METAS-AVANCE					JUSTIFICACIONES	
				BENEFICIARIO ANUAL PROGRAMADO	REALIZADO EN EL PERÍODO					AVANCE DE LA META PROGRAMADA
					1er TRIM	2do TRIM	3er TRIM	4to TRIM		ANUAL
Folio y nombre del componente	Folio y tipo de beneficiario (De acuerdo con el catálogo publicado)	Señalar si atiende (SI / NO)	Folio y nombre de la Unidad Responsable	0	0	0	0	0	0	
Contribuir a la sostenibilidad financiera de la función mediante transparente y certero de los recursos públicos municipales		SI	M.5.02 Tesorería municipal	100%	0	0	0	100%	100%	Este indicador considera todo el año 2023, esto en virtud de la reestructuración de las matrices de indicadores (MIR'S) y fichas técnicas de desempeño que se realizó



BENEFICIARIOS POR PROGRAMA PRESUPUESTARIO Y COMPONENTE										
NOMBRE DEL ENTE PÚBLICO										
PERÍODO QUE SE INFORMA: DEL 1 DE ENERO AL 31 DE DICIEMBRE DE 2023										
PROGRAMA PRESUPUESTARIO			FOLIO Y NOMBRE DEL PROGRAMA- M.5.03.- Programa de Gestión Eficiente del Recurso Humano, Recurso Material y Bienes y Servicios							
COMPONENTE	TIPO DE BENEFICIARIO	¿ATIENDE A PERSPECTIVA DE GÉNERO?	UNIDAD RESPONSABLE DEL BENEFICIARIO	METAS-AVANCE						JUSTIFICACIONES
				BENEFICIARIO ANUAL PROGRAMADO	REALIZADO EN EL PERÍODO				AVANCE DE LA META PROGRAMADA	
					1er TRIM	2do TRIM	3er TRIM	4to TRIM	ANUAL	
Folio y nombre del componente	Folio y tipo de beneficiario (De acuerdo con el catálogo publicado)	Señalar si atiende (SI / NO)	Folio y nombre de la Unidad Responsable	0	0	0	0	0	0	0
Contribuir a una administración eficiente, austera y transparente de los recursos humanos, materiales y bienes y servicios del ayuntamiento		SI	- M.5.03 Oficialía mayor	975	0	0	0	37	37	



BENEFICIARIOS POR PROGRAMA PRESUPUESTARIO Y COMPONENTE										
NOMBRE DEL ENTE PÚBLICO										
PERÍODO QUE SE INFORMA: DEL 1 DE ENERO AL 31 DE DICIEMBRE DE 2023										
PROGRAMA PRESUPUESTARIO			FOLIO Y NOMBRE DEL PROGRAMA-O.5.04.- Programa de Buen Gobierno mediante una eficiente atención en trámites y servicios y supervisión de régimen interior							
COMPONENTE	TIPO DE BENEFICIARIO	¿ATIENDE A PERSPECTIVA DE GÉNERO?	UNIDAD RESPONSABLE DEL BENEFICIARIO	METAS-AVANCE						JUSTIFICACIONES
				BENEFICIARIO ANUAL PROGRAMADO	REALIZADO EN EL PERÍODO				AVANCE DE LA META PROGRAMADA	
					1er TRIM	2do TRIM	3er TRIM	4to TRIM	ANUAL	
Folio y nombre del componente	Folio y tipo de beneficiario (De acuerdo con el catálogo publicado)	Señalar si atiende (SI / NO)	Folio y nombre de la Unidad Responsable	0	0	0	0	0	0	0
Contribuir a una eficiente atención a la ciudadanía que solicita los servicios que brinda la Secretaría General		SI	O.5.04 secretaria general	22,686	0	0	0	305	300	En este trimestre se realizaron 305 de las 300 programadas. El porcentaje alcanzado de 102% se debe al incremento de acciones de trámites de Constancias de residencia para ciudadanos mexicanos y extranjeros en el Municipio y certificaciones de documentos oficiales del H. Ayuntamiento.



BENEFICIARIOS POR PROGRAMA PRESUPUESTARIO Y COMPONENTE										
NOMBRE DEL ENTE PÚBLICO										
PERÍODO QUE SE INFORMA: DEL 1 DE ENERO AL 31 DE DICIEMBRE DE 2023										
PROGRAMA PRESUPUESTARIO			FOLIO Y NOMBRE DEL PROGRAMA- O.5.06.- Programa de Fortalecimiento Jurídico Institucional							
COMPONENTE	TIPO DE BENEFICIARIO	¿ATIENDE A PERSPECTIVA DE GÉNERO?	UNIDAD RESPONSABLE DEL BENEFICIARIO	METAS-AVANCE						JUSTIFICACIONES
				BENEFICIARIO ANUAL PROGRAMADO	REALIZADO EN EL PERÍODO				AVANCE DE LA META PROGRAMADA	
					1er TRIM	2do TRIM	3er TRIM	4to TRIM	ANUAL	
Folio y nombre del componente	Folio y tipo de beneficiario (De acuerdo con el catálogo publicado)	Señalar si atiende (SI / NO)	Folio y nombre de la Unidad Responsable	0	0	0	0	0	0	
Revisión de Contestaciones y Promociones en la defensa de los intereses jurídicos del H. Ayuntamiento		SI	O.5.06 Dirección general de asuntos jurídicos	22,686	0	0	0	24	24	





BENEFICIARIOS POR PROGRAMA PRESUPUESTARIO Y COMPONENTE										
NOMBRE DEL ENTE PÚBLICO										
PERÍODO QUE SE INFORMA: DEL 1 DE ENERO AL 31 DE DICIEMBRE DE 2023										
PROGRAMA PRESUPUESTARIO			FOLIO Y NOMBRE DEL PROGRAMA- P.5.01.- Programa Gobierno Eficiente y Cercano a la Gente							
COMPONENTE	TIPO DE BENEFICIARIO	¿ATIENDE A PERSPECTIVA DE GÉNERO?	UNIDAD RESPONSABLE DEL BENEFICIARIO	METAS-AVANCE					JUSTIFICACIONES	
				BENEFICIARIO ANUAL PROGRAMADO	REALIZADO EN EL PERÍODO					AVANCE DE LA META PROGRAMADA
					1er TRIM	2do TRIM	3er TRIM	4to TRIM		ANUAL
Folio y nombre del componente	Folio y tipo de beneficiario (De acuerdo con el catálogo publicado)	Señalar si atiende (SI / NO)	Folio y nombre de la Unidad Responsable	0	0	0	0	0	0	
- Contribuir al bienestar de la población mediante el cumplimiento oportuno de las tareas administrativas correspondientes.		SI	P.5.01 Dirección general de la oficina de presidencia municipal	22,686	0	0	0	30	30	



BENEFICIARIOS POR PROGRAMA PRESUPUESTARIO Y COMPONENTE										
NOMBRE DEL ENTE PÚBLICO										
PERÍODO QUE SE INFORMA: DEL 1 DE ENERO AL 31 DE DICIEMBRE DE 2023										
PROGRAMA PRESUPUESTARIO			FOLIO Y NOMBRE DEL PROGRAMA- P.5.05.- Programa de Eficiente de Planeación Estratégica y Evaluación							
COMPONENTE	TIPO DE BENEFICIARIO	¿ATIENDE A PERSPECTIVA DE GÉNERO?	UNIDAD RESPONSABLE DEL BENEFICIARIO	METAS-AVANCE					JUSTIFICACIONES	
				BENEFICIARIO ANUAL PROGRAMADO	REALIZADO EN EL PERÍODO					AVANCE DE LA META PROGRAMADA
					1er TRIM	2do TRIM	3er TRIM	4to TRIM	ANUAL	
Folio y nombre del componente	Folio y tipo de beneficiario (De acuerdo con el catálogo publicado)	Señalar si atiende (SI / NO)	Folio y nombre de la Unidad Responsable	0	0	0	0	0	0	
- Contribuir a la implementación del PbR en la función pública mediante la planeación municipal apegada a la MML		SI	- P.5.05 Dirección general de planeación	975	0	0	0	0	0	



### 3.2.5 De los programas Destinados a la Atención de la Perspectiva de Género

Programas Presupuestarios con Perspectiva de Género						
Institución	Programa Presupuestario (Pp)	Clasificación del Componente	Programa IQM	Componente	Indicador	Meta
<b>Clave corta y nombre del Ente Público</b>	<b>Folio y nombre del Programa Presupuestario</b>	La que corresponda de acuerdo con la metodología	Nombre del Programa de Igualdad correspondiente	Folio y nombre del componente	Clave y nombre del indicador	Dato de la meta ejecutada
1.1.3 Instancia municipal de la mujer	P.5.01 Programa Gobierno eficiente y cercano a la gente	Mide el porcentaje de servicios realizados en beneficio de la población femenina	Servicios para la mujer implementados	C03	1.1.3 Porcentaje de acciones para la mujer	190
1.1.3.1 Instancia municipal de la mujer	P.5.01 Programa Gobierno eficiente y cercano a la gente	Mide el porcentaje de campañas realizadas para la prevención de la violencia en contra de la población femenina del municipio	Difusión de campañas para eliminar la violencia contra la mujer	C03A01	1.1.3.1 Porcentaje de campañas	4
1.1.3.2 Instancia municipal de la mujer	P.5.01 Programa Gobierno eficiente y cercano a la gente	Mide el porcentaje de atención jurídica y psicológica brindados a la población	Atención jurídica y Psicológica	C03A02	1.1.3.2 Porcentaje de atención	2,550
1.1.3.3 Instancia municipal de la mujer	P.5.01 Programa Gobierno eficiente y cercano a la gente	Mide el porcentaje de eventos realizados por el municipio	Empoderamiento de la mujer	C03A03	1.1.3.3 Porcentaje de eventos	194



### 3.2.6 De los programas destinados a la Atención de la Política Anticorrupción del Estado de Quintana Roo

Atención de la política estatal anticorrupción						
Institución	Programa Presupuestario (Pp)	Clasificación del Componente	Alineación al PAEQROO o PI	Componente	Indicador	Meta
Clave corta y nombre del Ente Público	Folio y nombre del Programa Presupuestario	Clasificación del componente de acuerdo con la Metodología para la integración del Anexo Transversal Anticorrupción (ATA) del Estado de Quintana Roo	Línea de acción del Programa de Implementación correspondiente.	Folio y nombre del componente	Clave y nombre del indicador	Dato de la meta ejecutada
1.1.1. Contraloría municipal	G.5.07- Programa de Gobierno abierto y rendición de cuentas	Mide el porcentaje de expedientes por área con incidencia, según su norma interna		C01	1.1.1. Porcentaje de aplicación en la normatividad municipal	6
1.1.2. Dirección de normatividad, control y evaluación	G.5.07- Programa de Gobierno abierto y rendición de cuentas	Mide el porcentaje del avance de acciones de normatividad, control y evaluación		C02	1.1.2 Porcentaje de revisiones realizadas	4



### 3.2.7 De los programas orientados a la atención de los Derechos de las Niñas, Niños y Adolescentes.

Programas orientados a la atención de los Derechos de las Niñas, Niños y Adolescentes.						
Institución	Programa Presupuestario (Pp)	Clasificación del Componente	Programa	Componente	Indicador	Meta
Clave corta y nombre del Ente Público	Folio y nombre del Programa Presupuestario	La que corresponde de acuerdo con la metodología	Nombre del Programa de Igualdad correspondiente	Folio y nombre del componente	Clave y nombre del indicador	Dato de la meta ejecutada
Secretaría ejecutiva del sistema municipal de protección de los derechos de niñas, niños y adolescentes (SIPINNA)	O.5.04 Programa de buen gobierno mediante una eficiente atención en trámites, servicios y supervisión interior	A08	Programa de buen gobierno mediante una eficiente atención en trámites, servicios y supervisión interior	1.1.1.8	1.1.1.8 Porcentaje de acciones en protección integral de niñas niños y adolescentes realizadas	25

CUENTA PÚBLICA  
2023



ISLA MUJERES  
CUIDAR A LA GENTE

## ANEXOS

MUNICIPIO DE ISLA MUJERES, QUINTANA ROO

[www.islamujeres.gob.mx](http://www.islamujeres.gob.mx)



**FORMATOS REFERIDOS EN LA LEY DE DISCIPLINA FINANCIERA DE LAS ENTIDADES  
FEDERATIVAS Y MUNICIPIOS**

**FORMATO 1 ESTADO DE SITUACIÓN FINANCIERA DETALLADO – LDF**

		MUNICIPIO DE ISLA MUJERES, QUINTANA ROO ESTADO DE SITUACIÓN FINANCIERA DETALLADO – LDF Al de 31 de Diciembre de 2023 y al 31 de Diciembre 2022 (Miles de Pesos)			
Concepto		2023	2022	2023	2022
<b>ACTIVO</b>	<b>PASIVO</b>				
<b>Activo Circulante</b>	<b>Pasivo Circulante</b>				
Efectivo y Equivalentes	Cuentas por Pagar a Corto Plazo	267,950	188,602	224,812	145218358.9
Efectivo	Servicios Personales por Pagar a Corto Plazo	415	257	18,759	1,910
Bancos/Tesorería	Proveedores por Pagar a Corto Plazo	267,421	188,232	115,849	39,515
Bancos/Dependencias y Otros	Contratistas por Obras Públicas por Pagar a Corto	0	0	0	24,920
Inversiones Temporales (Hasta 3 meses)	Participaciones y Aportaciones por Pagar a Corto	0	0	0	0
Fondos con Afectación Específica	Transferencias Otorgadas por Pagar a Corto Plazo	0	0	2330482.38	2,641
Depósitos de Fondos de Terceros en Garantía y/o	Intereses, Comisiones y Otros Gastos de la Deuda	0	0	0	0
Administración	Pública por Pagar a Corto Plazo	113	113	51936900.25	58,127
Otros Efectivos y Equivalentes	Retenciones y Contribuciones por Pagar a Corto	0	0	0	0
Derechos a Recibir Efectivo o Equivalentes	Devoluciones de la Ley de Ingresos por Pagar a				
Inversiones Financieras de Corto Plazo	Corto Plazo	91,731	93,313	8964739.26	18101677.9
Cuentas por Cobrar a Corto Plazo	Otras Cuentas por Pagar a Corto Plazo	0	0	224812353.2	145218358.9
Deudores Diversos por Cobrar a Corto Plazo	Documentos por Pagar a Corto Plazo	90,307	91,621		
Ingresos por Recuperar a Corto Plazo	Documentos Comerciales por Pagar a Corto Plazo				
Deudores por Anticipos de la Tesorería a Corto Plazo	Documentos con Contratistas por Obras Públicas por	-264	-5		
Préstamos Otorgados a Corto Plazo	Pagar a Corto Plazo	0	0		
Otros Derechos a Recibir Efectivo o Equivalentes a Corto	Otros Documentos por Pagar a Corto Plazo	0	0		
Plazo	Porción a Corto Plazo de la Deuda Pública a Largo Plazo				
Derechos a Recibir Bienes o Servicios	Porción a Corto Plazo de la Deuda Pública	1,688	1,697		
Anticipo a Proveedores por Adquisición de Bienes y	Porción a Corto Plazo de Arrendamiento Financiero	28,421	28,318		
Prestación de Servicios a Corto Plazo	Títulos y Valores a Corto Plazo	26,682	26,579		
Anticipo a Proveedores por Adquisición de Bienes	Pasivos Diferidos a Corto Plazo	34	34,107	6282514.69	6282514.69
Inmuebles y Muebles a Corto Plazo	Ingresos Cobrados por Adelantado a Corto Plazo	0	0	6282514.69	6282514.69
Intangibles a Corto Plazo	Intereses Cobrados por Adelantado a Corto Plazo	1,705	1,705		
Anticipo a Contratistas por Obras Públicas a Corto Plazo					



**MUNICIPIO DE ISLA MUJERES, QUINTANA ROO**  
**ESTADO DE SITUACIÓN FINANCIERA DETALLADO – LDF**  
Al de 31 de Diciembre de 2023 y al 31 de Diciembre 2022  
(Miles de Pesos)

Concepto	2023	2022	Concepto	2023	2022
<b>ACTIVO</b>			<b>PASIVO</b>		
Otros Derechos a Recibir Bienes o Servicios a Corto Plazo	0	0	Otros Pasivos Diferidos a Corto Plazo		
Inventarios			Fondos y Bienes de Terceros en Garantía y/o		
Inventario de Mercancías para Venta	0	0	Administración a Corto Plazo		
Inventario de Mercancías Terminadas	0	0	Fondos en Garantía a Corto Plazo		
Inventario de Mercancías en Proceso de Elaboración	0	0	Fondos en Administración a Corto Plazo		
Inventario de Materias Primas, Materiales y Suministros	0	0	Fondos Contingentes a Corto Plazo		
para Producción			Fondos de Fideicomisos, Mandatos y Contratos		
Bienes en Tránsito	0	0	Análogos a Corto Plazo		
Almacenes	0	0	Otros Fondos de Terceros en Garantía y/o		
Estimación por Pérdida o Deterioro de Activos Circulantes	0	4753610.7	Administración a Corto Plazo		
Estimaciones para Cuentas Incobrables por Derechos a			Valores y Bienes en Garantía a Corto Plazo		
Recibir Efectivo o Equivalentes	0	0	Provisiones a Corto Plazo		
Estimación por Deterioro de Inventarios	0	0	Provisión para Demandas y Juicios a Corto Plazo		
Otros Activos Circulantes	1334.23	0	Provisión para Contingencias a Corto Plazo		
Valores en Garantía	1334.23	1334.23	Otras Provisiones a Corto Plazo		204,969
Bienes en Garantía (excluye depósitos de fondos)	0	0	Otros Pasivos a Corto Plazo		0
Bienes Derivados de Embargos, Decomisos,	0	0	Ingresos por Clasificar		0
Aseguramientos y Dación en Pago	0	0	Recaudación por Participar		0
Adquisición con Fondos de Terceros	0	0	Otros Pasivos Circulantes		204,969
<b>Total de Activos Circulantes</b>	<b>388,105</b>	<b>314,989</b>	<b>Total de Pasivos Circulantes</b>	<b>576,861</b>	<b>356,470</b>
<b>Activo No Circulante</b>	<b>0</b>	<b>0</b>	<b>Pasivo No Circulante</b>		
Inversiones Financieras a Largo Plazo	0	0	Cuentas por Pagar a Largo Plazo		
Derechos a Recibir Efectivo o Equivalentes a Largo Plazo	72	72	Documentos por Pagar a Largo Plazo		
Bienes Inmuebles, Infraestructura y Construcciones en Proceso	1,359,331	1,102,480	Deuda Pública a Largo Plazo		
Bienes Muebles	91,438	93,095	Pasivos Diferidos a Largo Plazo		
Activos Intangibles	3,807	3,807	Fondos y Bienes de Terceros en Garantía y/o en		
Depreciación, Deterioro y Amortización Acumulada de Bienes	-6,432	-15,770	Administración a Largo Plazo		
Activos Diferidos	0	0	Provisiones a Largo Plazo		
Estimación por Pérdida o Deterioro de Activos no Circulantes	0	0	<b>Total de Pasivos No Circulantes</b>		
Otros Activos no Circulantes	0	0	<b>Total del Pasivo</b>	<b>576,861,457.9</b>	<b>3,564,706,201.1</b>
<b>Total de Activos No Circulantes</b>	<b>1,448,217</b>	<b>1,197,487,871</b>	<b>HACIENDA PÚBLICA/PATRIMONIO</b>		
			Hacienda Pública/Patrimonio Contribuido	12,594,617.41	11,560,068.56
			Aportaciones	31,644,921.17	19,423,017.22
			Donaciones de Capital	113,040,429.3	96,177,668.42
			Actualización de la Hacienda Pública/Patrimonio	1,259,461	1,156,006



**CUENTA PÚBLICA  
2023**



**ISLA MUJERES**  
CUIDAR A LA GENTE

MUNICIPIO DE ISLA MUJERES, QUINTANA ROO ESTADO DE SITUACIÓN FINANCIERA DETALLADO – LDF Al de 31 de Diciembre de 2023 y al 31 de Diciembre 2022 (Miles de Pesos)		2023	2022	Concepto	2023	2022
ACTIVO		PASIVO				
Hacienda Pública/Patrimonio Generado						
Resultados del Ejercicio (Ahorro/Desahorro)						
Resultados de Ejercicios Anteriores						
Revalúos						
Reservas						
Rectificaciones de Resultados de Ejercicios Anteriores						-187,391
Exceso o Insuficiencia en la Actualización de la Hacienda Pública/Patrimonio						
Resultado por Posición Monetaria						
Resultado por Tenencia de Activos no Monetarios						
<b>Total Hacienda Pública/Patrimonio</b>		<b>1,259,461</b>	<b>1,156,006</b>			
<b>Total del Pasivo y Hacienda Pública/Patrimonio</b>		<b>1,836,323</b>	<b>1,512,477</b>			
<b>Total del Activo</b>		<b>1,836,323</b>	<b>1,512,477</b>			

**C. JOSÉ MANUEL LÓPEZ GARCÍA**  
SÍNDICO MUNICIPAL

**C.P. FLORENCIA NARVAEZ SEGOVIA**  
TESORERA MUNICIPAL

**L.C.C. LUIS ALVARADO ARGUELLES**  
DIRECTOR DE CONTABILIDAD Y CUENTA PÚBLICA



**FORMATO 2 INFORME ANALÍTICO DE LA DEUDA PÚBLICA Y OTROS PASIVOS - LDF**

MUNICIPIO DE ISLA MUJERES, QUINTANA ROO							
INFORME ANALITICO DE LA DEUDA PUBLICA Y OTROS PASIVOS - LDF							
Del 1 de enero al 31 de diciembre de 2023 (b)							
(Miles de pesos)							
Denominación de la Deuda Pública y Otros Pasivos	Saldo al 31 de diciembre de XXXX	Disposiciones del Periodo	Amortizaciones del Periodo	Revaluaciones, Reclasificaciones y Otros Ajustes	Saldo Final del Periodo	Pago de Intereses del Periodo	Pago de Comisiones y demás costos asociados durante el Periodo
(c)	(d)	(e)	(f)	(g)	(h) h=d+e-f+g	(i)	(j)
<b>1. Deuda Pública (1=A+B)</b>							
<b>A. Corto Plazo (A=a1+a2+a3)</b>							
a1) Instituciones de Crédito							
a2) Títulos y Valores							
a3) Arrendamientos Financieros							
<b>B. Largo Plazo (B=b1+b2+b3)</b>							
b1) Instituciones de Crédito							
b2) Títulos y Valores							
b3) Arrendamientos Financieros							
<b>2. Otros Pasivos</b>	<b>356,470</b>	<b>1,276,030</b>	<b>1,055,639</b>		<b>576,861</b>		
<b>3. Total de la Deuda Pública y Otros Pasivos (3=1+2)</b>	<b>356,470</b>	<b>1,276,030</b>	<b>1,055,639</b>		<b>576,861</b>		
<b>4. Deuda Contingente 1 (informativo)</b>							
A. Deuda Contingente 1							
B. Deuda Contingente 2							
C. Deuda Contingente XX							
<b>5. Valor de Instrumentos Bono Cupón Cero 2(Informativo)</b>							
A. Instrumento Bono Cupón Cero 1							
B. Instrumento Bono Cupón Cero 2							
C. Instrumento Bono Cupón Cero XX							

C. JOSÉ MANUEL LÓPEZ GARCÍA  
SÍNDICO MUNICIPAL

C.P. FLOR CECILIA NARVAEZ SEGOVIA  
TESORERA MUNICIPAL

L.C.C. LUIS ALAÍN MATOS ARGUELLES  
DIRECTOR DE CONTABILIDAD Y CUENTA PÚBLICA



**FORMATO 3 INFORME ANALÍTICO DE OBLIGACIONES DIFERENTES DE FINANCIAMIENTOS – LDF**

MUNICIPIO DE ISLA MUJERES, QUINTANA ROO										
INFORME ANALITICO DE OBLIGACIONES DIFERENTES DE FINANCIAMIENTOS – LDF										
Del 1 de enero al 31 de diciembre de 2023 (b)										
(Miles de pesos)										
Denominación de las Obligaciones Diferentes de Financiamiento (c)	Fecha del Contrato (d)	Fecha de inicio de operación del proyecto (e)	Fecha de vencimiento (f)	Monto de la inversión pactado (g)	Plazo pactado (h)	Monto promedio mensual del pago de la contraprestación (i)	Monto promedio mensual del pago de la contraprestación correspondiente al pago de inversión (j)	Monto pagado de la inversión al XX de XX de 20XX (k)	Monto pagado de la inversión actualizado al XX de XX de 20XX (l)	Saldo pendiente por pagar de la inversión al XX de XX de 20XX (m = g - l)
<b>A. Asociaciones Público Privadas (APP's)</b> <b>(A=a+b+c+d)</b>	0	0	0	0	0	0	0	0	0	0
a) APP 1										
b) APP 2										
c) APP 3										
d) APP XX										
<b>B. Otros Instrumentos (B=a+b+c+d)</b>	0	0	0	0	0	0	0	0	0	0
a) Otro Instrumento 1										
b) Otro Instrumento 2										
c) Otro Instrumento 3										
d) Otro Instrumento XX										
<b>C. Total de Obligaciones Diferentes de Financiamiento (C=A+B)</b>	0	0	0	0	0	0	0	0	0	0

C. JOSÉ MANUEL LÓPEZ GARCÍA  
SÍNDICO MUNICIPAL

C.P. FLOR CECILIA NARVAEZ SEGOVIA  
TESORERA MUNICIPAL

L.C.C. LUIS ALAIN MATOS ARGUELLES  
DIRECTOR DE CONTABILIDAD Y CUENTA PÚBLICA




**FORMATO 4 BALANCE PRESUPUESTARIO - LDF**


Municipio de Isla Mujeres, Quintana Roo BALANCE PRESUPUESTARIO - Ley de Disciplina Financiera Del 1 de enero al 31 de diciembre de 2023 (Miles de pesos)			
Concepto	Estimado/ Aprobado	Devengado	Recaudado/ Pagado
<b>A. Ingresos Totales (A = A1+A2+A3)</b>	<b>632,227</b>	<b>953,274</b>	<b>953,274</b>
A1. Ingresos de Libre Disposición	605,487	917,192	917,192
A2. Transferencias Federales Etiquetadas	26,739	36,081	36,081
A3. Financiamiento Neto	0		
		<b>918,500</b>	
		856,679	<b>776,921</b>
	<b>632,227</b>		
<b>B. Egresos Presupuestarios (B = B1+B2)</b>	<b>588,854</b>	<b>61,820</b>	<b>718,219</b>
B1. Gasto No Etiquetado (sin incluir Amortización de la Deuda Pública)	43,373		58,701
B2. Gasto Etiquetado (sin incluir Amortización de la Deuda Pública)			
<b>C. Remanentes del Ejercicio Anterior (C = C1 + C2)</b>			
C1. Remanentes de Ingresos de Libre Disposición aplicados en el periodo			
C2. Remanentes de Transferencias Federales Etiquetadas aplicados en el periodo			
<b>I. Balance Presupuestario (I = A - B + C)</b>		<b>34,773</b>	<b>176,352</b>
<b>II. Balance Presupuestario sin Financiamiento Neto (II = I - A3)</b>		<b>34,773</b>	<b>176,352</b>
I. Balance Presupuestario sin Financiamiento Neto y sin Remanentes del Ejercicio Anterior (III = II - C)		<b>34,773</b>	<b>176,352</b>
Concepto	Aprobado	Devengado	Pagado
<b>E. Intereses, Comisiones y Gastos de la Deuda (E = E1+E2)</b>			
E1. Intereses, Comisiones y Gastos de la Deuda con Gasto No Etiquetado			
E2. Intereses, Comisiones y Gastos de la Deuda con Gasto Etiquetado			
<b>IV. Balance Primario (IV = III + E)</b>		<b>34,773</b>	<b>176,352</b>
Concepto	Estimado/ Aprobado	Devengado	Recaudado/ Pagado
<b>F. Financiamiento (F = F1 + F2)</b>			
F1. Financiamiento con Fuente de Pago de Ingresos de Libre Disposición			
F2. Financiamiento con Fuente de Pago de Transferencias Federales Etiquetadas			
<b>G. Amortización de la Deuda (G = G1 + G2)</b>			
G1. Amortización de la Deuda Pública con Gasto No Etiquetado			
G2. Amortización de la Deuda Pública con Gasto Etiquetado			
<b>A3. Financiamiento Neto (A3 = F - G)</b>			
Concepto	Estimado/ Aprobado	Devengado	Recaudado/ Pagado
A1. Ingresos de Libre Disposición	605,487	917,192	917,192
A3.1 Financiamiento Neto con Fuente de Pago de Ingresos de Libre Disposición (A3.1 = F1 - G1)			
F1. Financiamiento con Fuente de Pago de Ingresos de Libre Disposición			
G1. Amortización de la Deuda Pública con Gasto No Etiquetado			
B1. Gasto No Etiquetado (sin incluir Amortización de la Deuda Pública)	588,854	856,679	718,219
C1. Remanentes de Ingresos de Libre Disposición aplicados en el periodo			
<b>V. Balance Presupuestario de Recursos Disponibles (V = A1 + A3.1 - B1 + C1)</b>	<b>16,633</b>	<b>60,512</b>	<b>198,972</b>
<b>VI. Balance Presupuestario de Recursos Disponibles sin Financiamiento Neto (VI = V - A3.1)</b>	<b>16,633</b>	<b>60,512</b>	<b>198,972</b>
Concepto	Estimado/ Aprobado	Devengado	Recaudado/ Pagado
A2. Transferencias Federales Etiquetadas	26,739	36,081	36,081




Municipio de Isla Mujeres, Quintana Roo <b>BALANCE PRESUPUESTARIO - Ley de Disciplina Financiera</b> Del 1 de enero al 31 de diciembre de 2023 (Miles de pesos)			
Concepto	Estimado/ Aprobado	Devengado	Recaudado/ Pagado
A3.2 Financiamiento Neto con Fuente de Pago de Transferencias Federales Etiquetadas (A3.2 = F2 - G2)			
F2. Financiamiento con Fuente de Pago de Transferencias Federales Etiquetadas			
G2. Amortización de la Deuda Pública con Gasto Etiquetado			
B2. Gasto Etiquetado (sin incluir Amortización de la Deuda Pública)	43,373	61,820	58,701
C2. Remanentes de Transferencias Federales Etiquetadas aplicados en el periodo			
<b>VII. Balance Presupuestario de Recursos Etiquetados (VII = A2 + A3.2 - B2 + C2)</b>	<b>-16,633</b>	<b>-25,738</b>	<b>-22,620</b>
<b>VIII. Balance Presupuestario de Recursos Etiquetados sin Financiamiento Neto (VIII = VII - A3.2)</b>	<b>-16,633</b>	<b>-25,738</b>	<b>-22,620</b>

Las cifras pueden presentar diferencias por redondeos.

  
 \_\_\_\_\_  
**C. JOSÉ MANUEL LÓPEZ GARCÍA**  
 SÍNDICO MUNICIPAL

  
 \_\_\_\_\_  
**C.P. FLOR CECILIA NARVAEZ SEGOVIA**  
 TESORERA MUNICIPAL

  
 \_\_\_\_\_  
**L.C.C. LUIS ALAIN MATOS ARGUELLES**  
 DIRECTOR DE CONTABILIDAD Y CUENTA PÚBLICA



**FORMATO 5 ESTADO ANALÍTICO DE INGRESOS DETALLADO – LDF**

Municipio de Isla Mujeres, Quintana Roo						
Estado Analítico de Ingresos Detallado - LDF						
Del 1 de Enero al 31 de Diciembre de 2023						
(Miles de pesos)						
CONCEPTO ( c )	Ingresos					Diferencia ( e )
	Estimado ( d )	Ampliaciones / Reducciones	Modificado	Devengado	Pagado	
<b>Ingresos de Libre Disposición</b>	0	0	0	0	0	0
A. Impuestos	127,720	0	127,720	248,123	248,123	120,403
B. Cuotas y Aportaciones de Seguridad Social	0	0	0	0	0	0
C. Contribuciones de Mejoras	0	0	0	0	0	0
D. Derechos	240,345	0	240,345	370,107	370,107	129,762
E. Productos	2,007	0	2,007	13,956	13,956	11,948
F. Aprovechamientos	18,469	0	18,469	23,421	23,421	4,951
G. Ingresos por Ventas de Bienes y Servicios	0	0	0	0	0	0
H. Participaciones	17,357	0	173,571	215,635	215,635	42,063
h1) Fondo General de Participaciones	0	0	0	0	0	0
h2) Fondo de Fomento Municipal	0	0	0	0	0	0
h3) Fondo de Fiscalización y Recaudación	0	0	0	0	0	0
h4) Fondo de Compensación	0	0	0	0	0	0
h5) Fondo de Extracción de Hidrocarburos	0	0	0	0	0	0
h5) Fondo de Extracción de Hidrocarburos	0	0	0	0	0	0
h7) 0.136% de la Recaudación Federal Participable	0	0	0	0	0	0
h8) 3.17% Sobre Extracción de Petróleo	0	0	0	0	0	0
h9) Gasolinas y Diésel	0	0	0	0	0	0
h10) Fondo del Impuesto Sobre la Renta	0	0	0	0	0	0



h11) Fondo de Estabilización de los Ingresos de las Entidades Federativas	0	0	0	0	0	0
I. Incentivos Derivados de la Colaboración Fiscal	26,739	0	26,739	25,679	25,679	1,060
i1) Tenencia o Uso de Vehículos	0	0	0	0	0	0
i2) Fondo de Compensación ISAN	0	0	0	0	0	0
i3) Impuesto Sobre Automóviles Nuevos	0	0	0	0	0	0
i4) Fondo Compensación de Repecos-Intermedios	0	0	0	0	0	0
i5) Otros Incentivos Económicos	0	0	0	0	0	0
J. Transferencias	0	0	0	0	0	0
K. Convenios	0	0	0	0	0	0
k1) Otros Convenios y Subsidios	0	0	0	0	0	0
L. Otros Ingresos de Libre Disposición	0	0	0	0	0	0
l1) Participaciones en Ingresos Locales	0	0	0	0	0	0
l2) Otros Ingresos de Libre Disposición	0	0	0	0	0	0
<b>I. Total de Ingresos de Libre Disposición</b>	<b>588,854</b>	<b>0</b>	<b>588,854</b>	<b>896,922</b>	<b>896,922</b>	<b>308,068</b>
<b>Ingresos Excedentes de Ingresos de Libre Disp.</b>	<b>0</b>	<b>0</b>	<b>0</b>	<b>0</b>	<b>0</b>	<b>0</b>
<b>Transferencias Federales Etiquetadas</b>	<b>0</b>	<b>0</b>	<b>0</b>	<b>0</b>	<b>0</b>	<b>0</b>
A. Aportaciones	43,373	0	43,373	45,949	45,949	2,575
a1) Fondo de Aportaciones para la Nómina Educativa y Gasto Operativo	0	0	0	0	0	0
a2) Fondo de Aportaciones para los Servicios Salud	0	0	0	0	0	0
a3) Fondo de Aportaciones para la Infr. Social	22,952	0	22,952	25,579	25,579	2,627
a4) Fondo de Aportaciones para el Fortalecimiento de los Municipios y de las Demarcaciones Territoriales del Distrito Federal	20,420	0	20,420	20,369	20,369	-51
a5) Fondo de Aportaciones Múltiples	0	0	0	0	0	0
a6) Fondo de Aportaciones para la Educación Tecnológica y de Adultos	0	0	0	0	0	0




a7) Fondo de Aportaciones para la Seguridad Pública de Estados y del Distrito Federal	0	0	0	0	0	0
a8) Fondo de Aportaciones para el Fortalecimiento de las Entidades Federativas	0	0	0	0	0	0
<b>B. Convenios</b>	0	0	0	10,402	10,402	10,402
b1) Convenios de Protección Social en Salud	0	0	0	0	0	0
b2) Convenios de Descentralización	0	0	0	0	0	0
b3) Convenios de Reasignación	0	0	0	0	0	0
b4) Otros Convenios y Subsidios	0	0	0	10,402	10,402	10,402
<b>C. Fondos Distintos de Aportaciones</b>	0	0	0	0	0	0
c1) Fondo para Entidades Federativas y Municipios	0	0	0	0	0	0
Productores de Hidrocarburos						
c2) Fondo Minero	0	0	0	0	0	0
<b>D. Transferencias, Subsidios y Subvenciones, y Pensiones y Jubilaciones</b>	0	0	0	0	0	0
<b>E. Otras Transferencias Federales Etiquetadas</b>	0	0	0	0	0	0
<b>II. Total de Transferencias Federales Etiquetadas</b>	43,373	0	43,373	56,351	56,351	12,978
<b>III. Ingresos Derivados de Financiamientos</b>	0	0	0	0	0	0
A. Ingresos Derivados de Financiamientos	0	0	0	0	0	0
<b>IV. Total de Ingresos</b>	632,227	0	632,227	953,274	953,274	321,046
<b>Datos Informativos</b>	0	0	0	0	0	0
1. Ingresos Derivados de Financiamientos con Fuente de Pago de Ingresos de Libre Disposición	0	0	0	0	0	0
2. Ingresos Derivados de Financiamientos con Fuente de Pago de Transferencias Federales Etiquetadas	0	0	0	0	0	0







<b>3. Ingresos Derivados de Financiamientos</b>	0	0	0	0	0	0
---	---	---	---	---	---	---

BAJO PROTESTA DE DECIR VERDAD DECLARAMOS QUE LOS ESTADOS FINANCIEROS Y SUS NOTAS, SON RAZONABLEMENTE CORRECTOS Y SON RESPONSABILIDAD DEL EMISOR.

  
\_\_\_\_\_  
C. JOSÉ MANUEL LÓPEZ GARCÍA  
SÍNDICO MUNICIPAL

  
\_\_\_\_\_  
C.P. FLOR CECILIA NARVAÉZ SEGOVIA  
TESORERA MUNICIPAL

  
\_\_\_\_\_  
L.C.C. LUIS ALAIN MATOS ARGUELLES  
DIRECTOR DE CONTABILIDAD Y CUENTA PÚBLICA



**FORMATO 6A ESTADO ANALÍTICO DEL EJERCICIO DEL PRESUPUESTO DE EGRESOS DETALLADO LDF (CLASIFICACIÓN POR OBJETO DEL GASTO).**

Municipio de Isla Mujeres, Quintana Roo ESTADO ANALÍTICO DEL PRESUPUESTO DE EGRESOS DETALLADO - Ley de Disciplina Financiera Clasificación por Objeto del Gasto Del 01 de Enero al 31 de Diciembre de 2023 (Miles de Pesos)						
Concepto	Aprobado	Ampliaciones /Reducciones	Modificado	Devengado	Pagado	Subejercicio
<b>I. Gasto No Etiquetado</b>	588,854	329,197	918,051	856,679	718,219	61,371,923
<b>Servicios Personales</b>	315,849	30,571	346,421	320,378	301,940	26042846.06
Remuneraciones al Personal de Carácter Permanente	112,051	361	112,413	104,697	104,606	7,715
Remuneraciones al Personal de Carácter Transitorio	16,796	-9,528	7,268	6,639	6,639	628
Remuneraciones Adicionales y Especiales	125,611	38,797	164,409	147,409	129,740	16,999
Seguridad Social	18,800	2,584	21,384	21,384	21,384	0
Otras Prestaciones Sociales y Económicas	38,751	-3,749	35,001	34,343	33,666	657
Previsiones		0	0	0	0	0
Pago de Estímulos a Servidores Públicos	3,838	2,105	5,944	5,903	5,903	40
<b>Materiales y Suministros</b>	26,754	19,706	46,461	42,723	38,190	3,738
Materiales de Administración, Emisión de Documentos y Artículos Oficiales	3,637	3,741	7,379	6,463	4,300	915
Alimentos y Utensilios	1,576	2,233	3,809	3,742	3,543	66
Materias Primas y Materiales de Producción y Comercialización	0	0	0	0	0	0
Materiales y Artículos de Construcción y de Reparación	4,999	2,638	7,637	7,406	7,190	230
Productos Químicos, Farmacéuticos y de Laboratorio	370	1,038	1,408	1,403	1,403	4900.62
Combustibles, Lubricantes y Aditivos	12,080	6,891	18,971	16,981	16,342	1,990
Vestuario, Blancos, Prendas de Protección y Artículos Deportivos	2,050	3,201	5,251	4,757	3,613	493
Materiales y Suministros para Seguridad	950	-437	512	512	512	0
Herramientas, Refacciones y Accesorios Menores	1,092	399	1,491	1,455	1,283	36
<b>Servicios Generales</b>	113,176	68,242	181,419	167,395	163,732	14,023
Servicios Básicos	6,020	-3,479	2,540	2,526	2,526	14
Servicios de Arrendamiento	19,631	28,350	47,982	47,932	46,866	50
Servicios Profesionales, Científicos, Técnicos y Otros Servicios	8,000	9,286	17,286	17,245	17,019	40
Servicios Financieros, Bancarios y Comerciales	9,000	2,831	11,831	11,585	11,583	245
Servicios de Instalación, Reparación, Mantenimiento y Conservación	29,750	-18,532	11,217	10,930	10,860	286
Servicios de Comunicación Social y Publicidad	7,050	4,641	11,691	11,654	11,514	37000
Servicios de Traslado y Viáticos	4,945	791	5,736	5,486	4,923	249
Servicios Oficiales	15,350	34,989	50,339	39,200	38,373	11,138
Otros Servicios Generales	13,429	9,365	22,795	20,835	20,064	1,960
<b>Transferencias, Asignaciones, Subsidios y Otras Ayudas</b>	50,124	46,184	96,308	90,487	89,795	5,821
Transferencias Internas y Asignaciones al Sector Público	38,624	34,373	72,998	69,203	69,176	3,794
Transferencias al Resto del Sector Público	0	0	0	0	0	0
Subsidios y Subvenciones	0	0	0	0	0	0
Ayudas Sociales	11,500	11,510	23,010	20,983	20,318	2,027
Pensiones y Jubilaciones	0	0	0	0	0	0
Transferencias a Fideicomisos, Mandatos y Otros Análogos	0	0	0	0	0	0
Transferencias a la Seguridad Social	0	0	0	0	0	0
Donativos	0	300	300	300	300	0
Transferencias al Exterior	0	0	0	0	0	0
<b>Bienes Muebles, Inmuebles e Intangibles</b>	7,838	22,133	29,972	24,760	15,038	5,211
Mobiliario y Equipo de Administración	4,900	1,260	6,160	4,143	3,876	2,016
Mobiliario y Equipo Educativo y Recreativo	150	1,081	1,231	1,231	1,231	0
Equipo e Instrumental Médico y de Laboratorio	170	-170	0	0	0	0
Vehículos y Equipo de Transporte	500	3,055	3,555	3,242	3,242	313
Equipo de Defensa y Seguridad	0	1,570	1,570	1,570	1,570	0
Maquinaria, Otros Equipos y Herramientas	1,718	15,300	17,019	14,137	4,682	2,881
Activos Biológicos	0	0	0	0	0	0
Bienes Inmuebles	0	0	0	0	0	0
Activos Intangibles	400	35	435	435	435	0
<b>Inversión Pública</b>	50,000	167,448	217,448	210,914	109,502	6,534
Obra Pública en Bienes de Dominio Público	50,000	135,538	185,538	185,422	96,493	115
Obra Pública en Bienes Propios	0	31,910	31,910	25,491	13,008	6,418
Proyectos Productivos y Acciones de Fomento	0	0	0	0	0	0
<b>Inversiones Financieras y Otras Provisiones</b>	9,305	-9,305	0	0	0	0
Inversiones para el Fomento de Actividades Productivas	0	0	0	0	0	0
Acciones y Participaciones de Capital	0	0	0	0	0	0
Compra de Títulos y Valores	0	0	0	0	0	0
Concesión de Préstamos	0	0	0	0	0	0
Inversiones en Fideicomisos, Mandatos y Otros Análogos	0	0	0	0	0	0
Otras Inversiones Financieras	0	0	0	0	0	0
Provisiones para Contingencias y Otras Erogaciones Especiales	9,305	-9,305	0	0	0	0
<b>Participaciones y Aportaciones</b>	0	0	0	0	0	0
Participaciones	0	0	0	0	0	0
Aportaciones	0	0	0	0	0	0
Convenios	0	0	0	0	0	0
<b>Deuda Pública</b>	15,805	-15,784	20	20	20	0
Amortización de la Deuda Pública	0	0	0	0	0	0




Municipio de Isla Mujeres, Quintana Roo						
ESTADO ANALÍTICO DEL PRESUPUESTO DE EGRESOS DETALLADO - Ley de Disciplina Financiera						
Clasificación por Objeto del Gasto						
Del 01 de Enero al 31 de Diciembre de 2023						
(Miles de Pesos)						
Concepto	Aprobado	Ampliaciones /Reducciones	Modificado	Devengado	Pagado	Subejercicio
Intereses de la Deuda Pública	0	0	0	0	0	0
Comisiones de la Deuda Pública	0	0	0	0	0	0
Gastos de la Deuda Pública	0	0	0	0	0	0
Costo por Coberturas	0	0	0	0	0	0
Apoyos Financieros	0	0	0	0	0	0
Adeudos de Ejercicios Fiscales Anteriores (ADEFAS)	15,805	-15,784	20	20	2	0
<b>II. Gasto Etiquetado</b>	<b>43,373</b>	<b>23,557</b>	<b>66,930</b>	<b>61,820</b>	<b>58,701</b>	<b>5,110</b>
<b>Servicios Personales</b>	<b>0</b>	<b>13,755</b>	<b>13,755</b>	<b>11,866</b>	<b>11,866</b>	<b>1,889</b>
Remuneraciones al Personal de Carácter Permanente	0	0	0	0	0	0
Remuneraciones al Personal de Carácter Transitorio	0	13,755	13,755	11,866	11,866	1,889
Remuneraciones Adicionales y Especiales	0	0	0	0	0	0
Seguridad Social	0	0	0	0	0	0
Otras Prestaciones Sociales y Económicas	0	0	0	0	0	0
Previsiones	0	0	0	0	0	0
Pago de Estímulos a Servidores Públicos	0	0	0	0	0	0
<b>Materiales y Suministros</b>	<b>0</b>	<b>1,603</b>	<b>1,603</b>	<b>1,145</b>	<b>1,075</b>	<b>457</b>
Materiales de Administración, Emisión de Documentos y Artículos Oficiales	0	572	572	448	448	123
Alimentos y Utensilios	0	0	0	0	0	0
Materias Primas y Materiales de Producción y Comercialización	0	0	0	0	0	0
Materiales y Artículos de Construcción y de Reparación	0	190	190	117	117	72
Productos Químicos, Farmacéuticos y de Laboratorio	0	40	40	40	40	0
Combustibles, Lubrificantes y Aditivos	0	256	256	225	206	30
Vestuario, Blancos, Prendas de Protección y Artículos Deportivos	0	348	348	203	151	145
Materiales y Suministros para Seguridad	0	0	0	0	0	0
Herramientas, Refacciones y Accesorios Menores	0	196	196	111	111	84
<b>Servicios Generales</b>	<b>0</b>	<b>4,097</b>	<b>4,097</b>	<b>1,368</b>	<b>1,257</b>	<b>2,729</b>
Servicios Básicos	0	10	10	10	10	0
Servicios de Arrendamiento	0	379	379	379	268	0
Servicios Profesionales, Científicos, Técnicos y Otros Servicios	0	3,113	3,113	493	493	2,619
Servicios Financieros, Bancarios y Comerciales	0	2	2	2	2	0
Servicios de Instalación, Reparación, Mantenimiento y Conservación	0	0	0	0	0	0
Servicios de Comunicación Social y Publicidad	0	0	0	0	0	0
Servicios de Traslado y Viáticos	0	42	42	0	0	42
Servicios Oficiales	0	0	0	0	0	0
Otros Servicios Generales	0	547	547	482	482	65
<b>Transferencias, Asignaciones, Subsidios y Otras Ayudas</b>	<b>0</b>	<b>410</b>	<b>410</b>	<b>410</b>	<b>287</b>	<b>0</b>
Transferencias Internas y Asignaciones al Sector Público	0	0	0	0	0	0
Transferencias al Resto del Sector Público	0	0	0	0	0	0
Subsidios y Subvenciones	0	0	0	0	0	0
Ayudas Sociales	0	410	410	410	287	0
Pensiones y Jubilaciones	0	0	0	0	0	0
Transferencias a Fideicomisos, Mandatos y Otros Análogos	0	0	0	0	0	0
Transferencias a la Seguridad Social	0	0	0	0	0	0
Donativos	0	0	0	0	0	0
Transferencias al Exterior	0	0	0	0	0	0
<b>Bienes Muebles, Inmuebles e Intangibles</b>	<b>0</b>	<b>1,115</b>	<b>1,115</b>	<b>1,090</b>	<b>1,026</b>	<b>24</b>
Mobiliario y Equipo de Administración	0	14	14	13	13	0
Mobiliario y Equipo Educativo y Recreativo	0	0	0	0	0	0
Equipo e Instrumental Médico y de Laboratorio	0	0	0	0	0	0
Vehículos y Equipo de Transporte	0	990	990	971	971	18
Equipo de Defensa y Seguridad	0	0	0	0	0	0
Maquinaria, Otros Equipos y Herramientas	0	111	111	104	40	6
Activos Biológicos	0	0	0	0	0	0
Bienes Inmuebles	0	0	0	0	0	0
Activos Intangibles	0	0	0	0	0	0
<b>Inversión Pública</b>	<b>43,373</b>	<b>2,575</b>	<b>45,949</b>	<b>45,939</b>	<b>43,188</b>	<b>9</b>
Obra Pública en Bienes de Dominio Público	43,373	-4,873	38,499	38,490	35,739	8
Obra Pública en Bienes Propios	0	7,449	7,449	7,448	7,448	1
Proyectos Productivos y Acciones de Fomento	0	0	0	0	0	0
<b>Inversiones Financieras y Otras Provisiones</b>	<b>0</b>	<b>0</b>	<b>0</b>	<b>0</b>	<b>0</b>	<b>0</b>
Inversiones para el Fomento de Actividades Productivas	0	0	0	0	0	0
Acciones y Participaciones de Capital	0	0	0	0	0	0
Compra de Títulos y Valores	0	0	0	0	0	0
Concesión de Préstamos	0	0	0	0	0	0
Inversiones en Fideicomisos, Mandatos y Otros Análogos	0	0	0	0	0	0
Otras Inversiones Financieras	0	0	0	0	0	0
Provisiones para Contingencias y Otras Erogaciones Especiales	0	0	0	0	0	0
<b>Participaciones y Aportaciones</b>	<b>0</b>	<b>0</b>	<b>0</b>	<b>0</b>	<b>0</b>	<b>0</b>
Participaciones	0	0	0	0	0	0
Aportaciones	0	0	0	0	0	0
Convenios	0	0	0	0	0	0
<b>Deuda Pública</b>	<b>0</b>	<b>0</b>	<b>0</b>	<b>0</b>	<b>0</b>	<b>0</b>
Amortización de la Deuda Pública	0	0	0	0	0	0
Intereses de la Deuda Pública	0	0	0	0	0	0
Comisiones de la Deuda Pública	0	0	0	0	0	0



Municipio de Isla Mujeres, Quintana Roo ESTADO ANALÍTICO DEL PRESUPUESTO DE EGRESOS DETALLADO - Ley de Disciplina Financiera Clasificación por Objeto del Gasto Del 01 de Enero al 31 de Diciembre de 2023 (Miles de Pesos)							
Concepto	Aprobado	Ampliaciones /Reducciones	Modificado	Devengado	Pagado	Subejercicio	
Gastos de la Deuda Pública	0	0	0	0	0	0	
Costo por Coberturas	0	0	0	0	0	0	
Apoyos Financieros	0	0	0	0	0	0	
Adeudos de Ejercicios Fiscales Anteriores (ADEFAS)	0	0	0	0	0	0	
<b>Total</b>	<b>632,227</b>	<b>352,755</b>	<b>984,982</b>	<b>918,500</b>	<b>776,921</b>	<b>66,482</b>	

Las cifras pueden presentar diferencias por redondeos.

  
C. JOSÉ MANUEL LÓPEZ GARCÍA  
SÍNDICO MUNICIPAL

  
C.P. FLOR CECILIA NARVAEZ SEGOVIA  
TESORERA MUNICIPAL

  
L.C.C. LUIS ALAIN MATOS ARGUELLES  
DIRECTOR DE CONTABILIDAD Y CUENTA PÚBLICA



**FORMATO 6B ESTADO ANALÍTICO DEL EJERCICIO DEL PRESUPUESTO DE EGRESOS DETALLADO LDF (CLASIFICACIÓN ADMINISTRATIVA)**

Municipio de Isla Mujeres, Quintana Roo						
ESTADO ANALÍTICO DEL PRESUPUESTO DE EGRESOS DETALLADO - Ley de Disciplina Financiera						
Clasificación Administrativa						
Del 01 de Enero al 31 de Diciembre de 2023						
(Miles de Pesos)						
Entidad	Aprobado	Ampliaciones /Reducciones	Modificado	Devengado	Pagado	Subejercicio
<b>Gasto No Etiquetado</b>	<b>588,854</b>	<b>329,197</b>	<b>918,051</b>	<b>856,679</b>	<b>718,219</b>	<b>61,371</b>
1100 - PRESIDENCIA	7,796	5,954	13,750	12,845	11,973	905
1200 - CABILDO	1,935	-659	1,276	1,148	1,135	127
1300 - SECRETARIA GENERAL	4,919	965	5,885	5,823	5,644	61
1400 - TESORERIA MUNICIPAL	60,019	-21,601	38,418	21,679	21,401	16,738
1500 - CONTRALORIA MUNICIPAL	777	353	1,131	1,118	1,098	12
1600 - DIRECCION DE SEGURIDAD PUBLICA Y TRANSI	54,124	30,722	84,847	79,914	74,954	4,932
1700 - OFICIALIA MAYOR	282,380	57,951	340,331	317,335	297,764	22,996
1800 - OBRAS PUBLICAS	50,460	182,670	233,131	223,528	113,442	9,602
1900 - DIRECCION GENERAL DE PLANEACION	2,104	4,023	6,128	6,125	6,124	3
2000 - DIRECCION GENERAL DE SERVICIOS PUBLICOS	52,728	8,555	61,284	60,825	59,737	459
2100 - DIRECCION GENERAL DE DESARROLLO URBANO	2,023	502	2,525	2,463	2,383	62
2200 - DIRECCION GENERAL DE DESARROLLO SOCIAL	5,617	18,135	23,752	22,548	21,795	1,204
2300 - DIRECCION GENERAL DE JUVENTUD, CULTURA	14,986	-3,045	11,940	11,618	11,548	322
2400 - DIRECCION GENERAL DE DESARROLLO ECONOMI	2,912	3,337	6,250	6,176	5,958	73
2500 - DIRECCION GENERAL DE COMUNICACIÓN	6,395	3,444	9,839	9,822	9,721	17
2600 - DIRECCIÓN GENERAL DE ASUNTOS JURÍDICOS	621	1,367	1,988	1,982	1,837	5
2700 - UNIDAD DE TRANSPARENCIA Y ACCESO A LA I	208	-182	25	25	25	0
2800 - INSTANCIA MUNICIPAL DE LA MUJER	216	2,328	2,545	2,493	2,493	51
2900 - DIF MUNICIPAL	38,624	34,373	72,998	69,203	69,176	3,794
999999 - ENTIDAD PARAMETRIZACIÓN	0	0	0	0	0	0
<b>Gasto Etiquetado</b>	<b>43,373</b>	<b>23,557</b>	<b>66,930</b>	<b>61,820</b>	<b>58,701</b>	<b>5,110</b>
1100 - PRESIDENCIA	0	0	0	0	0	0
1200 - CABILDO	0	0	0	0	0	0
1300 - SECRETARIA GENERAL	0	0	0	0	0	0
1400 - TESORERIA MUNICIPAL	0	20,328	20,328	15,234	14,989	5,094
1500 - CONTRALORIA MUNICIPAL	0	0	0	0	0	0

**CUENTA PÚBLICA  
2023**



**ISLA MUJERES**  
Ayuntamiento 2023-2024  
CUIDAR A LA GENTE

1600 - DIRECCION DE SEGURIDAD PUBLICA Y TRANSI	0	0	0	0	0	0
1700 - OFICIALIA MAYOR	0	0	0	0	0	0
1800 - OBRAS PUBLICAS	43,373	2,575	45,949	45,939	43,188	9
1900 - DIRECCION GENERAL DE PLANEACION	0	0	0	0	0	0
2000 - DIRECCION GENERAL DE SERVICIOS PUBLICOS	0	0	0	0	0	0
2100 - DIRECCION GENERAL DE DESARROLLO URBANO	0	653	653	646	523	6
2200 - DIRECCION GENERAL DE DESARROLLO SOCIAL	0	0	0	0	0	0
2300 - DIRECCION GENERAL DE JUVENTUD, CULTURA	0	0	0	0	0	0
2400 - DIRECCION GENERAL DE DESARROLLO ECONOMI	0	0	0	0	0	0
2500 - DIRECCION GENERAL DE COMUNICACIÓN	0	0	0	0	0	0
2600 - DIRECCIÓN GENERAL DE ASUNTOS JURÍDICOS	0	0	0	0	0	0
2700 - UNIDAD DE TRANSPARENCIA Y ACCESO A LA I	0	0	0	0	0	0
2800 - INSTANCIA MUNICIPAL DE LA MUJER	0	0	0	0	0	0
2900 - DIF MUNICIPAL	0	0	0	0	0	0
999999 - ENTIDAD PARAMETRIZACIÓN	0	0	0	0	0	0
<b>Total</b>	<b>632,227</b>	<b>352,755</b>	<b>984,982</b>	<b>918,500</b>	<b>776,921</b>	<b>66,482</b>

Las cifras pueden presentar diferencias por redondeos.

  
C. JOSÉ MANUEL LÓPEZ GARCÍA  
SÍNDICO MUNICIPAL

  
C.P. FLOR CECILIA NARVAEZ SEGOVIA  
TESORERA MUNICIPAL

  
L.C.C. LUIS ALAIN MATOS ARGUELLES  
DIRECTOR DE CONTABILIDAD Y CUENTA PÚBLICA



**FORMATO 6C ESTADO ANALÍTICO DEL EJERCICIO DEL PRESUPUESTO DE EGRESOS DETALLADO LDF (CLASIFICACIÓN FUNCIONAL)**

Municipio de Isla Mujeres, Quintana Roo						
ESTADO ANALÍTICO DEL PRESUPUESTO DE EGRESOS DETALLADO - Ley de Disciplina Financiera						
Clasificación Funcional						
Del 01 de Enero al 31 de Diciembre de 2023						
(Miles de Pesos)						
Concepto	Aprobado	Ampliaciones /Reducciones	Modificado	Devengado	Pagado	Subejercicio
<b>I. Gasto No Etiquetado</b>	<b>588,854</b>	<b>329,197</b>	<b>918,051</b>	<b>856,679</b>	<b>718,219</b>	<b>61,371</b>
<b>Gobierno</b>	<b>402,160</b>	<b>115,121</b>	<b>517,282</b>	<b>468,601</b>	<b>433,679</b>	<b>48,680</b>
Legislación	1,940	37,279	39,219	36,020	26,741	3,199
Justicia	0	0	0	0	0	0
Coordinación de la Política de Gobierno	11,389	4,082	15,472	14,501	13,587	970
Relaciones Exteriores	0	0	0	0	0	0
Asuntos Financieros y Hacendarios	44,044	-6,914	37,129	20,392	20,260	16,737
Seguridad Nacional	0	0	0	0	0	0
Asuntos de Orden Público y de Seguridad Interior	55,716	30,371	86,087	81,141	76,028	4,946
Otros Servicios Generales	289,069	50,303	339,373	316,546	297,061	22,826
<b>Desarrollo Social</b>	<b>170,245</b>	<b>228,806</b>	<b>399,052</b>	<b>386,399</b>	<b>282,948</b>	<b>12,653</b>
Protección Ambiental	2,002	499	2,501	2,439	2,362	62
Vivienda y Servicios a la Comunidad	106,512	180,516	287,028	279,845	177,342	7,183
Salud	712	1,004	1,717	1,476	1,371	240
Recreación, Cultura y Otras Manifestaciones Sociales	14,887	-7,328	7,558	7,237	7,211	321
Educación	4,025	940	4,965	4,946	4,946	19
Protección Social	42,106	53,174	95,280	90,454	89,714	4,826
Otros Asuntos Sociales	0	0	0	0	0	0
<b>Desarrollo Económico</b>	<b>642</b>	<b>1,053</b>	<b>1,696</b>	<b>1,657</b>	<b>1,570</b>	<b>38</b>
Asuntos Económicos, Comerciales y Laborales en General	0	0	0	0	0	0
Agropecuaria, Silvicultura, Pesca y Caza	0	0	0	0	0	0
Combustibles y Energía	0	0	0	0	0	0
Minería, Manufacturas y Construcción	0	0	0	0	0	0
Transporte	16	-2	13	13	13	0
Comunicaciones	0	0	0	0	0	0
Turismo	626	1,055	1,682	1,644	1,557	38
Ciencia, Tecnología e Innovación	0	0	0	0	0	0

**CUENTA PÚBLICA  
2023**



**ISLA MUJERES**  
Ayuntamiento 2023-2024  
**CUIDAR A LA GENTE**

Otras Industrias y Otros Asuntos Económicos	0	0	0	0	0	0
<b>Otros</b>	<b>15,805</b>	<b>-15,784</b>	<b>20</b>	<b>20</b>	<b>20</b>	<b>0</b>
Transacciones de la Deuda Pública / Costo Financiero de la Deuda	0	0	0	0	0	0
Transferencias, Participaciones y Aportaciones entre Diferentes Niveles y Ordenes de Gobierno	0	0	0	0	0	0
Saneamiento del Sistema Financiero	0	0	0	0	0	0
Adeudos de Ejercicios Fiscales Anteriores	15,805	-15,784	20	20	20	0
<b>II. Gasto Etiquetado</b>	<b>43,373</b>	<b>23,557</b>	<b>66,930</b>	<b>61,820</b>	<b>58,701</b>	<b>5,110</b>
<b>Gobierno</b>	<b>0</b>	<b>20,328</b>	<b>20,328</b>	<b>15,234</b>	<b>14,989</b>	<b>5,094</b>
Legislación	0	5.8	5.8	5.8	5.8	0
Justicia	0	0	0	0	0	0
Coordinación de la Política de Gobierno	0	0	0	0	0	0
Relaciones Exteriores	0	0	0	0	0	0
Asuntos Financieros y Hacendarios	0	20,328	20,328	15,234	14,989	5,094
Seguridad Nacional	0	0	0	0	0	0
Asuntos de Orden Público y de Seguridad Interior	0	0	0	0	0	0
Otros Servicios Generales	0	0	0	0	0	0
<b>Desarrollo Social</b>	<b>43,373</b>	<b>3,229</b>	<b>46,602</b>	<b>46,586</b>	<b>43,712</b>	<b>16</b>
Protección Ambiental	0	653044.2	653044.2	646955.19	523955.19	6089.01
Vivienda y Servicios a la Comunidad	43,373	2,575	45949141	45,939	43,188	9
Salud	0	0	0	0	0	0
Recreación, Cultura y Otras Manifestaciones Sociales	0	0	0	0	0	0
Educación	0	0	0	0	0	0
Protección Social	0	0	0	0	0	0
Otros Asuntos Sociales	0	0	0	0	0	0
<b>Desarrollo Económico</b>	<b>0</b>	<b>0</b>	<b>0</b>	<b>0</b>	<b>0</b>	<b>0</b>
Asuntos Económicos, Comerciales y Laborales en General	0	0	0	0	0	0
Agropecuaria, Silvicultura, Pesca y Caza	0	0	0	0	0	0
Combustibles y Energía	0	0	0	0	0	0
Minería, Manufacturas y Construcción	0	0	0	0	0	0
Transporte	0	0	0	0	0	0
Comunicaciones	0	0	0	0	0	0
Turismo	0	0	0	0	0	0
Ciencia, Tecnología e Innovación	0	0	0	0	0	0
Otras Industrias y Otros Asuntos Económicos	0	0	0	0	0	0
<b>Otros</b>	<b>0</b>	<b>0</b>	<b>0</b>	<b>0</b>	<b>0</b>	<b>0</b>
Transacciones de la Deuda Pública / Costo Financiero de la Deuda	0	0	0	0	0	0
Transferencias, Participaciones y Aportaciones entre Diferentes Niveles y Ordenes de Gobierno	0	0	0	0	0	0




**CUENTA PÚBLICA  
2023**





**ISLA MUJERES**  
Ayuntamiento 2023-2026  
**CUIDAR A LA GENTE**

Saneamiento del Sistema Financiero	0	0	0	0	0	0
Adeudos de Ejercicios Fiscales Anteriores	0	0	0	0	0	0
<b>Total</b>	<b>632,227</b>	<b>352,755</b>	<b>984,982</b>	<b>918,500</b>	<b>776,921</b>	<b>66,482</b>

Las cifras pueden presentar diferencias por redondeos.

  
\_\_\_\_\_  
**C. JOSÉ MANUEL LÓPEZ GARCÍA**  
SÍNDICO MUNICIPAL

  
\_\_\_\_\_  
**C.P. FLOR CECILIA NARVAEZ SEGOVIA**  
TESORERA MUNICIPAL

  
\_\_\_\_\_  
**L.C.C. LUIS ALAIN MATOS ARGUELLES**  
DIRECTOR DE CONTABILIDAD Y CUENTA PÚBLICA



**FORMATO 6D ESTADO ANALÍTICO DEL EJERCICIO DEL PRESUPUESTO DE EGRESOS DETALLADO LDF (CLASIFICACIÓN DE SERVICIOS PERSONALES POR CATEGORÍA)**

Municipio de Isla Mujeres, Quintana Roo						
ESTADO ANALÍTICO DEL PRESUPUESTO DE EGRESOS DETALLADO - Ley de Disciplina Financiera						
Clasificación de Servicios Personales por Categoría						
Del 01 de Enero al 31 de Diciembre de 2023						
(Miles de Pesos)						
Concepto	Aprobado	Ampliaciones /Reducciones	Modificado	Devengado	Pagado	Subejercicio
<b>I. Gasto No Etiquetado</b>	<b>315,849</b>	<b>44,327</b>	<b>360,176</b>	<b>332,244</b>	<b>313,807</b>	<b>27,932</b>
Personal Administrativo y de Servicio Público	0	0	0	0	0	0
Magisterio	0	0	0	0	0	0
Servicios de Salud	0	0	0	0	0	0
Personal Administrativo	0	0	0	0	0	0
Personal Médico, Paramédico y afin	0	0	0	0	0	0
Seguridad Pública	0	0	0	0	0	0
Gastos asociados a la Implementación de Nuevas Leyes Federales o Reformas a las mismas	315,849	44,327	360,176	332,244	313,807	27,932
Sentencias laborales definitivas	0	0	0	0	0	0
<b>II. Gasto Etiquetado</b>	<b>315,849</b>	<b>44,327</b>	<b>360,176</b>	<b>332,244</b>	<b>313,807</b>	<b>27,932</b>
Personal Administrativo y de Servicio Público	0	0	0	0	0	0
Magisterio	0	0	0	0	0	0
Servicios de Salud	0	0	0	0	0	0
Personal Administrativo	0	0	0	0	0	0
Personal Médico, Paramédico y afin	0	0	0	0	0	0
Seguridad Pública	0	0	0	0	0	0
Gastos asociados a la Implementación de Nuevas Leyes Federales o Reformas a las mismas	315,849	44,327	360,176	332,244	313,807	27,932
Sentencias laborales definitivas	0	0	0	0	0	0
<b>Total</b>	<b>631,698</b>	<b>886,552</b>	<b>720,353</b>	<b>664,489</b>	<b>627,614</b>	<b>55,864</b>

Las cifras pueden presentar diferencias por redondeos.

C. JOSÉ MANUEL LÓPEZ GARCÍA  
SÍNDICO MUNICIPAL

C.P. FLOR CECILIA NARVAEZ SEGOVIA  
TESORERA MUNICIPAL

L.C.C. LUIS ALAIN MATOS ARGUELLES  
DIRECTOR DE CONTABILIDAD Y CUENTA PÚBLICA



**RELACIÓN DE LAS CUENTAS BANCARIAS PRODUCTIVAS, ESPECIFICAS EN LAS CUALES SE DEPOSITAN RECURSOS FEDERALES TRANSFERIDOS.**

BANCO	CUENTA	FUENTE
BANORTE	1210823492	FISM 2023/RAMO 28
BANORTE	1210808284	IMPUESTO ESPECIAL SOBRE PRODUCCIÓN Y SERVICIOS
BANORTE	1210815497	PARTICIPACIONES DE GASOLINA Y DIESEL
BANORTE	1210829168	IMPUESTO SOBRE TENENCIA O USO DE VEHÍCULOS
BANORTE	1210822114	FONDO DE IMPUESTO SOBRE LA RENTA
BANORTE	1210831433	FONDO DE COMPENSACIÓN DEL ISAN
BANORTE	1210833446	FONDO DE FISCALIZACIÓN Y RECAUDACIÓN
BANORTE	1210835329	FONDO DE FOMENTO MUNICIPAL
BANORTE	1210942384	IMPUESTO SOBRE AUTÓMOVILES NUEVOS
BANORTE	1226020733	INCENTIVO DE ISR DE BIENES INMUEBLES
BANORTE	1230006097	BRIGADA DE SANEAMIENTO FORESTAL 23 (CONAFOR)
BANORTE	1210825937	FORTAMUN
BANORTE	1210836317	ISAN
BANORTE	1168572583	ZOFEMAT
BANORTE	1169096509	ZONA FEDERAL (RECAUDACIÓN)



**RELACIÓN DE BIENES QUE COMPONEN EL PATRIMONIO DEL ENTE PÚBLICO (ENLACE WEB DONDE ESTA PUBLICADO)**

**BIENES MUEBLES**

CODIGO	DESCRIPCION DEL BIEN	VALOR EN LIBROS
34501027001	SOFA LOVE HILTON GRIS CLARO DEVANE	\$ 11,499.00
30405022003	COMPUTADORA DESK HP	\$ 10,499.01
31905020007	LAPTOP LENOVO IDEAPAD RYZEN 5/8 GBRAM/1 TB + 256 GB SSD	\$ 11,899.00
31905020008	LAPTOP LENOVO IDEAPAD RYZEN 5/8 GBRAM/1 TB + 256 GB SSD	\$ 11,899.00
31605022020	DESKTOP AIO LENOVO IDEACENTRE RYZEN 3/8 GB RAM/1 TB 22ADA05	\$ 11,999.00
37505022015	DESKTOP AIO LENOVO IDEACENTRE RYZEN 3/8 GB RAM/1 TB 22ADA05	\$ 11,999.00
30202070001	REFRIGERADOR MABE	\$ 8,295.00
34501007013	MINISPLIT PLATINO AC 18000BTUS 220V R41DA	\$ 8,499.00
35701007004	MINISPLIT PLATINO AC 24000 BTUS 220V 60 HZ R410A	\$ 10,261.50
34501007014	MINISPLIT PLATINO AC 18000 BTUS 220V 60HZ R410A	\$ 8,998.00
31805023002	ESCANER HP SCANJET ENTERPRISE FLOW 7000S3	\$ 29,221.92



39005023001	ESCANER HP SCANJET ENTERPRISE FLOW 7000S4	\$ 29,221.92
31705023001	ESCANER HP SCANJET ENTERPRISE FLOW 7000S5	\$ 29,221.92
36202016001	MOTOBOMBA ORUM MTOR NAC 2HP 21.6/10.8QUIPO	\$ 11,809.94
38403051002	NVR 8 MEGAPIXEL (4K)/32 CANALES/16 PUERTOS POE+/SOPORTA CAMARAS CON ACUSENSE/HIK-CONNECT/2 BAHIAS DE DISCO DURO/SWTICH POE 300 MTS/HDMI EN 4K	\$ 10,994.86
32901007010	MINISPLIT 2 TON 220 ON /OFF	\$ 11,401.50
32901007011	MINISPLIT PLATINO AC 24000 BTUS 220V 60HZ R410A	\$ 10,443.00
32901007012	MINISPLIT PLATINO AC 24000 BTUS 220V 60HZ R410A	\$ 10,443.00
32901007013	MINISPLIT PLATINO AC 24000 BTUS 220V 60HZ R410A	\$ 10,443.00
31506002002	ESCALERA EXT. FIBRA DE VIDRIO 32 PELDAÑOS	\$ 16,272.07
32301007005	MINISPLIT BENELUX PLATINO AC 24000 BTUS 220V 60HZ R410A	\$ 9,946.00
31501007040	MINISPLIT BENELUX PLATINO AC 24000 BTUS 220V 60HZ R410A	\$ 9,946.00
31501007041	MINISPLIT BENELUX PLATINO AC 24000 BTUS 220V 60HZ R410A	\$ 9,946.00
31501007042	MINISPLIT BENELUX PLATINO AC 24000 BTUS 220V 60HZ R410A	\$ 9,946.00
31502011001	ESTUFA WHIRLPOOL W	\$ 7,995.00
31502070001	REFRIGERADOR MABE	\$ 11,995.00



35006002001	ESCALERA EXT. FIBRA DE VIDRIO, 27 PELDAÑOS	\$ 12,202.97
033603018001	AMPLIFICADOR DE AUDIO REFORZADOR MARCA EPCOM PRO AUDIO MODELO EP-1500DS, 1 CANAL, 500W, CLASE D, SALIDA 100V/4-160, MONTAJE EN RACK	\$ 15,287.04
033603018002	AMPLIFICADOR DE AUDIO REFORZADOR MARCA EPCOM PRO AUDIO MODELO EP-1500DS, 1 CANAL, 500W, CLASE D, SALIDA 100V/4-160, MONTAJE EN RACK	\$ 15,287.04
033603018003	AMPLIFICADOR DE AUDIO REFORZADOR MARCA EPCOM PRO AUDIO MODELO EP-1500DS, 1 CANAL, 500W, CLASE D, SALIDA 100V/4-160, MONTAJE EN RACK	\$ 15,287.04
033603048001	BAFLE MARCA BOSE MODELO FREESPACE 360 SERIE II LINEA 70/100 VOLTS PARA EXTERIORES TIPO HONGO	\$ 13,316.66
033603048002	BAFLE MARCA BOSE MODELO FREESPACE 360 SERIE II LINEA 70/100 VOLTS PARA EXTERIORES TIPO HONGO	\$ 13,316.66
033603048003	BAFLE MARCA BOSE MODELO FREESPACE 360 SERIE II LINEA 70/100 VOLTS PARA EXTERIORES TIPO HONGO	\$ 13,316.66
033603048004	BAFLE MARCA BOSE MODELO FREESPACE 360 SERIE II LINEA 70/100 VOLTS PARA EXTERIORES TIPO HONGO	\$ 13,316.66
033603048005	BAFLE MARCA BOSE MODELO FREESPACE 360 SERIE II LINEA 70/100 VOLTS PARA EXTERIORES TIPO HONGO	\$ 13,316.66



033603048006	BAFLE MARCA BOSE MODELO FREESPACE 360 SERIE II LINEA 70/100 VOLTS PARA EXTERIORES TIPO HONGO	\$ 13,316.66
033603048007	BAFLE MARCA BOSE MODELO FREESPACE 360 SERIE II LINEA 70/100 VOLTS PARA EXTERIORES TIPO HONGO	\$ 13,316.66
033603048008	BAFLE MARCA BOSE MODELO FREESPACE 360 SERIE II LINEA 70/100 VOLTS PARA EXTERIORES TIPO HONGO	\$ 13,316.66
033603048009	BAFLE MARCA BOSE MODELO FREESPACE 360 SERIE II LINEA 70/100 VOLTS PARA EXTERIORES TIPO HONGO	\$ 13,316.66
033605020011	MINICOMPUTADORA DE 11a GENERACION QUAD-CORE N5095( HASTA 2.9 GHZ), 8 GB DDR4 RAM 128 GB SSD 4K UHD DUAL HDMI, 2.4 G+5G WIFI GIGABIT ETHERNET/BT4.0	\$ 7,540.00
33605020012	MINICOMPUTADORA DE 11a GENERACION QUAD-CORE N5095( HASTA 2.9 GHZ), 8 GB DDR4 RAM 128 GB SSD 4K UHD DUAL HDMI, 2.4 G+5G WIFI GIGABIT ETHERNET/BT4.0	\$ 7,540.00
033605020013	MINICOMPUTADORA DE 11a GENERACION QUAD-CORE N5095( HASTA 2.9 GHZ), 8 GB DDR4 RAM 128 GB SSD 4K UHD DUAL HDMI, 2.4 G+5G WIFI GIGABIT ETHERNET/BT4.0	\$ 7,540.00
031503051061	CAMARA DE VIDEO VIGILANCIA ,BODY CAMARA PORTATIL, VIDEO 2 MEGAPIXCELES (1080P), FOTO 30 MEGAPIXEL INCLUYE CLIP CURVO DE SUJECION PARA SOLAPA	\$ 13,166.00



031503051062	CAMARA DE VIDEO VIGILACIA ,BODY CAMARA PORTATIL, VIDEO 2 MEGAPIXCELES (1080P), FOTO 30 MEGAPIXEL INCLUYE CLIP CURVO DE SUJECION PARA SOLAPA	\$ 13,166.00
031503051063	CAMARA DE VIDEO VIGILACIA ,BODY CAMARA PORTATIL, VIDEO 2 MEGAPIXCELES (1080P), FOTO 30 MEGAPIXEL INCLUYE CLIP CURVO DE SUJECION PARA SOLAPA	\$ 13,166.00
031503051064	CAMARA DE VIDEO VIGILACIA ,BODY CAMARA PORTATIL, VIDEO 2 MEGAPIXCELES (1080P), FOTO 30 MEGAPIXEL INCLUYE CLIP CURVO DE SUJECION PARA SOLAPA	\$ 13,166.00
031503051065	CAMARA DE VIDEO VIGILACIA ,BODY CAMARA PORTATIL, VIDEO 2 MEGAPIXCELES (1080P), FOTO 30 MEGAPIXEL INCLUYE CLIP CURVO DE SUJECION PARA SOLAPA	\$ 13,166.00
031503051066	CAMARA DE VIDEO VIGILACIA ,BODY CAMARA PORTATIL, VIDEO 2 MEGAPIXCELES (1080P), FOTO 30 MEGAPIXEL INCLUYE CLIP CURVO DE SUJECION PARA SOLAPA	\$ 13,166.00
031503051067	CAMARA DE VIDEO VIGILACIA ,BODY CAMARA PORTATIL, VIDEO 2 MEGAPIXCELES (1080P), FOTO 30 MEGAPIXEL INCLUYE CLIP CURVO DE SUJECION PARA SOLAPA	\$ 13,166.00
031503051068	CAMARA DE VIDEO VIGILACIA ,BODY CAMARA PORTATIL, VIDEO 2 MEGAPIXCELES (1080P), FOTO 30 MEGAPIXEL INCLUYE CLIP CURVO DE SUJECION PARA SOLAPA	\$ 13,166.00
031503051069	CAMARA DE VIDEO VIGILACIA ,BODY CAMARA PORTATIL, VIDEO 2 MEGAPIXCELES (1080P), FOTO 30 MEGAPIXEL INCLUYE CLIP CURVO DE SUJECION PARA SOLAPA	\$ 13,166.00
031503051070	CAMARA DE VIDEO VIGILACIA ,BODY CAMARA PORTATIL, VIDEO 2 MEGAPIXCELES (1080P), FOTO 30 MEGAPIXEL INCLUYE CLIP CURVO DE SUJECION PARA SOLAPA	\$ 13,166.00





31503051103	CAMARA DE VIDEO VIGILACIA ,BODY CAMARA PORTATIL, VIDEO 2 MEGAPIXCELES (1080P), FOTO 30 MEGAPIXEL INCLUYE CLIP CURVO DE SUJECION PARA SOLAPA	\$ 13,166.00
31503051104	CAMARA DE VIDEO VIGILACIA ,BODY CAMARA PORTATIL, VIDEO 2 MEGAPIXCELES (1080P), FOTO 30 MEGAPIXEL INCLUYE CLIP CURVO DE SUJECION PARA SOLAPA	\$ 13,166.00
31503051105	CAMARA DE VIDEO VIGILACIA ,BODY CAMARA PORTATIL, VIDEO 2 MEGAPIXCELES (1080P), FOTO 30 MEGAPIXEL INCLUYE CLIP CURVO DE SUJECION PARA SOLAPA	\$ 13,166.00
31503051106	CAMARA DE VIDEO VIGILACIA ,BODY CAMARA PORTATIL, VIDEO 2 MEGAPIXCELES (1080P), FOTO 30 MEGAPIXEL INCLUYE CLIP CURVO DE SUJECION PARA SOLAPA	\$ 13,166.00
31503051107	CAMARA DE VIDEO VIGILACIA ,BODY CAMARA PORTATIL, VIDEO 2 MEGAPIXCELES (1080P), FOTO 30 MEGAPIXEL INCLUYE CLIP CURVO DE SUJECION PARA SOLAPA	\$ 13,166.00
31503051108	CAMARA DE VIDEO VIGILACIA ,BODY CAMARA PORTATIL, VIDEO 2 MEGAPIXCELES (1080P), FOTO 30 MEGAPIXEL INCLUYE CLIP CURVO DE SUJECION PARA SOLAPA	\$ 13,166.00
31503051109	CAMARA DE VIDEO VIGILACIA ,BODY CAMARA PORTATIL, VIDEO 2 MEGAPIXCELES (1080P), FOTO 30 MEGAPIXEL INCLUYE CLIP CURVO DE SUJECION PARA SOLAPA	\$ 13,166.00
31503051110	CAMARA DE VIDEO VIGILACIA ,BODY CAMARA PORTATIL, VIDEO 2 MEGAPIXCELES (1080P), FOTO 30 MEGAPIXEL INCLUYE CLIP CURVO DE SUJECION PARA SOLAPA	\$ 13,166.00
31503051111	CAMARA DE VIDEO VIGILACIA ,BODY CAMARA PORTATIL, VIDEO 2 MEGAPIXCELES (1080P), FOTO 30 MEGAPIXEL INCLUYE CLIP CURVO DE SUJECION PARA SOLAPA	\$ 13,166.00



31503051112	CAMARA DE VIDEO VIGILACIA ,BODY CAMARA PORTATIL, VIDEO 2 MEGAPIXCELES (1080P), FOTO 30 MEGAPIXEL INCLUYE CLIP CURVO DE SUJECION PARA SOLAPA	\$ 13,166.00
31503051113	CAMARA DE VIDEO VIGILACIA ,BODY CAMARA PORTATIL, VIDEO 2 MEGAPIXCELES (1080P), FOTO 30 MEGAPIXEL INCLUYE CLIP CURVO DE SUJECION PARA SOLAPA	\$ 13,166.00
31503051114	CAMARA DE VIDEO VIGILACIA ,BODY CAMARA PORTATIL, VIDEO 2 MEGAPIXCELES (1080P), FOTO 30 MEGAPIXEL INCLUYE CLIP CURVO DE SUJECION PARA SOLAPA	\$ 13,166.00
31503051115	CAMARA DE VIDEO VIGILACIA ,BODY CAMARA PORTATIL, VIDEO 2 MEGAPIXCELES (1080P), FOTO 30 MEGAPIXEL INCLUYE CLIP CURVO DE SUJECION PARA SOLAPA	\$ 13,166.00
31503051116	CAMARA DE VIDEO VIGILACIA ,BODY CAMARA PORTATIL, VIDEO 2 MEGAPIXCELES (1080P), FOTO 30 MEGAPIXEL INCLUYE CLIP CURVO DE SUJECION PARA SOLAPA	\$ 13,166.00
31503051117	CAMARA DE VIDEO VIGILACIA ,BODY CAMARA PORTATIL, VIDEO 2 MEGAPIXCELES (1080P), FOTO 30 MEGAPIXEL INCLUYE CLIP CURVO DE SUJECION PARA SOLAPA	\$ 13,166.00
31503051118	CAMARA DE VIDEO VIGILACIA ,BODY CAMARA PORTATIL, VIDEO 2 MEGAPIXCELES (1080P), FOTO 30 MEGAPIXEL INCLUYE CLIP CURVO DE SUJECION PARA SOLAPA	\$ 13,166.00
31503051119	CAMARA DE VIDEO VIGILACIA ,BODY CAMARA PORTATIL, VIDEO 2 MEGAPIXCELES (1080P), FOTO 30 MEGAPIXEL INCLUYE CLIP CURVO DE SUJECION PARA SOLAPA	\$ 13,166.00
31503051120	CAMARA DE VIDEO VIGILACIA ,BODY CAMARA PORTATIL, VIDEO 2 MEGAPIXCELES (1080P), FOTO 30 MEGAPIXEL INCLUYE CLIP CURVO DE SUJECION PARA SOLAPA	\$ 13,166.00



31503051121	CAMARA DE VIDEO VIGILACIA ,BODY CAMARA PORTATIL, VIDEO 2 MEGAPIXCELES (1080P), FOTO 30 MEGAPIXEL INCLUYE CLIP CURVO DE SUJECION PARA SOLAPA	\$ 13,166.00
31503051122	CAMARA DE VIDEO VIGILACIA ,BODY CAMARA PORTATIL, VIDEO 2 MEGAPIXCELES (1080P), FOTO 30 MEGAPIXEL INCLUYE CLIP CURVO DE SUJECION PARA SOLAPA	\$ 13,166.00
31593951123	CAMARA DE VIDEO VIGILACIA ,BODY CAMARA PORTATIL, VIDEO 2 MEGAPIXCELES (1080P), FOTO 30 MEGAPIXEL INCLUYE CLIP CURVO DE SUJECION PARA SOLAPA	\$ 13,166.00
31503051124	CAMARA DE VIDEO VIGILACIA ,BODY CAMARA PORTATIL, VIDEO 2 MEGAPIXCELES (1080P), FOTO 30 MEGAPIXEL INCLUYE CLIP CURVO DE SUJECION PARA SOLAPA	\$ 13,166.00
31503051125	CAMARA DE VIDEO VIGILACIA ,BODY CAMARA PORTATIL, VIDEO 2 MEGAPIXCELES (1080P), FOTO 30 MEGAPIXEL INCLUYE CLIP CURVO DE SUJECION PARA SOLAPA	\$ 13,166.00
31503051126	CAMARA DE VIDEO VIGILACIA ,BODY CAMARA PORTATIL, VIDEO 2 MEGAPIXCELES (1080P), FOTO 30 MEGAPIXEL INCLUYE CLIP CURVO DE SUJECION PARA SOLAPA	\$ 13,166.00
31503051127	CAMARA DE VIDEO VIGILACIA ,BODY CAMARA PORTATIL, VIDEO 2 MEGAPIXCELES (1080P), FOTO 30 MEGAPIXEL INCLUYE CLIP CURVO DE SUJECION PARA SOLAPA	\$ 13,166.00
31503051128	CAMARA DE VIDEO VIGILACIA ,BODY CAMARA PORTATIL, VIDEO 2 MEGAPIXCELES (1080P), FOTO 30 MEGAPIXEL INCLUYE CLIP CURVO DE SUJECION PARA SOLAPA	\$ 13,166.00
31503051129	CAMARA DE VIDEO VIGILACIA ,BODY CAMARA PORTATIL, VIDEO 2 MEGAPIXCELES (1080P), FOTO 30 MEGAPIXEL INCLUYE CLIP CURVO DE SUJECION PARA SOLAPA	\$ 13,166.00



31503051130	CAMARA DE VIDEO VIGILANCIA ,BODY CAMARA PORTATIL, VIDEO 2 MEGAPIXCELES (1080P), FOTO 30 MEGAPIXEL INCLUYE CLIP CURVO DE SUJECION PARA SOLAPA	\$ 13,166.00
31503051131	CAMARA DE VIDEO VIGILANCIA ,BODY CAMARA PORTATIL, VIDEO 2 MEGAPIXCELES (1080P), FOTO 30 MEGAPIXEL INCLUYE CLIP CURVO DE SUJECION PARA SOLAPA	\$ 13,166.00
31503051132	CAMARA DE VIDEO VIGILANCIA ,BODY CAMARA PORTATIL, VIDEO 2 MEGAPIXCELES (1080P), FOTO 30 MEGAPIXEL INCLUYE CLIP CURVO DE SUJECION PARA SOLAPA	\$ 13,166.00
031505022038	ESTACION DE DESCARGA SIMULTANEA PARA 8 CAMARAS BODY CAM DSMH2311 INCLUYE 4 UNID. DE DISCO DURO 2TB C/ DISCO, LICENCIA DE FUNCIONAMIENTO MARCA HIKVISION MOD.DS-MDS001/2311	\$ 34,336.00
031505022039	ESTACION DE DESCARGA SIMULTANEA PARA 8 CAMARAS BODY CAM DSMH2311 INCLUYE 4 UNID. DE DISCO DURO 2TB C/ DISCO, LICENCIA DE FUNCIONAMIENTO MARCA HIKVISION MOD.DS-MDS001/2311	\$ 34,336.00
031505022040	ESTACION DE DESCARGA SIMULTANEA PARA 8 CAMARAS BODY CAM DSMH2311 INCLUYE 4 UNID. DE DISCO DURO 2TB C/ DISCO, LICENCIA DE FUNCIONAMIENTO MARCA HIKVISION MOD.DS-MDS001/2311	\$ 34,336.00
031505022041	ESTACION DE DESCARGA SIMULTANEA PARA 8 CAMARAS BODY CAM DSMH2311 INCLUYE 4 UNID. DE DISCO DURO 2TB C/ DISCO, LICENCIA DE FUNCIONAMIENTO MARCA HIKVISION MOD.DS-MDS001/2311	\$ 34,336.00
031505022042	ESTACION DE DESCARGA SIMULTANEA PARA 8 CAMARAS BODY CAM DSMH2311 INCLUYE 4 UNID. DE DISCO DURO 2TB C/ DISCO, LICENCIA DE FUNCIONAMIENTO MARCA HIKVISION MOD.DS-MDS001/2311	\$ 34,336.00



031503051071	CAMARA DE VIDEO VIGILACIA ,BODY CAMARA PORTATIL, VIDEO 2 MEGAPIXCELES (1080P), FOTO 30 MEGAPIXEL INCLUYE CLIP CURVO DE SUJECION PARA SOLAPA	\$ 13,166.00
031503051072	CAMARA DE VIDEO VIGILACIA ,BODY CAMARA PORTATIL, VIDEO 2 MEGAPIXCELES (1080P), FOTO 30 MEGAPIXEL INCLUYE CLIP CURVO DE SUJECION PARA SOLAPA	\$ 13,166.00
031503051073	CAMARA DE VIDEO VIGILACIA ,BODY CAMARA PORTATIL, VIDEO 2 MEGAPIXCELES (1080P), FOTO 30 MEGAPIXEL INCLUYE CLIP CURVO DE SUJECION PARA SOLAPA	\$ 13,166.00
031503051074	CAMARA DE VIDEO VIGILACIA ,BODY CAMARA PORTATIL, VIDEO 2 MEGAPIXCELES (1080P), FOTO 30 MEGAPIXEL INCLUYE CLIP CURVO DE SUJECION PARA SOLAPA	\$ 13,166.00
031503051075	CAMARA DE VIDEO VIGILACIA ,BODY CAMARA PORTATIL, VIDEO 2 MEGAPIXCELES (1080P), FOTO 30 MEGAPIXEL INCLUYE CLIP CURVO DE SUJECION PARA SOLAPA	\$ 13,166.00
031503051076	CAMARA DE VIDEO VIGILACIA ,BODY CAMARA PORTATIL, VIDEO 2 MEGAPIXCELES (1080P), FOTO 30 MEGAPIXEL INCLUYE CLIP CURVO DE SUJECION PARA SOLAPA	\$ 13,166.00
031503051077	CAMARA DE VIDEO VIGILACIA ,BODY CAMARA PORTATIL, VIDEO 2 MEGAPIXCELES (1080P), FOTO 30 MEGAPIXEL INCLUYE CLIP CURVO DE SUJECION PARA SOLAPA	\$ 13,166.00
031503051078	CAMARA DE VIDEO VIGILACIA ,BODY CAMARA PORTATIL, VIDEO 2 MEGAPIXCELES (1080P), FOTO 30 MEGAPIXEL INCLUYE CLIP CURVO DE SUJECION PARA SOLAPA	\$ 13,166.00
031503051079	CAMARA DE VIDEO VIGILACIA ,BODY CAMARA PORTATIL, VIDEO 2 MEGAPIXCELES (1080P), FOTO 30 MEGAPIXEL INCLUYE CLIP CURVO DE SUJECION PARA SOLAPA	\$ 13,166.00



031503051080	CAMARA DE VIDEO VIGILACIA ,BODY CAMARA PORTATIL, VIDEO 2 MEGAPIXCELES (1080P), FOTO 30 MEGAPIXEL INCLUYE CLIP CURVO DE SUJECION PARA SOLAPA	\$ 13,166.00
031503051081	CAMARA DE VIDEO VIGILACIA ,BODY CAMARA PORTATIL, VIDEO 2 MEGAPIXCELES (1080P), FOTO 30 MEGAPIXEL INCLUYE CLIP CURVO DE SUJECION PARA SOLAPA	\$ 13,166.00
031503051082	CAMARA DE VIDEO VIGILACIA ,BODY CAMARA PORTATIL, VIDEO 2 MEGAPIXCELES (1080P), FOTO 30 MEGAPIXEL INCLUYE CLIP CURVO DE SUJECION PARA SOLAPA	\$ 13,166.00
031503051083	CAMARA DE VIDEO VIGILACIA ,BODY CAMARA PORTATIL, VIDEO 2 MEGAPIXCELES (1080P), FOTO 30 MEGAPIXEL INCLUYE CLIP CURVO DE SUJECION PARA SOLAPA	\$ 13,166.00
031503051084	CAMARA DE VIDEO VIGILACIA ,BODY CAMARA PORTATIL, VIDEO 2 MEGAPIXCELES (1080P), FOTO 30 MEGAPIXEL INCLUYE CLIP CURVO DE SUJECION PARA SOLAPA	\$ 13,166.00
031503051085	CAMARA DE VIDEO VIGILACIA ,BODY CAMARA PORTATIL, VIDEO 2 MEGAPIXCELES (1080P), FOTO 30 MEGAPIXEL INCLUYE CLIP CURVO DE SUJECION PARA SOLAPA	\$ 13,166.00
031503051086	CAMARA DE VIDEO VIGILACIA ,BODY CAMARA PORTATIL, VIDEO 2 MEGAPIXCELES (1080P), FOTO 30 MEGAPIXEL INCLUYE CLIP CURVO DE SUJECION PARA SOLAPA	\$ 13,166.00
031503051087	CAMARA DE VIDEO VIGILACIA ,BODY CAMARA PORTATIL, VIDEO 2 MEGAPIXCELES (1080P), FOTO 30 MEGAPIXEL INCLUYE CLIP CURVO DE SUJECION PARA SOLAPA	\$ 13,166.00



031503051088	CAMARA DE VIDEO VIGILACIA ,BODY CAMARA PORTATIL, VIDEO 2 MEGAPIXCELES (1080P), FOTO 30 MEGAPIXEL INCLUYE CLIP CURVO DE SUJECION PARA SOLAPA	\$ 13,166.00
031503051089	CAMARA DE VIDEO VIGILACIA ,BODY CAMARA PORTATIL, VIDEO 2 MEGAPIXCELES (1080P), FOTO 30 MEGAPIXEL INCLUYE CLIP CURVO DE SUJECION PARA SOLAPA	\$ 13,166.00
031503051090	CAMARA DE VIDEO VIGILACIA ,BODY CAMARA PORTATIL, VIDEO 2 MEGAPIXCELES (1080P), FOTO 30 MEGAPIXEL INCLUYE CLIP CURVO DE SUJECION PARA SOLAPA	\$ 13,166.00
031503051091	CAMARA DE VIDEO VIGILACIA ,BODY CAMARA PORTATIL, VIDEO 2 MEGAPIXCELES (1080P), FOTO 30 MEGAPIXEL INCLUYE CLIP CURVO DE SUJECION PARA SOLAPA	\$ 13,166.00
031503051092	CAMARA DE VIDEO VIGILACIA ,BODY CAMARA PORTATIL, VIDEO 2 MEGAPIXCELES (1080P), FOTO 30 MEGAPIXEL INCLUYE CLIP CURVO DE SUJECION PARA SOLAPA	\$ 13,166.00
031503051093	CAMARA DE VIDEO VIGILACIA ,BODY CAMARA PORTATIL, VIDEO 2 MEGAPIXCELES (1080P), FOTO 30 MEGAPIXEL INCLUYE CLIP CURVO DE SUJECION PARA SOLAPA	\$ 13,166.00
031503051094	CAMARA DE VIDEO VIGILACIA ,BODY CAMARA PORTATIL, VIDEO 2 MEGAPIXCELES (1080P), FOTO 30 MEGAPIXEL INCLUYE CLIP CURVO DE SUJECION PARA SOLAPA	\$ 13,166.00
031503051095	CAMARA DE VIDEO VIGILACIA ,BODY CAMARA PORTATIL, VIDEO 2 MEGAPIXCELES (1080P), FOTO 30 MEGAPIXEL INCLUYE CLIP CURVO DE SUJECION PARA SOLAPA	\$ 13,166.00



031503051096	CAMARA DE VIDEO VIGILACIA ,BODY CAMARA PORTATIL, VIDEO 2 MEGAPIXCELES (1080P), FOTO 30 MEGAPIXEL INCLUYE CLIP CURVO DE SUJECION PARA SOLAPA	\$ 13,166.00
031503051097	CAMARA DE VIDEO VIGILACIA ,BODY CAMARA PORTATIL, VIDEO 2 MEGAPIXCELES (1080P), FOTO 30 MEGAPIXEL INCLUYE CLIP CURVO DE SUJECION PARA SOLAPA	\$ 13,166.00
031503051098	CAMARA DE VIDEO VIGILACIA ,BODY CAMARA PORTATIL, VIDEO 2 MEGAPIXCELES (1080P), FOTO 30 MEGAPIXEL INCLUYE CLIP CURVO DE SUJECION PARA SOLAPA	\$ 13,166.00
031503051099	CAMARA DE VIDEO VIGILACIA ,BODY CAMARA PORTATIL, VIDEO 2 MEGAPIXCELES (1080P), FOTO 30 MEGAPIXEL INCLUYE CLIP CURVO DE SUJECION PARA SOLAPA	\$ 13,166.00
031503051100	CAMARA DE VIDEO VIGILACIA ,BODY CAMARA PORTATIL, VIDEO 2 MEGAPIXCELES (1080P), FOTO 30 MEGAPIXEL INCLUYE CLIP CURVO DE SUJECION PARA SOLAPA	\$ 13,166.00
33405020003	LAPTOP DELL SERIE: 866T9X3.	\$ 25,788.32
33405020005	LAPTOP DELL SERIE: JQZT9X3.	\$ 25,788.32
33405020006	LAPTOP DELL SERIE: HLZT9X3.	\$ 25,788.32
33405020007	LAPTOP DELL SERIE: F80V9X3.	\$ 25,788.32
33405020008	LAPTOP DELL SERIE: DTM16W3.	\$ 25,788.32





33405020009	LAPTOP DELL SERIE: FHP16W3.	\$ 25,788.32
33405020010	LAPTOP DELL SERIE: J0N16W3.	\$ 25,788.32
33405020011	LAPTOP DELL SERIE: 2YL16W3.	\$ 25,788.32
33405020013	LAPTOP DELL SERIE: DHZH9T3.	\$ 25,788.32
33405020012	LAPTOP DELL SERIE: D0QL9T3.	\$ 25,788.32
33405020014	LAPTOP DELL SERIE: 72NT9T3.	\$ 25,788.32
33405020015	COMPUTADORA DE ESCRITORIO DELL SERIE CPU: H88H8V3 SERIE MONITOR: JW56SS3.	\$ 25,591.54
33405020016	COMPUTADORA DE ESCRITORIO DELL SERIE CPU: 1B8H8V3 SERIE MONITOR: JVX6SS3.	\$ 25,591.54
33405022008	COMPUTADORA DE ESCRITORIO DELL SERIE CPU: J78H8V3 SERIE MONITOR: JVG7SS3.	\$ 25,591.54
33405022009	COMPUTADORA DE ESCRITORIO DELL SERIE CPU: H78H8V3 SERIE MONITOR: JF48SS3.	\$ 25,591.54
33405022010	COMPUTADORA DE ESCRITORIO DELL SERIE CPU: G78H8V3 SERIE MONITOR: JVW7SS3.	\$ 25,591.54
33405022011	COMPUTADORA DE ESCRITORIO DELL SERIE CPU: 605HBV3 SERIE MONITOR: JVZ4SS3.	\$ 25,591.54



33405022012	COMPUTADORA DE ESCRITORIO DELL SERIE CPU: 85JSBW3 SERIE MONITOR: JVX7SS3.	\$ 25,591.54
33405022013	COMPUTADORA DE ESCRITORIO DELL SERIE CPU: B8JSBW3 SERIE MONITOR: JBT6SS3.	\$ 25,591.54
33405022014	COMPUTADORA DE ESCRITORIO DELL SERIE CPU: 74JSBW3 SERIE MONITOR: JVY7SS3.	\$ 25,591.54
33405022015	COMPUTADORA DE ESCRITORIO DELL SERIE CPU: D7JSBW3 SERIE MONITOR: JVY4SS3.	\$ 25,591.54
33405022016	COMPUTADORA DE ESCRITORIO DELL SERIE CPU: C8JSBW3 SERIE MONITOR: JVQ6SS3.	\$ 25,591.54
33405022017	COMPUTADORA DE ESCRITORIO DELL SERIE CPU: 7TK3NW3 SERIE MONITOR: JW58SS3.	\$ 25,591.54
33405022018	COMPUTADORA DE ESCRITORIO DELL SERIE CPU: FHJDGT3 SERIE MONITOR: 5FVJTK3.	\$ 25,591.54
33405022019	COMPUTADORA DE ESCRITORIO DELL SERIE CPU: DSMDGT3 SERIE MONITOR: 28ZPTK3.	\$ 25,591.54
33405022020	COMPUTADORA DE ESCRITORIO DELL SERIE CPU: G10M7V3 SERIE MONITOR: 28ZQTK3.	\$ 25,591.54
33405022021	COMPUTADORA PORTATIL ALIENWARE 15 SERIE: 2NDH9X3.	\$ 72,738.72
33405022022	COMPUTADORA PORTATIL ALIENWARE 15 SERIE:3MDH9X3.	\$ 72,738.72
33405022023	COMPUTADORA ENSAMBLADA DEL ALTO RENDIMIENTO INCLUYE MONITOR 24 PULGADAS SERIE MONITOR: 302NTMX0T459.	\$ 63,667.49



33405023001	ESCANER SERIE: HG328456.	\$ 38,199.64
32105023001	ESCANER SERIE: HG328382.	\$ 38,199.64
32201007017	MINISPLIT DE 18,000 BTUS	\$ 7,665.50
33403007001	TORRE PARA TELECOMUNICACIONES ARRIOSTRADA DE 18 METROS DE ALTURA	\$ 32,480.00
32606002005	ESCALERA DE EXTENSIÓN TIPO II, 28 PELDAÑOS, FIBRA DE VIDRIO	\$ 17,052.00
39302184001	MOTOSIERRA DE PODAR CON EXTENCION TELESCOPICA	\$ 13,641.60
35802184001	MOTOSIERRA DE PODAR CON EXTENCION TELESCOPICA	\$ 13,641.60
31501027002	SALA MODULAR 4 PZAS 1 LOVE SET COLOR GRIS	\$ 8,990.00
31501027003	SOFA CAMA INDIVIDUAL	\$ 7,990.00
31503051102	CAMARA DE VIDEO VIGILANCIA ,BODY CAMARA PORTATIL, VIDEO 2 MEGAPIXCELES (1080P), FOTO 30 MEGAPIXEL INCLUYE CLIP CURVO DE SUJECION PARA SOLAPA	\$ 13,166.00
31503051133	CAMARA DE VIDEO VIGILANCIA ,BODY CAMARA PORTATIL, VIDEO 2 MEGAPIXCELES (1080P), FOTO 30 MEGAPIXEL INCLUYE CLIP CURVO DE SUJECION PARA SOLAPA	\$ 13,166.00
31503051134	CAMARA DE VIDEO VIGILANCIA ,BODY CAMARA PORTATIL, VIDEO 2 MEGAPIXCELES (1080P), FOTO 30 MEGAPIXEL INCLUYE CLIP CURVO DE SUJECION PARA SOLAPA	\$ 13,166.00



31503051135	CAMARA DE VIDEO VIGILACIA ,BODY CAMARA PORTATIL, VIDEO 2 MEGAPIXCELES (1080P), FOTO 30 MEGAPIXEL INCLUYE CLIP CURVO DE SUJECION PARA SOLAPA	\$ 13,166.00
31503051136	CAMARA DE VIDEO VIGILACIA ,BODY CAMARA PORTATIL, VIDEO 2 MEGAPIXCELES (1080P), FOTO 30 MEGAPIXEL INCLUYE CLIP CURVO DE SUJECION PARA SOLAPA	\$ 13,166.00
31503051137	CAMARA DE VIDEO VIGILACIA ,BODY CAMARA PORTATIL, VIDEO 2 MEGAPIXCELES (1080P), FOTO 30 MEGAPIXEL INCLUYE CLIP CURVO DE SUJECION PARA SOLAPA	\$ 13,166.00
31503051138	CAMARA DE VIDEO VIGILACIA ,BODY CAMARA PORTATIL, VIDEO 2 MEGAPIXCELES (1080P), FOTO 30 MEGAPIXEL INCLUYE CLIP CURVO DE SUJECION PARA SOLAPA	\$ 13,166.00
31503051139	CAMARA DE VIDEO VIGILACIA ,BODY CAMARA PORTATIL, VIDEO 2 MEGAPIXCELES (1080P), FOTO 30 MEGAPIXEL INCLUYE CLIP CURVO DE SUJECION PARA SOLAPA	\$ 13,166.00
31503051140	CAMARA DE VIDEO VIGILACIA ,BODY CAMARA PORTATIL, VIDEO 2 MEGAPIXCELES (1080P), FOTO 30 MEGAPIXEL INCLUYE CLIP CURVO DE SUJECION PARA SOLAPA	\$ 13,166.00
31503051141	CAMARA DE VIDEO VIGILACIA ,BODY CAMARA PORTATIL, VIDEO 2 MEGAPIXCELES (1080P), FOTO 30 MEGAPIXEL INCLUYE CLIP CURVO DE SUJECION PARA SOLAPA	\$ 13,166.00
33606022005	HIDROLAVADORA DE GASOLINA	\$ 7,573.99
31501007043	MINISPLIT PLATINO AC 18000 BTUS 220V 60 HZ R410A	\$ 7,246.00



31501007044	MINISPLIT PLATINO AC 18000 BTUS 220V 60 HZ R410A	\$ 7,246.00
37005181001	PROYECTOR MARCA EPSON MODELO POWERLITE E20 (V11H981020) NS:X8B23401998	\$ 11,849.99
30301007017	MINISPLIT PLATINO AC 24000 BTUS 220V 60HZ R410A	\$ 10,443.00
32302180002	TERMONEBULIZADOR PARA NEBULIZACION ESPACIAL EN CALIENTE Y APLICACION DE INSECTICIDAS EN BASE OLEOSAS, CAMARA DE COMBUSTION:22 KW. CONSUMO DE COMBUSTIBLE:1.4 L/H.L. SALIDA DE LA SOLUCION: 8-42 L/H INCLUYE TUBO PARA BASES ACUOSAS	\$ 38,000.00
32302180003	TERMONEBULIZADOR PARA NEBULIZACION ESPACIAL EN CALIENTE Y APLICACION DE INSECTICIDAS EN BASE OLEOSAS, CAMARA DE COMBUSTION:22 KW. CONSUMO DE COMBUSTIBLE:1.4 L/H.L. SALIDA DE LA SOLUCION: 8-42 L/H INCLUYE TUBO PARA BASES ACUOSAS	\$ 38,000.00
32302180004	TERMONEBULIZADOR PARA NEBULIZACION ESPACIAL EN CALIENTE Y APLICACION DE INSECTICIDAS EN BASE OLEOSAS, CAMARA DE COMBUSTION:22 KW. CONSUMO DE COMBUSTIBLE:1.4 L/H.L. SALIDA DE LA SOLUCION: 8-42 L/H INCLUYE TUBO PARA BASES ACUOSAS	\$ 38,000.00
32302180005	TERMONEBULIZADOR PARA NEBULIZACION ESPACIAL EN CALIENTE Y APLICACION DE INSECTICIDAS EN BASE OLEOSAS, CAMARA DE COMBUSTION:22 KW. CONSUMO DE COMBUSTIBLE:1.4 L/H.L. SALIDA DE LA SOLUCION: 8-42 L/H INCLUYE TUBO PARA BASES ACUOSAS	\$ 38,000.00
32302180006	TERMONEBULIZADOR PARA NEBULIZACION ESPACIAL EN CALIENTE Y APLICACION DE INSECTICIDAS EN BASE OLEOSAS, CAMARA DE COMBUSTION:22 KW. CONSUMO DE COMBUSTIBLE:1.4 L/H.L. SALIDA DE LA SOLUCION: 8-42 L/H INCLUYE TUBO PARA BASES ACUOSAS	\$ 38,000.00



32302180007	TERMONEBULIZADOR PARA NEBULIZACION ESPACIAL EN CALIENTE Y APLICACION DE INSECTICIDAS EN BASE OLEOSAS, CAMARA DE COMBUSTION:22 KW. CONSUMO DE COMBUSTIBLE:1.4 L/H.L. SALIDA DE LA SOLUCION: 8-42 L/H INCLUYE TUBO PARA BASES ACUOSAS	\$ 38,000.00
33703051003	CAMARA CANON EOS R5+ RF 24-105MM F/4L IS USM	\$ 99,999.00
33703054005	LENTE CANON RF 70-200MM F2.8 L IS USM	\$ 69,999.00
30405181001	MINI PROYECTOR EPSON FHD EF-11 N.S.: W28458735	\$ 16,999.00
033405020017	LAPTOP DELL SERIE: CNQ16W3	\$ 25,788.32
033405020018	LAPTOP DELL SERIE:HVG16W3	\$ 25,788.32
033405020019	LAPTOP DELL SERIE:9YR16W3	\$ 25,788.32
033405020020	LAPTOP DELL SERIE: 7DK06W3	\$ 25,788.32
033405020021	LAPTOP DELL SERIE: 15R16W3	\$ 25,788.32
033405020022	LAPTOP DELL SERIE:HPF16W3	\$ 25,788.32
033405020023	LAPTOP DELL SERIE: BYM16W3	\$ 25,788.32
033405020024	LAPTOP DELL SERIE: 10ZR5W3	\$ 25,788.32
033405020025	LAPTOP DELL SERIE: DSG16W3	\$ 25,788.32



033405020026	LAPTOP DELL SERIE: 1GWS5W3	\$ 25,788.32
033405020027	LAPTOP DELL SERIE: F5R16W3	\$ 25,788.32
033405020028	LAPTOP DELL SERIE: JBSR5W3	\$ 25,788.32
033405020029	LAPTOP DELL SERIE: 6SM16W3	\$ 25,788.32
033405020030	LAPTOP DELL SERIE:HWK16W3	\$ 25,788.32
033405020031	LAPTOP DELL SERIE:9KQ16W3	\$ 25,788.32
033405020032	LAPTOP DELL SERIE:8JBS5W3	\$ 25,788.32
033405022024	COMPUTADORA DE ESCRITORIO DELL SERIE CPU: 1WZH8V3 SERIE MONITOR:1HJN0S3	\$ 25,591.54
033405022026	COMPUTADORA DE ESCRITORIO DELL SERIE CPU: 9PWH8V3 SERIE MONITOR:1J9M0S3	\$ 25,591.54
033405022027	COMPUTADORA DE ESCRITORIO DELL SERIE CPU: FQWH8V3 SERIE MONITOR: 1HRN0S3	\$ 25,591.54
033405022028	COMPUTADORA DE ESCRITORIO DELL SERIE CPU: 7WZH8V3 SERIE MONITOR: J62DZR3	\$ 25,591.54
033405022029	COMPUTADORA DE ESCRITORIO DELL SERIE CPU: 2WZH8V3 SERIE MONITOR: 1HMM0S3	\$ 25,591.54
033405022030	COMPUTADORA DE ESCRITORIO DELL SERIE CPU: 8PWH8V3 SERIE MONITOR: 1HNL0S3	\$ 25,591.54



033405022031	COMPUTADORA DE ESCRITORIO DELL SERIE CPU:JVZH8V3 SERIE MONITOR: 1HNM0S3	\$ 25,591.54
033405022032	COMPUTADORA DE ESCRITORIO DELL SERIE CPU: JSZH8V3 SERIE MONITOR: 1HRL0S3.	\$ 25,591.54
033405022033	COMPUTADORA DE ESCRITORIO DELL SERIE CPU:CVJSBW3 SERIE MONITOR:J3QBZR3	\$ 25,591.54
033405022034	COMPUTADORA DE ESCRITORIO DELL SERIE CPU: 3DNG8V3 SERIE MONITOR:1HSM0S3	\$ 25,591.54
033405022035	COMPUTADORA DE ESCRITORIO DELL SERIE CPU: GTZH8V3 SERIE MONITOR:1J8N03	\$ 25,591.54
033405022036	COMPUTADORA DE ESCRITORIO DELL SERIE CPU: DVZH8V3 SERIE MONITOR: J61DZR3.	\$ 25,591.54
033405022037	COMPUTADORA DE ESCRITORIO DELL SERIE CPU: CWZH8V3 SERIE MONITOR: J4BFZR3.	\$ 25,591.54
033405022038	COMPUTADORA DE ESCRITORIO DELL SERIE CPU: 1PWH8V3 SERIE MONITOR: 1J8M0S3.	\$ 25,591.54
033405022039	COMPUTADORA DE ESCRITORIO DELL SERIE CPU: FVZH8V3 SERIE MONITOR: 1J6P0S3.	\$ 25,591.54
033405022040	COMPUTADORA DE ESCRITORIO DELL SERIE CPU: CTZH8V3 SERIE MONITOR: 1HML0S3.	\$ 25,591.54
033405022041	COMPUTADORA DE ESCRITORIO DELL SERIE CPU: 4PWH8V3 SERIE MONITOR: 1HKP0S3.	\$ 25,591.54
033405022042	COMPUTADORA DE ESCRITORIO DELL SERIE CPU: BTZH8V3 SERIE MONITOR: 1HLM0S3.	\$ 25,591.54
033405022043	COMPUTADORA DE ESCRITORIO DELL SERIE CPU: DTZH8V3 SERIE MONITOR: 1JTN0S3	\$ 25,591.54





033405022044	COMPUTADORA DE ESCRITORIO DELL SERIE CPU: BVZH8V3 SERIE MONITOR: HW0CZR3.	\$ 25,591.54
033405022045	COMPUTADORA DE ESCRITORIO DELL SERIE CPU:3R1H8V3 SERIE MONITOR: HX3CZR3.	\$ 25,591.54
033405022046	COMPUTADORA DE ESCRITORIO DELL SERIE CPU: 2QWH8V3 SERIE MONITOR: 1JTP0S3.	\$ 25,591.54
033405022047	COMPUTADORA DE ESCRITORIO DELL SERIE CPU: 7VZH8V3 SERIE MONITOR: HW5FZR3.	\$ 25,591.54
033405022048	COMPUTADORA DE ESCRITORIO DELL SERIE CPU: 8WZH8V3 SERIE MONITOR: HX7FZR3.	\$ 25,591.54
033405022049	COMPUTADORA DE ESCRITORIO DELL SERIE CPU: 4WZH8V3 SERIE MONITOR: 1HLN0S3.	\$ 25,591.54
033405022050	COMPUTADORA DE ESCRITORIO DELL SERIE CPU: 6VZH8V3 SERIE MONITOR: 1HLP0S3	\$ 25,591.54
033405022051	COMPUTADORA DE ESCRITORIO DELL SERIE CPU: 4QWH8V3 SERIE MONITOR: 1HNP0S3	\$ 25,591.54
033405022052	COMPUTADORA DE ESCRITORIO DELL SERIE CPU: 568H8V3 SERIE MONITOR: HX7DZR3.	\$ 25,591.54
033405022053	COMPUTADORA DE ESCRITORIO DELL SERIE CPU: 1YKH8V3 SERIE MONITOR:HX5CZR3	\$ 25,591.54
033405022054	COMPUTADORA DE ESCRITORIO DELL SERIE CPU:1R1H8V3 SERIE MONITOR: HX4FZR3	\$ 25,591.54
033405022055	COMPUTADORA DE ESCRITORIO DELL SERIE CPU: 1WKH8V3 SERIE MONITOR: HX6DZR3.	\$ 25,591.54
033405022056	COMPUTADORA DE ESCRITORIO DELL SERIE CPU: CR1H8V3 SERIE MONITOR: HX5DZR3.	\$ 25,591.54



033405022057	COMPUTADORA DE ESCRITORIO DELL SERIE CPU: CPYG8V3 SERIE MONITOR: 1HMN0S3	\$ 25,591.54
033405022058	COMPUTADORA DE ESCRITORIO DELL SERIE CPU: H45H8V3 SERIE MONITOR: 1HQP0S3.	\$ 25,591.54
033405022059	COMPUTADORA DE ESCRITORIO DELL SERIE CPU: J45H8V3 SERIE MONITOR: 1J7P0S3	\$ 25,591.54
033405022060	COMPUTADORA DE ESCRITORIO DELL SERIE CPU: CZ4H8V3 SERIE MONITOR: 1HLL0S3.	\$ 25,591.54
033405022061	COMPUTADORA DE ESCRITORIO DELL SERIE CPU: G45H8V3 SERIE MONITOR:1HPL0S3	\$ 25,591.54
033405022062	COMPUTADORA DE ESCRITORIO DELL SERIE CPU: HQGH8V3 SERIE MONITOR: HX2CZR3.	\$ 25,591.54
033405022063	COMPUTADORA DE ESCRITORIO DELL SERIE CPU: G88H8V3 SERIE MONITOR: HX3FZR3	\$ 25,591.54
033405022064	COMPUTADORA DE ESCRITORIO DELL SERIE CPU: 4WKH8V3 SERIE MONITOR: J4DCZR3.	\$ 25,591.54
033405022065	COMPUTADORA DE ESCRITORIO DELL SERIE CPU: J88H8V3 SERIE MONITOR: J49FZR3	\$ 25,591.54
033405022066	COMPUTADORA DE ESCRITORIO DELL SERIE CPU: 6VJSBW3 SERIE MONITOR: J3BCZR3.	\$ 25,591.54
033405022067	COMPUTADORA DE ESCRITORIO DELL SERIE CPU: HVJSBW3 SERIE MONITOR:J72CZR3.	\$ 25,591.54
033405022068	COMPUTADORA DE ESCRITORIO DELL SERIE CPU: 2B8H8V3 SERIE MONITOR: 1HKN0S3.	\$ 25,591.54
33405022025	COMPUTADORA DE ESCRITORIO DELL SERIE CPU: GVZH8V3 SERIE MONITOR: HW3DZR3	\$ 25,591.54



33405022025	MINISPLIT PLATINO AC 24000 BTUS 220V 60HZ R410A	\$ 10,158.50
33101007019	MINISPLIT PLATINO AC 18000 BTUS 220V 60HZ R410A	\$ 7,773.50
33703002002	PANTALLA 75 PLG UHD 4K	\$ 18,683.99
33703002003	PANTALLA 75 PLG UHD 4K	\$ 18,683.99
33703002004	PANTALLA 75 PLG UHD 4K	\$ 18,683.99
31503002003	PANTALLA 75 PLG UHD 4K	\$ 18,683.99
33703008003	DJI MIC(2 TX + 1 RX + ESTUCHE DE CARGA) MICROFONO LAVALIER INALAMBRICO, 250 M DE ALCANCE 15 HORAS DE BATERIA,GRABAR ENTREVISTAS,YOUTUBE,VLOGS	\$ 12,594.28
33703008004	DJI MIC(2 TX + 1 RX + ESTUCHE DE CARGA) MICROFONO LAVALIER INALAMBRICO, 250 M DE ALCANCE 15 HORAS DE BATERIA,GRABAR ENTREVISTAS,YOUTUBE,VLOGS	\$ 12,594.28
32905036001	TABLETA DIGITAL CON FUNDA DE USO RUDO (MARCA SAMSUNG GALAXY S S7 FE WITH S PEN SM-T733 12.4" 64 GB MYSTIC SILVER Y 4GB DE MEMORIA RAM)	\$ 13,998.00
32602164001	GEOPOSICIONADOR GPS MARCA GARMIN MODELO ETREX 32X COLOR BROWN (010-02257-00)	\$ 10,998.99
31805023003	HP SCANJET ENTERPRISE FLOW 7000 S3 ESCANER DE ALIMENTACION DE HOJAS (L2757A) CONEXION USB CICLO DIARIO DE TRABAJO 7500 PAGINAS	\$ 33,833.34
31805023004	HP SCANJET ENTERPRISE FLOW 7000 SNW3 ESCANER DE ALIMENTACION DE HOJAS (6FW10A) CONEXION USB, WIFI, ETHERNET, CICLO DIARIO DE TRABAJO 7500 PAGINAS	\$ 34,961.11



33405009008	NVR 8 MEGAPIXEL (4K) / 32 CANALES IP/16 PUERTOS POE+/ SOPORTA CAMARAS CON ACUSENSE/4 BAHIAS DE DISCO DURO/ SWITCH POE 300 MTS/HDMI EN 4K/ VIDEO ANALITICOS	\$ 11,582.27
33703051004	DRON DJI AIR 3 FLY MOR	\$ 32,999.00
33703051005	DRON DJI AIR 3 FLY MOR	\$ 32,999.00
39202186001	PLACA COMPACTADORA OAKLAND C/ MOTOR HONDA GX160 5.5 HP SER	\$ 21,000.00
33602186002	PLACA COMPACTADORA OAKLAND C/ MOTOR HONDA GX160 5.5 HP SER	\$ 21,000.00
32602184006	MOTOSIERRA STIHL MS 361 25" SERIE #192482772	\$ 15,000.00
32602184007	MOTOSIERRA STIHL TELESCOPICA HT105 12" SERIE #537889908	\$ 15,000.00
30701007003	MINISPLIT PLATINO AC 18000 BTUS 220V 60 HZ	\$ 8,019.75
31302184011	MOTOSIERRA TELES STIHL TH 105	\$ 29,883.94
033405017003	UNIFI SWITCH USW-PRO-48POE GEN2.	\$ 36,312.79
033405017004	UNIFI SWITCH USW-PRO-48POE GEN2.	\$ 36,312.79
033405017008	UNIFI SWITCH USW-PRO-24POE GEN2.	\$ 23,534.75
033405017009	UNIFI SWITCH USW-PRO-24POE GEN2.	\$ 23,534.75



033405017010	UNIFI SWITCH USW-PRO-24POE GEN2.	\$ 23,534.75
033405017011	UNIFI SWITCH USW-PRO-24POE GEN2.	\$ 23,534.75
033405017012	UNIFI SWITCH USW-PRO-24POE GEN2.	\$ 23,534.75
033405017013	UNIFI SWITCH USW-PRO-24POE GEN2.	\$ 23,534.75
033405017014	UNIFI SWITCH USW-PRO-24POE GEN2.	\$ 23,534.75
033405017015	ACCESS POINT UNIFI HD 802.11AC WAVE 2 MU-MIMO 4X4 PARA ALTA DENSIDAD DE USUARIOS	\$ 10,125.07
033405017016	ACCESS POINT UNIFI HD 802.11AC WAVE 2 MU-MIMO 4X4 PARA ALTA DENSIDAD DE USUARIOS	\$ 10,125.07
033405017017	ACCESS POINT UNIFI HD 802.11AC WAVE 2 MU-MIMO 4X4 PARA ALTA DENSIDAD DE USUARIOS	\$ 10,125.07
033405017018	ACCESS POINT UNIFI HD 802.11AC WAVE 2 MU-MIMO 4X4 PARA ALTA DENSIDAD DE USUARIOS	\$ 10,125.07
033405017019	ACCESS POINT UNIFI HD 802.11AC WAVE 2 MU-MIMO 4X4 PARA ALTA DENSIDAD DE USUARIOS	\$ 10,125.07
033405017020	ACCESS POINT UNIFI HD 802.11AC WAVE 2 MU-MIMO 4X4 PARA ALTA DENSIDAD DE USUARIOS	\$ 10,125.07
033405017021	ACCESS POINT UNIFI HD 802.11AC WAVE 2 MU-MIMO 4X4 PARA ALTA DENSIDAD DE USUARIOS	\$ 10,125.07
033405017022	ACCESS POINT UNIFI HD 802.11AC WAVE 2 MU-MIMO 4X4 PARA ALTA DENSIDAD DE USUARIOS	\$ 10,125.07



34505004009	HP OFFICEJET 200 IMPRESORA PORTATIL CON IMPRESION INALAMBRICA Y MOVIL (CZ993A)	\$ 9,856.78
31501006028	MESA DURA CON SECCION 2.48X1.04X0.79MTS. CON ACABADO CEPILLADO,LIJADO Y PULIDO CON APLICACION DE BARNIZ POLIURETANO.	\$ 55,100.00
31501006029	MESA DURA CON SECCION 2.48X1.04X0.79MTS. CON ACABADO CEPILLADO,LIJADO Y PULIDO CON APLICACION DE BARNIZ POLIURETANO.	\$ 55,100.00
31501006030	MESA DURA CON SECCION 2.48X1.04X0.79MTS. CON ACABADO CEPILLADO,LIJADO Y PULIDO CON APLICACION DE BARNIZ POLIURETANO.	\$ 55,100.00
31501006031	MESA DURA CON SECCION 2.48X1.04X0.79MTS. CON ACABADO CEPILLADO,LIJADO Y PULIDO CON APLICACION DE BARNIZ POLIURETANO.	\$ 55,100.00
31705020002	LAPTOP APPLE MAC BOOK AIR MBA 15 M2 MDN/10C GPU/8GB/256 FFWHL6NP3	\$ 29,999.00
031503051142	NVR 8 MRGAPIXEL (4K)/32 CANALES IP/16 PUERTOS POE+/SOPORTA CAMARAS CON ACUSENSE/4 BAHIAS DE DISCO DURO/SWITCH POE 300 MTS/HDMI EN 4K/VIDEOANALITICOS NUMERO DE SERIE AE1694213	\$ 12,523.02
31605023001	ESCANER MARCA CANON MODELO DR-M260	\$ 32,004.40
31605023002	ESCANER MARCA CANON MODELO DR-M260	\$ 32,004.40
31605023003	ESCANER MARCA CANON MODELO DR-M260	\$ 32,004.40
30503042002	MEZCLADORA DE 8 CANALES CON EFECTOS BLASTKING ULTRAMIX8FX	\$ 7,334.23
30503042001	MEZCLADORA BEHRINGER PREMIUM 4 ENTRADAS 4-2 BUS MIXER USB MODELO X1622USB	\$ 8,892.65



30503048001	BAFLE AMPLIFICADO DSP1535 MELO DE 15& DE 400W	\$ 8,240.21
30503048002	BAFLE AMPLIFICADO DSP1535 MELO DE 15& DE 400W	\$ 8,240.21
30503048003	BAFLE AMPLIFICADO DSP1535 MELO DE 15& DE 400W	\$ 8,240.21
30503048004	BAFLE AMPLIFICADO DSP1535 MELO DE 15& DE 400W	\$ 8,240.21
30503008001	SISTEMA INALAMBRICO SHURE CON 2 MICROFONOS DE MANO PG58 BLX288PG58	\$ 13,649.46
30503042003	SISTEMA INALAMBRICO SHURE CON 2 MICROFONOS DE MANO PG58 BLX288PG58	\$ 13,649.46
30702010003	PINO CONICO DE 8.00M CON ESTRELLA DE 1.50 M	\$ 191,000.00
30702010004	PINO CONICO DE 8.00M CON ESTRELLA DE 1.50 M	\$ 191,000.00
30702010005	PINO CONICO DE 12.00 M CON ESTRELKLA DE 1.50 M	\$ 288,400.00
30301007017	MINISPLIT PLATINO AC 24000 BTUS 220V 60HZ R410A	\$ 10,443.00
33401007012	MINISPLIT PLATINO AC 18000 BTUS 220V 60HZ R410A	\$ 7,773.37
33401007013	MINISPLIT PLATINO AC 18000 BTUS 220V 60HZ R410A	\$ 7,773.37
33101007020	MINISPLIT PLATINO AC 24000 BTUS 60HZ R410A	\$ 10,261.17
33101007021	MINISPLIT PLATINO AC 24000 BTUS 60HZ R410A	\$ 10,261.17
33101007022	MINISPLIT PLATINO AC 24000 BTUS 60HZ R410A	\$ 10,261.17



33101007023	MINISPLIT PLATINO AC 24000 BTUS 60HZ R410A	\$ 10,261.17
31508011001	MONUMENTO AL POLICIA	\$ 174,000.00
31508011002	MONUMENTO AL BOMBERO	\$ 174,000.00
31302184012	MOTOSIERRA DE ALTURA 12" STIHL HT-75 1.4 HP GASOLINA PASO DE CADENA1/4	\$ 20,880.00
33902184001	MOTOSIERRA DE ALTURA 12" STIHL HT-75 1.4 HP GASOLINA PASO DE CADENA 1/4	\$ 20,880.00
031302180001	FUMIGADORA DE GASOLINA 2 TIEMPOS MOCHILA SR 420 56.5CC	\$ 14,487.24
031302180003	FUMIGADORA DE GASOLINA 2 TIEMPOS MOCHILA SR 420 56.5CC	\$ 14,487.24
031302186002	PLACA COMPACTADORA 5.5 HP TONKA 65 KG	\$ 22,736.00
031302186003	PLACA COMPACTADORA 5.5 HP TONKA 65 KG	\$ 22,736.00
031302189019	DESBROZADORA STHILL FS 460	\$ 36,052.80
031302189020	DESBROZADORA STHILL FS 460	\$ 36,052.80
031302189021	DESBROZADORA STHILL FS 460	\$ 36,052.80
031302189022	DESBROZADORA STHILL FS 460	\$ 36,052.80
031302189023	DESBROZADORA STHILL FS 460	\$ 36,052.80





031302189024	DESBROZADORA STHILL FS 460	\$ 36,052.80
031302189025	DESBROZADORA STHILL FS 460	\$ 36,052.80
031302189026	DESBROZADORA STHILL FS 460	\$ 36,052.80
031302189027	DESBROZADORA STHILL FS 460	\$ 36,052.80
031302189028	DESBROZADORA STHILL FS 460	\$ 36,052.80
031302189029	DESBROZADORA STHILL FS 220	\$ 19,432.90
031302189030	DESBROZADORA STHILL FS 220	\$ 19,432.90
031302189031	DESBROZADORA STHILL FS 220	\$ 19,432.90
031302189032	DESBROZADORA STHILL FS 220	\$ 19,432.90
031302189033	DESBROZADORA STHILL FS 220	\$ 19,432.90
031302189034	DESBROZADORA STHILL FS 220	\$ 19,432.90
031302189035	DESBROZADORA STHILL FS 220	\$ 19,432.90
031302189036	DESBROZADORA STHILL FS 220	\$ 19,432.90
031302189037	DESBROZADORA STHILL FS 220	\$ 19,432.90
031302189038	DESBROZADORA STHILL FS 220	\$ 19,432.90



031302189039	PODADORA 5 HP 20 TRUPER	\$ 9,859.32
031302189040	PODADORA 5 HP 20 TRUPER	\$ 9,859.32
031302189041	PODADORA 5 HP 20 TRUPER	\$ 9,859.32
031302189042	PODADORA 5 HP 20 TRUPER	\$ 9,859.32
031306015001	MOTOSIERRA A GASOLINA DE 2 TIEMPOS BARRA A 20" ATHILL 250	\$ 8,700.00
031306015003	MOTOSIERRA GASOLINA 2 TIEMPOS BARRA A 30" STHILL MS 382	\$ 21,112.00
031306015004	MOTOSIERRA GASOLINA TELESCOPICA A GASOLINA 2 TIEMPOS DE ALTURA BARRA 12 STHILL HT 75	\$19,163.20
031306184002	MOTOSIERRA A GASOLINA 2 TIEMPOS BARRA A 20" ATHILL MS 250	\$ 8,700.00
031306184005	MOTOSIERRA TELSCOPICA A GASOLINA 2 TIEMPOS DE ALTURA BARRA 12 STHILL HT 75	\$ 19,163.20
032204001002	CAMIONETA MARCA NISSAN MODELO 2023, NP300 CHASIS TM AC, COLOR EXTERIRO BLANCO, TRANSMISION MANUAL, NO.PUERTAS 2, NO.MOTOR:QR25542934H	\$ 440,451.00
032204001003	CAMIONETA MARCA NISSAN MODELO 2023, NP300 CHASIS TM AC, COLOR EXTERIRO BLANCO, TRANSMISION MANUAL, NO.PUERTAS 2, NO.MOTOR:QR25542439H	\$ 440,451.00



032204001004	CAMIONETA MARCA NISSAN MODELO 2023, NP300 CHASIS TM AC, COLOR EXTERIRO BLANCO, TRANSMISION MANUAL, NO.PUERTAS 2, NO.MOTOR:QR25542656H	\$ 440,451.00
032204001005	CAMIONETA MARCA NISSAN MODELO 2023, NP300 CHASIS TM AC, COLOR EXTERIRO BLANCO, TRANSMISION MANUAL, NO.PUERTAS 2, NO.MOTOR:QR25543026H	\$ 440,451.00
032204001006	CAMIONETA MARCA NISSAN MODELO 2023, NP300 CHASIS TM AC, COLOR EXTERIRO BLANCO, TRANSMISION MANUAL, NO.PUERTAS 2, NO.MOTOR:QR25542984H	\$ 440,451.00
032204001007	CAMIONETA MARCA NISSAN MODELO 2023, NP300 CHASIS TM AC, COLOR EXTERIRO BLANCO, TRANSMISION MANUAL, NO.PUERTAS 2, NO.MOTOR:QR25542702H	\$ 440,451.00
032204001008	REDILA, FORMA PARTE DEL VEHICULO NISSAN,COLOR BLANCO, CON NUMERO DE SERIE: 3N6AD35A8PK887150	\$ 35,100.00
032204001009	REDILA, FORMA PARTE DEL VEHICULO NISSAN,COLOR BLANCO, CON NUMERO DE SERIE: 3N6AD35A8PK887259	\$ 35,100.00
032204001010	REDILA, FORMA PARTE DEL VEHICULO NISSAN,COLOR BLANCO, CON NUMERO DE SERIE: 3N6AD35A8PK887234	\$ 44,827.59
032204001011	REDILA, FORMA PARTE DEL VEHICULO NISSAN,COLOR BLANCO, CON NUMERO DE SERIE: 3N6AD35A8PK887496	\$ 35,100.00



032204001012	REDILA CERRADA POR LATERALES, FORMA PARTE DEL VEHICULO NISSAN,COLOR BLANCO, CON NUMERO DE SERIE:3N6AD35A8PK887142	\$ 35,100.00
032204001013	REDILA CERRADA POR LATERALES, FORMA PARTE DEL VEHICULO NISSAN,COLOR BLANCO, CON NUMERO DE SERIE:3N6AD35A8PK887123	\$ 44,827.59
32204011001	RECOLECTOR TIPO VOLTEO HIDRAULICO CON CAPACIDAD DE 10 MTS3.CIELO ABIERTO, MARCA REPSA. SERIE: RV10L23004. FABRICADO EN ACERO DE ALTA RESISTENCIA, EN LAMINA Y PLACA TROQUELADA Y PERFILADA CAL.10,12,3/16", 1/4" Y 1/2". CUENTA CON:BASTIDOR, PUERTA TRASE	\$ 369,799.80
032204009001	CAMION RECOLECTOR T/VOLTEO HID.10 MTS3. CHASIS CABINA MARCA RAM VERSION 4000 PL 5.7L, AÑO 2024, CON AIRE ACONDICIONADO.PUERTAS:DOS, CILINDROS:8. COLOR EXTERIOR:BLANCO BRILLANTE, COLOR INTERIOR NEGRO/GRIS, ASIENTOS DE BANCA 40/20/40. TRANSMISION MAN	\$ 900,000.00
33604011005	CAJA DE TRANSFERENCIA DE 45 FT. TOLVA CON TECHO Y PAREDES, SISTEMA DE CIERRE PARA DESCARGA DIRECTA. PLACA COMPACTADOR HIDRAULICO	\$ 12,418,360.43
30101002004	SUMINISTRO DE MUEBLE CON CAJON Y PUERTA	\$ 29,000.00
31805023006	ESCANER HP SCANJET ENT FLOW N7000 SNW1 6F	\$ 35,379.76
31805023005	ESCANER HP SCANJET ENT FLOW N7000 SNW1 6F	\$ 35,379.86
33705036002	IPAD MINI WIFI CELLULAR 256GB PURPLE SERIAL NO. JLJ1QJCQTC	\$ 20,107.44
31905023002	HP SCANJET PRO 3000 S4 NUMERO DE SERIE CN38VB804N SCANNER	\$ 15,242.80



31905023003	HP SCANJET PRO 3000 S4 NUMERO DE SERIE CN38VB8040 SCANNER	\$ 15,242.80
31905020009	LAPTOP ESTACION DE TRABAJO HP INC ZBOOK FIREFLY 16" G9 PROCESADOR 12TH GEN CI7 - 1255UG9 (1.7GHZ P-CORE 8 E-CORES, PANTALLA LCD 16.0WUXGAAGWLED+LBL400UWVAF5M PIRALS+, MEMORIA RAM 16 GB (1X16GB) DDR5 4800, ALMACENAMIENTO SSD 512 GB PCIE-4X4	\$ 58,211.02
31905020010	LAPTOP ESTACION DE TRABAJO HP INC ZBOOK FIREFLY 16" G9 PROCESADOR 12TH GEN CI7 - 1255UG9 (1.7GHZ P-CORE 8 E-CORES, PANTALLA LCD 16.0WUXGAAGWLED+LBL400UWVAF5M PIRALS+, MEMORIA RAM 16 GB (1X16GB) DDR5 4800, ALMACENAMIENTO SSD 512 GB PCIE-4X4	\$ 58,211.02
35004004007	MOTOCICLETA TIPO SCOOTER MARCA HONDA MOD. DIO 110 COLOR AMARILLO NUM. DE MOTOR JF39EW2052645 AÑO:2024	\$ 35,990.00
35004004008	MOTOCICLETA TIPO SCOOTER MARCA HONDA MOD. DIO 110 COLOR AMARILLO NUM. DE MOTOR JF39EW2053735 AÑO:2024	\$ 35,990.00
31701007014	MINISPLIT PLATINO AC 18000 BTUS 220V 60HZ R410A	\$ 7,773.37
33703010006	IPHONE 15 PRO MAX BLUE TITANIUM 512GB SERIAL NO.DGXP6RQ6GQ	\$ 36,411.24
035003010005	TELEFONO CELULAR SAMSUNG A54 5G 128GB COLORGRAFITO NEGRO NUMERO DE SERIE RFCW706ZXPV	\$ 12,644.00
035003010006	TELEFONO CELULAR SAMSUNG A54 5G 128GB COLOR GRAFITO NEGRO NUMERO DE SERIE RZCWA0L3BSR	\$ 12,644.00



035003010007	TELEFONO CELULAR SAMSUNG A54 5G 128GB COLOR GRAFITO NEGRO NUMERO DE SERIE RZCWA0L3SVW	\$ 12,644.00
035003010008	TELEFONO CELULAR SAMSUNG A54 5G 128GB COLOR GRAFITO NEGRO NUMERO DE SERIE RZCWA0LW17B	\$ 12,644.00
035003010009	TELEFONO CELULAR SAMSUNG A54 5G 128GB COLOR GRAFITO NEGRO NUMERO DE SERIE RZCWA0L254E	\$ 12,644.00
30105182001	SISTEMA DE CONTROL DE CORRESPONDENCIA Y DOCUMENTOS,SISTEMA DE INFORMATICO BASADO EN WEB, DESARROLLADO EN LENGUAJE LINUX BAJO FRAMEWORK PROPIO	\$ 435,000.00
031507001001	FUSIL SEMIAUTOMATICO FX05S CAL.5.56 X 45 MM. INCLUYE RIEL PICATTINY 2 PZAS, CARGADOR 5 PZAS, UN PORTA FUSIL, MANUAL DE USURIO, GARANTIA Y UNA BOLSA DESECANTE DE SILICA GELMATRICULA:CSPF22221716	\$ 17,253.97
031507001002	FUSIL SEMIAUTOMATICO FX05S CAL.5.56 X 45 MM. INCLUYE RIEL PICATTINY 2 PZAS, CARGADOR 5 PZAS, UN PORTA FUSIL, MANUAL DE USURIO, GARANTIA Y UNA BOLSA DESECANTE DE SILICA GEL MATRICULA:CSPF22221717	\$ 17,253.97
031507001003	FUSIL SEMIAUTOMATICO FX05S CAL.5.56 X 45 MM. INCLUYE RIEL PICATTINY 2 PZAS, CARGADOR 5 PZAS, UN PORTA FUSIL, MANUAL DE USURIO, GARANTIA Y UNA BOLSA DESECANTE DE SILICA GEL MATRICULA:CSPF22221718	\$ 17,253.97
031507001004	FUSIL SEMIAUTOMATICO FX05S CAL.5.56 X 45 MM. INCLUYE RIEL PICATTINY 2 PZAS, CARGADOR 5 PZAS, UN PORTA FUSIL, MANUAL DE USURIO, GARANTIA Y UNA BOLSA DESECANTE DE SILICA GEL MATRICULA:CSPF22221719	\$ 17,253.97



031507001005	FUSIL SEMIAUTOMATICO FX05S CAL.5.56 X 45 MM. INCLUYE RIEL PICATTINY 2 PZAS, CARGADOR 5 PZAS, UN PORTA FUSIL, MANUAL DE USURIO, GARANTIAY UNA BOLSA DESECANTE DE SILICA GEL MATRICULA:CSPF22221720	\$ 17,253.97
031507001006	FUSIL SEMIAUTOMATICO FX05S CAL.5.56 X 45 MM. INCLUYE RIEL PICATTINY 2 PZAS, CARGADOR 5 PZAS, UN PORTA FUSIL, MANUAL DE USURIO, GARANTIAY UNA BOLSA DESECANTE DE SILICA GELMATRICULA:CSPF22221721	\$ 17,253.97
031507001007	FUSIL SEMIAUTOMATICO FX05S CAL.5.56 X 45 MM. INCLUYE RIEL PICATTINY 2 PZAS, CARGADOR 5 PZAS, UN PORTA FUSIL, MANUAL DE USURIO, GARANTIAY UNA BOLSA DESECANTE DE SILICA GELMATRICULA:CSPF22221722	\$ 17,253.97
031507001008	FUSIL SEMIAUTOMATICO FX05S CAL.5.56 X 45 MM. INCLUYE RIEL PICATTINY 2 PZAS, CARGADOR 5 PZAS, UN PORTA FUSIL, MANUAL DE USURIO, GARANTIAY UNA BOLSA DESECANTE DE SILICA GELMATRICULA:CSPF22221723	\$ 17,253.97
031507001009	FUSIL SEMIAUTOMATICO FX05S CAL.5.56 X 45 MM. INCLUYE RIEL PICATTINY 2 PZAS, CARGADOR 5 PZAS, UN PORTA FUSIL, MANUAL DE USURIO, GARANTIAY UNA BOLSA DESECANTE DE SILICA GELMATRICULA:CSPF22221724	\$ 17,253.97
031507001010	FUSIL SEMIAUTOMATICO FX05S CAL.5.56 X 45 MM. INCLUYE RIEL PICATTINY 2 PZAS, CARGADOR 5 PZAS, UN PORTA FUSIL, MANUAL DE USURIO, GARANTIAY UNA BOLSA DESECANTE DE SILICA GELMATRICULA:CSPF22221725	\$ 17,253.97
031507001011	FUSIL SEMIAUTOMATICO FX05S CAL.5.56 X 45 MM. INCLUYE RIEL PICATTINY 2 PZAS, CARGADOR 5 PZAS, UN PORTA FUSIL, MANUAL DE USURIO, GARANTIAY UNA BOLSA DESECANTE DE SILICA GELMATRICULA:CSPF22221726	\$ 17,253.97



031507001012	FUSIL SEMIAUTOMATICO FX05S CAL.5.56 X 45 MM. INCLUYE RIEL PICATTINY 2 PZAS, CARGADOR 5 PZAS, UN PORTA FUSIL, MANUAL DE USURIO, GARANTIAY UNA BOLSA DESECANTE DE SILICA GELMATRICULA:CSPF22221727	\$ 17,253.97
031507001013	FUSIL SEMIAUTOMATICO FX05S CAL.5.56 X 45 MM. INCLUYE RIEL PICATTINY 2 PZAS, CARGADOR 5 PZAS, UN PORTA FUSIL, MANUAL DE USURIO, GARANTIAY UNA BOLSA DESECANTE DE SILICA GELMATRICULA:CSPF22221728	\$ 17,253.97
031507001014	FUSIL SEMIAUTOMATICO FX05S CAL.5.56 X 45 MM. INCLUYE RIEL PICATTINY 2 PZAS, CARGADOR 5 PZAS, UN PORTA FUSIL, MANUAL DE USURIO, GARANTIAY UNA BOLSA DESECANTE DE SILICA GELMATRICULA:CSPF22221729	\$ 17,253.97
031507001015	FUSIL SEMIAUTOMATICO FX05S CAL.5.56 X 45 MM. INCLUYE RIEL PICATTINY 2 PZAS, CARGADOR 5 PZAS, UN PORTA FUSIL, MANUAL DE USURIO, GARANTIAY UNA BOLSA DESECANTE DE SILICA GELMATRICULA:CSPF22221730	\$ 17,253.97
031507001016	FUSIL SEMIAUTOMATICO FX05S CAL.5.56 X 45 MM. INCLUYE RIEL PICATTINY 2 PZAS, CARGADOR 5 PZAS, UN PORTA FUSIL, MANUAL DE USURIO, GARANTIAY UNA BOLSA DESECANTE DE SILICA GELMATRICULA:CSPF22221731	\$ 17,253.97
031507001017	FUSIL SEMIAUTOMATICO FX05S CAL.5.56 X 45 MM. INCLUYE RIEL PICATTINY 2 PZAS, CARGADOR 5 PZAS, UN PORTA FUSIL, MANUAL DE USURIO, GARANTIAY UNA BOLSA DESECANTE DE SILICA GELMATRICULA:CSPF22221732	\$ 17,253.97
031507001018	FUSIL SEMIAUTOMATICO FX05S CAL.5.56 X 45 MM. INCLUYE RIEL PICATTINY 2 PZAS, CARGADOR 5 PZAS, UN PORTA FUSIL, MANUAL DE USURIO, GARANTIAY UNA BOLSA DESECANTE DE SILICA GELMATRICULA:CSPF22221733	\$ 17,253.97
031507001019	FUSIL SEMIAUTOMATICO FX05S CAL.5.56 X 45 MM. INCLUYE RIEL PICATTINY 2 PZAS, CARGADOR 5 PZAS, UN PORTA FUSIL, MANUAL DE USURIO, GARANTIAY UNA BOLSA DESECANTE DE SILICA GELMATRICULA:CSPF22221734	\$ 17,253.97





031507001020	FUSIL SEMIAUTOMATICO FX05S CAL.5.56 X 45 MM. INCLUYE RIEL PICATTINY 2 PZAS, CARGADOR 5 PZAS, UN PORTA FUSIL, MANUAL DE USURIO, GARANTIA Y UNA BOLSA DESECANTE DE SILICA GELMATRICULA:CSPF22221735	\$ 17,253.97
030702030002	LAMPARA CYTY LIGHTS RGBW	\$ 18,908.00
030702030003	LAMPARA CYTY LIGHTS RGBW	\$ 18,908.00
030702030004	LAMPARA CYTY LIGHTS RGBW	\$ 18,908.00
030702030005	LAMPARA CYTY LIGHTS RGBW	\$ 18,908.00
030702030006	LAMPARA CYTY LIGHTS RGBW	\$ 18,908.00
030702030007	LAMPARA CYTY LIGHTS RGBW	\$ 18,908.00
030702030008	LAMPARA CYTY LIGHTS RGBW	\$ 18,908.00
030702030009	LAMPARA CYTY LIGHTS RGBW	\$ 18,908.00
030702030010	LAMPARA CYTY LIGHTS RGBW	\$ 18,908.00
030702030011	LAMPARA CYTY LIGHTS RGBW	\$ 18,908.00
	<b>TOTAL</b>	<b>\$ 25,850,520.25</b>



**BIENES INMUEBLES**

CODIGO	DESCRIPCIÓN DEL BIEN	VALOR EN LIBROS
701001001012001-00000	H. AYUNTAMIENTO DE ISLA MUJERES	\$5,673,460.00
703001053004010-00000	H. AYUNTAMIENTO DE ISLA MUJERES	\$63,999,998.40
701001001012008-00000	H. AYUNTAMIENTO DE ISLA MUJERES	\$1,266,050.00
702001002009009-01000	H. AYUNTAMIENTO DE ISLA MUJERES	\$9,693,900.00
701001001024003-00000	H. AYUNTAMIENTO DE ISLA MUJERES	\$1,836,994.50
701001001025001-00000	INSTITUTO DE LA CULTURA Y LAS ARTES DE ISLA MUJERES, QUINTANA ROO	\$10,664,825.00
703001002028007-0000	H. AYUNTAMIENTO DE ISLA MUJERES	\$298,241.60
701001001030019-03000	H. AYUNTAMIENTO DE ISLA MUJERES	\$15,004,370.00
701001001030019-02000	H. AYUNTAMIENTO DE ISLA MUJERES	\$6,552,840.00
703006001110701-0000	H. AYUNTAMIENTO DE ISLA MUJERES	\$333,562,891.12
701001006160001-00000	H. AYUNTAMIENTO DE ISLA MUJERES	\$277,875.00
703001004019001-00000	H. AYUNTAMIENTO DE ISLA MUJERES	\$1,679,736.80
701001006184002-00000	H. AYUNTAMIENTO DE ISLA MUJERES	\$36,068,995.75
703001004035001-00000	H. AYUNTAMIENTO DE ISLA MUJERES	\$1,679,521.20
701001006202001-00000	H. AYUNTAMIENTO DE ISLA MUJERES	\$690,740.00
703001003047002-00000	H. AYUNTAMIENTO DE ISLA MUJERES	\$160,000.00
701001006261001-00000	H. AYUNTAMIENTO DE ISLA MUJERES	\$2,571,619.00
701001008117001-00000	H. AYUNTAMIENTO DE ISLA MUJERES	\$32,652,187.50
701001008117012-00000	H. AYUNTAMIENTO DE ISLA MUJERES	\$369,022,312.50
701001008194004-00000	H. AYUNTAMIENTO DE ISLA MUJERES	\$15,309,630.00



CÓDIGO	DESCRIPCIÓN DEL BIEN	VALOR EN LIBROS
701001009032002-00000	MUNICIPIO DE ISLA MUJERES	\$7,617,967.50
701001009032001-00000	H. AYUNTAMIENTO DE ISLA MUJERES	\$12,581,655.00
701001009041012-00000	H. AYUNTAMIENTO DE ISLA MUJERES	\$20,159,418.75
701001006180001-00000	H. AYUNTAMIENTO DE ISLA MUJERES	\$1,170,225.00
701001006263001-00000	H. AYUNTAMIENTO DE ISLA MUJERES	\$2,166,353.50
701001006263002-00000	H. AYUNTAMIENTO DE ISLA MUJERES	\$2,499,455.00
701001006263003-00000	H. AYUNTAMIENTO DE ISLA MUJERES	\$917,466.00
701001008194001-02000	H. AYUNTAMIENTO DE ISLA MUJERES	\$31,820,850.00
701001006179001-00000	H. AYUNTAMIENTO DE ISLA MUJERES	\$2,997,650.00
701001006203001-00000	H. AYUNTAMIENTO DE ISLA MUJERES	\$2,909,068.75
701001001001004-00000	H. AYUNTAMIENTO DE ISLA MUJERES	\$3,694,644.50
701001001012004-00000	H. AYUNTAMIENTO DE ISLA MUJERES	\$442,728.60
701001001022001-00000	H. AYUNTAMIENTO DE ISLA MUJERES	\$4,603,642.50
701001001022004-00000	H. AYUNTAMIENTO DE ISLA MUJERES	\$4,129,587.00
701001001022003-00000	H. AYUNTAMIENTO DE ISLA MUJERES	\$2,509,940.00
701001001024008-00000	H. AYUNTAMIENTO DE ISLA MUJERES	\$287,741.75
701001001027002-00000	H. AYUNTAMIENTO DE ISLA MUJERES	\$8,733,000.00
701001001027004-00000	H. AYUNTAMIENTO DE ISLA MUJERES	\$2,340,730.00
701001003084016-00000	H. AYUNTAMIENTO DE ISLA MUJERES	\$2,045,114.50
701001004089066-00000	H. AYUNTAMIENTO DE ISLA MUJERES	\$1,148,925.00
701001004118001-00000	H. AYUNTAMIENTO DE ISLA MUJERES	\$5,606,275.00
701001004118004-00000	H. AYUNTAMIENTO DE ISLA MUJERES	\$407,746.50



CÓDIGO	DESCRIPCIÓN DEL BIEN	VALOR EN LIBROS
701001004205001-00000	H. AYUNTAMIENTO DE ISLA MUJERES	\$572,040.00
701001004205002-00000	H. AYUNTAMIENTO DE ISLA MUJERES	\$1,967,662.50
701001005124022-00000	H. AYUNTAMIENTO DE ISLA MUJERES	\$1,718,000.00
701001005201012-00000	H. AYUNTAMIENTO DE ISLA MUJERES	\$7,597,057.00
701001005213002-00000	H. AYUNTAMIENTO DE ISLA MUJERES	\$983,812.50
701001006215002-00000	H. AYUNTAMIENTO DE ISLA MUJERES	\$11,572,935.50
701001006215002-01000	H. AYUNTAMIENTO DE ISLA MUJERES	\$5,925,834.50
701001004118002-00000	H. AYUNTAMIENTO DE ISLA MUJERES	\$5,364,335.00
701001004118005-00000	H. AYUNTAMIENTO DE ISLA MUJERES	\$2,200,500.00
701001004118006-00000	H. AYUNTAMIENTO DE ISLA MUJERES	\$752,202.50
701001006133001-00000	H. AYUNTAMIENTO DE ISLA MUJERES	\$4,768,786.50
701001006196001-00000	H. AYUNTAMIENTO DE ISLA MUJERES	\$433,125.00
701001006254030-00000	H. AYUNTAMIENTO DE ISLA MUJERES	\$4,718,707.00
701001006265001-00000	H. AYUNTAMIENTO DE ISLA MUJERES	\$300,168.75
701001006197001-00000	H. AYUNTAMIENTO DE ISLA MUJERES	\$1,098,149.50
701001009038017-00000	H. AYUNTAMIENTO DE ISLA MUJERES	\$6,746,655.00
701001007070001-01000	H. AYUNTAMIENTO DE ISLA MUJERES	\$12,485,578.50
701001006179004-00000	H. AYUNTAMIENTO DE ISLA MUJERES	\$250,250.00
701001001005011-00000	GOBIERNO DEL ESTADO	\$4,161,025.00
701001006202002-00000	H. AYUNTAMIENTO DE ISLA MUJERES	\$1,137,771.50
701001006198002-00000	H. AYUNTAMIENTO DE ISLA MUJERES	\$158,738.13
701001001017006-00000	MUNICIPIO DE ISLA MUJERES	\$3,469,587.50



CÓDIGO	DESCRIPCIÓN DEL BIEN	VALOR EN LIBROS
701001008117012-01000	H. AYUNTAMIENTO DE ISLA MUJERES	\$13,205,535.00
703001003047002-01000	H. AYUNTAMIENTO DE ISLA MUJERES	\$295,440.00
703001052027001-01000	H. AYUNTAMIENTO DE ISLA MUJERES	\$170,401.60
703001052027006-00000	H. AYUNTAMIENTO DE ISLA MUJERES	\$170,401.60
703002002324001-01000	H. AYUNTAMIENTO DE ISLA MUJERES	\$0.00

**IMPORTE TOTAL** \$1,121,681,073.30

**LINK DE LA RELACIÓN DE LOS BIENES MUEBLES:**

[https://islamujeres.gob.mx/documentos/sevac/iv2023/bienes\\_muebles\\_2023.pdf](https://islamujeres.gob.mx/documentos/sevac/iv2023/bienes_muebles_2023.pdf)

**LINK DE LA RELACION DE LOS BIENES INMUEBLES**

[https://islamujeres.gob.mx/documentos/sevac/iv2023/bienes\\_inmuebles\\_2023.pdf](https://islamujeres.gob.mx/documentos/sevac/iv2023/bienes_inmuebles_2023.pdf)



**RELACIÓN DE ESQUEMAS BURSÁTILES Y DE COBERTURAS FINANCIERAS.**

ACTUALMENTE EL MUNICIPIO DE ISLA MUJERES, QUINTANA ROO, NO CUENTA, NI HA DISPUESTO DE ESQUEMAS BURSÁTILES Y DE COBERTURAS FINANCIERAS DURANTE EL EJERCICIO FISCAL QUE CORRESPONDE DEL 01 DE ENERO AL 31 DE DICIEMBRE DE 2023.



## INGRESOS POR APORTACIONES ESPECIALES FEDERALES

a) Fondo de Aportaciones para la Infraestructura Social.	\$22,952,615.00
b) Fondo de Aportaciones para el Fortalecimiento	\$20,420,569.00



## GASTOS POR APORTACIONES ESPECIALES FEDERALES

a) Fondo de Aportaciones para la Infraestructura Social.	\$22,952,615.00
b) Fondo de Aportaciones para el Fortalecimiento	\$20,420,569.00





**ESTADO PRESUPUESTARIO DE INGRESOS Y EGRESOS**

Municipio de Isla Mujeres						
Estado Analítico de Ingresos Detallado - LDF						
Del 1 de Enero al 31 de Diciembre de 2023						
Cifras en (Miles de pesos)						
CONCEPTO ( c )	Ingresos					Diferencia ( e )
	Estimado (d)	Ampliaciones / Reducciones	Modificado	Devengado	Pagado	
<b>Ingresos de Libre Disposición</b>	0	0	0	0	0	0
A. Impuestos	127,720	0	127,720	248,123	248,123	120,403
B. Cuotas y Aportaciones de Seguridad Social	0	0	0	0	0	0
C. Contribuciones de Mejoras	0	0	0	0	0	0
D. Derechos	240,345	0	240,345	370,107	370,107	129,762
E. Productos	2,007	0	2,007	13,956	13,956	11,948
F. Aprovechamientos	18,469	0	18,469	23,421	23,421	4,951
G. Ingresos por Ventas de Bienes y Servicios	0	0	0	0	0	0
H. Participaciones	173,571	0	173,571	215,635	215,635	42,063
h1) Fondo General de Participaciones	0	0	0	0	0	0
h2) Fondo de Fomento Municipal	0	0	0	0	0	0
h3) Fondo de Fiscalización y Recaudación	0	0	0	0	0	0
h4) Fondo de Compensación	0	0	0	0	0	0
h5) Fondo de Extracción de Hidrocarburos	0	0	0	0	0	0
h5) Fondo de Extracción de Hidrocarburos	0	0	0	0	0	0
h7) 0.136% de la Recaudación Federal Participable	0	0	0	0	0	0
h8) 3.17% Sobre Extracción de Petróleo	0	0	0	0	0	0
h9) Gasolinas y Diésel	0	0	0	0	0	0
h10) Fondo del Impuesto Sobre la Renta	0	0	0	0	0	0
h11) Fondo de Estabilización de los Ingresos de las	0	0	0	0	0	0
Entidades Federativas						
I. Incentivos Derivados de la Colaboración Fiscal	26,739	0	26,739	25,679	25,679	1,060
i1) Tenencia o Uso de Vehículos	0	0	0	0	0	0
i2) Fondo de Compensación ISAN	0	0	0	0	0	0
i3) Impuesto Sobre Automóviles Nuevos	0	0	0	0	0	0
i4) Fondo Compensación de Repecos-Intermedios	0	0	0	0	0	0
i5) Otros Incentivos Económicos	0	0	0	0	0	0
J. Transferencias	0	0	0	0	0	0
K. Convenios	0	0	0	0	0	0

**CUENTA PÚBLICA  
2023**



**ISLA MUJERES**  
Municipio 2023-2024  
**CUIDAR A LA GENTE**

k1) Otros Convenios y Subsidios	0	0	0	0	0	0
L. Otros Ingresos de Libre Disposición	0	0	0	0	0	0
l1) Participaciones en Ingresos Locales	0	0	0	0	0	0
l2) Otros Ingresos de Libre Disposición	0	0	0	0	0	0
<b>I. Total de Ingresos de Libre Disposición</b>	<b>588,854</b>	<b>0</b>	<b>588,854</b>	<b>896,922</b>	<b>896,922</b>	<b>308,068</b>
<b>Ingresos Excedentes de Ingresos de Libre Disp.</b>	<b>0</b>	<b>0</b>	<b>0</b>	<b>0</b>	<b>0</b>	<b>0</b>
<b>Transferencias Federales Etiquetadas</b>	<b>0</b>	<b>0</b>	<b>0</b>	<b>0</b>	<b>0</b>	<b>0</b>
A. Aportaciones	43,373	0	43,373	45,949	45,949	2,575
a1) Fondo de Aportaciones para la Nómina Educativa y Gasto Operativo	0	0	0	0	0	0
a2) Fondo de Aportaciones para los Servicios Salud	0	0	0	0	0	0
a3) Fondo de Aportaciones para la Infr. Social	22,952	0	22,952	25,579	25,579	2,627
a4) Fondo de Aportaciones para el Fortalecimiento de los Municipios y de las Demarcaciones Territoriales del Distrito Federal	20,420	0	20,420	20,369	20,369	-51
a5) Fondo de Aportaciones Múltiples	0	0	0	0	0	0
a6) Fondo de Aportaciones para la Educación Tecnológica y de Adultos	0	0	0	0	0	0
a7) Fondo de Aportaciones para la Seguridad Pública de Estados y del Distrito Federal	0	0	0	0	0	0
a8) Fondo de Aportaciones para el Fortalecimiento de las Entidades Federativas	0	0	0	0	0	0
B. Convenios	0	0	0	10,402	10,402	10,402
b1) Convenios de Protección Social en Salud	0	0	0	0	0	0
b2) Convenios de Descentralización	0	0	0	0	0	0
b3) Convenios de Reasignación	0	0	0	0	0	0
b4) Otros Convenios y Subsidios	0	0	0	10,402	10,402	10,402
C. Fondos Distintos de Aportaciones	0	0	0	0	0	0
c1) Fondo para Entidades Federativas y Municipios Productores de Hidrocarburos	0	0	0	0	0	0
c2) Fondo Minero	0	0	0	0	0	0
D. Transferencias, Subsidios y Subvenciones, y Pensiones y Jubilaciones	0	0	0	0	0	0
E. Otras Transferencias Federales Etiquetadas	0	0	0	0	0	0
<b>II. Total de Transferencias Federales Etiquetadas</b>	<b>43,373</b>	<b>0</b>	<b>43,373</b>	<b>56,351</b>	<b>56,351</b>	<b>12,978</b>

**CUENTA PÚBLICA  
2023**



**ISLA MUJERES**  
Ayuntamiento 2021-2024  
**CUIDAR A LA GENTE**

<b>III. Ingresos Derivados de Financiamientos</b>	0	0	0	0	0	0
A. Ingresos Derivados de Financiamientos	0	0	0	0	0	0
<b>IV. Total de Ingresos</b>	632,227	0	632,227	953,274	953,274	321,046
<b>Datos Informativos</b>	0	0	0	0	0	0
1. Ingresos Derivados de Financiamientos con Fuente de Pago de Ingresos de Libre Disposición	0	0	0	0	0	0
2. Ingresos Derivados de Financiamientos con Fuente de Pago de Transferencias Federales Etiquetadas	0	0	0	0	0	0
3. Ingresos Derivados de Financiamientos	0	0	0	0	0	0
BAJO PROTESTA DE DECIR VERDAD DECLARAMOS QUE LOS ESTADOS FINANCIEROS Y SUS NOTAS, SON RAZONABLEMENTE CORRECTOS Y SON RESPONSABILIDAD DEL EMISOR						



MUNICIPIO DE ISLA MUJERES  
AV. HIDALGO POR MORELOS, COL. CENTRO.  
QUINTANA ROO, C.P.77400  
CLASIFICACIÓN POR OBJETO DEL GASTO (CAPÍTULO Y CONCEPTO)  
(Cifras en Miles de Pesos)  
Del 01 de Enero al 31 de Diciembre del 2023  
EJERCICIO 2023

Concepto	Aprobado	Ampliaciones/Reducciones	Modificado	Devengado	Pagado	Subejercicio
<b>SERVICIOS PERSONALES</b>	<b>315,849</b>	<b>44,327</b>	<b>360,176</b>	<b>332,244</b>	<b>313,807</b>	<b>27,932</b>
REMUNERACIONES AL PERSONAL DE CARACTER PERMANENTE	112,051	361	112,413	104,697	104,606	7,715
REMUNERACIONES AL PERSONAL DE CARACTER TRANSITORIO	16,796	4,227	21,024	18,506	18,506	2,517
REMUNERACIONES ADICIONALES Y ESPECIALES	125,611	38,797	164,409	147,409	129,740	16,999
SEGURIDAD SOCIAL	18,800	2,584	21,384	21,384	21,384	0
OTRAS PRESTACIONES SOCIALES Y ECONÓMICAS	38,751	-3,749	35,001	34,343	33,666	657
PREVISIONES	0	0	0	0	0	0
PAGO DE ESTÍMULOS A SERVIDORES PÚBLICOS	3,838	2,105	5,944	5,903	5,903	40
<b>MATERIALES Y SUMINISTROS</b>	<b>26,754</b>	<b>21,310</b>	<b>48,064</b>	<b>43,869</b>	<b>39,265</b>	<b>4,195</b>
MATERIALES DE ADMINISTRACION, EMISION DE DOCUMENTOS Y	3,637	4,313	7,951	6,911	4,748	1,039
ALIMENTOS Y UTENSILIOS	1,576	2,233	3,809	3,742	3,543	66
MATERIAS PRIMAS Y MATERIALES DE PRODUCCION Y COMERCIALIZACION	0	0	0	0	0	0
MATERIALES Y ARTICULOS DE CONSTRUCCION Y DE REPARACION	4,999	2,828	7,827	7,523	7,307	303
PRODUCTOS QUIMICOS, FARMACEUTICOS Y DE LABORATORIO	370	1,079	1,449	1,443	1,443	5
COMBUSTIBLES, LUBRICANTES Y ADITIVOS	12,080	7,147	19,227	17,207	16,548	2,020
VESTUARIO, BLANCOS, PRENDAS DE PROTECCION Y ARTICULOS	2,050	3,549	5,599	4,960	3,765	639
MATERIALES Y SUMINISTROS PARA SEGURIDAD	950	-437	512	512	512	0
HERRAMIENTAS, REFACCIONES Y ACCESORIOS MENORES	1,092	595	1,687	1,566	1,395	120
<b>SERVICIOS GENERALES</b>	<b>113,176</b>	<b>72,340</b>	<b>185,517</b>	<b>168,764</b>	<b>164,990</b>	<b>16,752</b>
SERVICIOS BÁSICOS	6,020	-3,469	2,550,980	2,536	2,536	14
SERVICIOS DE ARRENDAMIENTO	19,631	28,730	48,361	48,311	47,135	50
SERVICIOS PROFESIONALES, CIENTIFICOS, TECNICOS Y OTROS	8,000	12,399	20,399	17,739	17,513	2,660
SERVICIOS FINANCIEROS, BANCARIOS Y COMERCIALES	9,000	2,834	11,834	11,588	11,585	245
SERVICIOS DE INSTALACION, REPARACION, MANTENIMIENTO Y	29,750	-18,532	11,217	10,930	10,860	286
SERVICIOS DE COMUNICACION SOCIAL Y PUBLICIDAD	7,050	4,641	11,691	11,654	11,514	37
SERVICIOS DE TRASLADO Y VIÁTICOS	4,945	833	5,778	5,486	4,923	292
SERVICIOS OFICIALES	15,350	34,989	50,339	39,200	38,373	11,138

**CUENTA PÚBLICA  
2023**



**ISLA MUJERES**  
Ayuntamiento 2023-2024  
**CUIDAR A LA GENTE**

OTROS SERVICIOS GENERALES	13,429	9,913	23,343	21,317	20,547	2,026
<b>TRANSFERENCIAS, ASIG, SUBSIDIOS Y OTR</b>	<b>50,124</b>	<b>46,594</b>	<b>96,718</b>	<b>90,897</b>	<b>90,082</b>	<b>5,821</b>
TRANSFERENCIAS INTERNAS Y ASIGNACIONES AL SECTOR PÚBLICO	38,624	34,373	72,998	69,203	69,176	3,794
TRANSFERENCIAS AL RESTO DEL SECTOR PÚBLICO	0	0	0	0	0	0
SUBSIDIOS Y SUBVENCIONES	0	0	0	0	0	0
AYUDAS SOCIALES	11,500	11,920	23,420	21,393	20,605	2,027
PENSIONES Y JUBILACIONES	0	0	0	0	0	0
TRANSFERENCIAS A FIDEICOMISOS, MANDATOS	0	0	0	0	0	0
TRANSFERENCIAS A LA SEGURIDAD SOCIAL	0	0	0	0	0	0
DONATIVOS	0	300	300	300	300	0
TRANSFERENCIAS AL EXTERIOR	0	0	0	0	0	0
<b>BIENES MUEBLES, INMUEBLES E INTANGIBLES</b>	<b>7,838</b>	<b>23,248</b>	<b>31,087</b>	<b>25,850</b>	<b>16,065</b>	<b>5,236</b>
MOBILIARIO Y EQUIPO DE ADMINISTRACIÓN	4,900	1,274	6,174	4,157	3,890	2,016
MOBILIARIO Y EQUIPO EDUCACIONAL Y RECREATIVO	150	1,081	1,231	1,231	1,231	0
EQUIPO E INSTRUMENTAL MEDICO Y DE LABORATORIO	170	-170	0	0	0	0
VEHÍCULOS Y EQUIPO DE TRANSPORTE	500	4,045	4,545	4,214	4,214	331
EQUIPO DE DEFENSA Y SEGURIDAD	0	1,570	1,570	1,570	1,570	0
MAQUINARIA, OTROS EQUIPOS Y HERRAMIENTAS	1,718	15,411	17,130	14,241	4,723	2,888
ACTIVOS BIOLÓGICOS	0	0	0	0	0	0
BIENES INMUEBLES	0	0	0	0	0	0
ACTIVOS INTANGIBLES	400	35	435	435	435	0
<b>INVERSIÓN PÚBLICA</b>	<b>93,373</b>	<b>170,024</b>	<b>263,398</b>	<b>256,853</b>	<b>152,690</b>	<b>6,544</b>
OBRA PÚBLICA EN BIENES DE DOMINIO PÚBLICO	93,373	130,664	224,037	223,913	132,233	124
OBRA PÚBLICA EN BIENES PROPIOS	0	39,360	39,360	32,940	20,456	6,419
PROYECTOS PRODUCTIVOS Y ACCIONES DE FOME	0	0	0	0	0	0
<b>INVERSIONES FINANCIERAS Y OTRAS PROV</b>	<b>9,305</b>	<b>-9,305</b>	<b>0</b>	<b>0</b>	<b>0</b>	<b>0</b>
INVERSIONES PARA EL FOMENTO DE ACTIVIDAD	0	0	0	0	0	0
ACCIONES Y PARTICIPACIONES DE CAPITAL	0	0	0	0	0	0
COMPRA DE TÍTULOS Y VALORES	0	0	0	0	0	0
CONCESIÓN DE PRÉSTAMOS	0	0	0	0	0	0
INVERSIONES EN FIDEICOMISOS, MANDATOS Y	0	0	0	0	0	0
OTRAS INVERSIONES FINANCIERAS	0	0	0	0	0	0
PROVISIONES PARA CONTINGENCIAS Y OTRAS E	9,305	-9,305	0	0	0	0
<b>PARTICIPACIONES Y APORTACIONES</b>	<b>0</b>	<b>0</b>	<b>0</b>	<b>0</b>	<b>0</b>	<b>0</b>
PARTICIPACIONES	0	0	0	0	0	0
APORTACIONES	0	0	0	0	0	0
CONVENIOS	0	0	0	0	0	0
<b>DEUDA PÚBLICA</b>	<b>15,805</b>	<b>-15,784</b>	<b>20,710.90</b>	<b>20,710.90</b>	<b>20,710.90</b>	<b>0</b>
AMORTIZACIÓN DE LA DEUDA PÚBLICA	0	0	0	0	0	0
INTERESES DE LA DEUDA PÚBLICA	0	0	0	0	0	0

**CUENTA PÚBLICA  
2023**



**ISLA MUJERES**  
Ayuntamiento 2023-2024  
**CUIDAR A LA GENTE**

COMISIONES DE LA DEUDA PÚBLICA	0	0	0	0	0	0
GASTOS DE LA DEUDA PÚBLICA	0	0	0	0	0	0
COSTO POR COBERTURAS	0	0	0	0	0	0
APOYOS FINANCIEROS ADEUDOS DE EJERCICIOS FISCALES ANTERIORE	0	0	0	0	0	0
	15,805	-15,784	20	20	20	0
<b>Total del Gasto</b>	<b>632,227,597.00</b>	<b>352,755</b>	<b>984,982</b>	<b>918,500</b>	<b>776,921</b>	<b>66,482</b>



**ESTADOS ANALÍTICOS COMPARATIVOS DE INGRESOS  
PRESUPUESTARIOS.**

Municipio de Isla Mujeres, Quintana Roo ESTADO ANALÍTICO DE INGRESOS CON BASE EN RECAUDADO Ejercicio 2023 comparativo con 2022 (Miles de Pesos)						
Concepto	2022	2023		Variaciones respecto a: Ingreso estimado 2023		Variación Real *
	Recaudado	Estimado	Recaudado	Importe	Recaudado	Estimado
Impuestos	167,174	127,720	248,123	120,403	94,27	153.47
Cuotas y Aportaciones de Seguridad Social	0	0	0	0	0	0
Contribuciones de Mejoras	0	0	0	0	0	0
Derechos	273,927	240,345	370,107	129,762	53.99	139.71
Productos	5,493	2,007	13,956	11,948	595.09	262.67
Corriente	0	0	0	0	0	0
Capital	0	0	0	0	0	0
Aprovechamientos	20,319	18,469	23,421	4,951	26.81	119.19
Corriente	0	0	0	0	0	0
Capital	0	0	0	0	0	0
Ingresos por Ventas de Bienes y Servicios	0	0	0	0	0	0
Participaciones y Aportaciones	257,108	243,684	297,665	53,981	22.15	119.71
Transferencias, Asignaciones, Subsidios y Otras Ayudas	0	0	0	0	0	0
Ingresos Derivados de Financiamientos	0	0	0	0	0	0
<b>TOTALES</b>	<b>724,022</b>	<b>632,227</b>	<b>953,274</b>	<b>- 321,046</b>	<b>- 792.31</b>	<b>794.74</b>

\* Factor de deflatación 1.034  
Deflactado con el Índice Nacional de Precios Promedio del Consumidor.  
Las cifras pueden presentar diferencias por redondeos.



Municipio de Isla Mujeres, Quintana Roo ESTADO ANALÍTICO DE INGRESOS CON BASE EN RECAUDADO Ejercicio 2023 comparativo con 2022 (Miles de Pesos)						
Concepto	2022	2023		Variaciones respecto a: Ingreso estimado 2023		Variación Real *
	Recaudado	Estimado	Recaudado	Importe	Recaudado	Estimado
<b>Ingresos del Gobierno</b>	724,022	632,227	953,274	- 321,046	724,022	632,227
Impuestos	167,174	127,720	248,123	120,403	167,174	127,720
Contribuciones de Mejoras	0	0	0	0	0	0
Derechos	273,927	240,345	370,107	129,762	273,927	240,345
Productos	5,493	2,007	13,956	11,948	5,493	2,007
Corriente	0	0	0	0	0	0
Capital	0	0	0	0	0	0
Aprovechamientos	20,319	18,469	23,421	4,951	20,319	18,469
Corriente	0	0	0	0	0	0
Capital	0	0	0	0	0	0
Participaciones y Aportaciones	257,108	243,684	297,665	53,981	257,108	243,684
Transferencias, Asignaciones, Subsidios y Otras Ayudas	0	0	0	0	0	0
<b>Ingresos del Organismos y Empresas</b>	0	0	0	0	0	0
Cuotas y Aportaciones de Seguridad social	0	0	0	0	0	0
Ingresos por Ventas de Bienes y Servicios	0	0	0	0	0	0
Transferencias, Asignaciones, Subsidios y Otras Ayudas	0	0	0	0	0	0
<b>Ingresos derivados de Financiamiento</b>	0	0	0	0	0	0
Ingresos Derivados de Financiamiento	0	0	0	0	0	0
<b>TOTALES</b>		<b>1,264,455</b>	<b>1,906,548</b>	<b>-642,093</b>	<b>- 792.31</b>	<b>794.74</b>

\* Factor de deflatación 1.034  
Deflactado con el Índice Nacional de Precios Promedio del Consumidor.  
Las cifras pueden presentar diferencias por redondeos.





## ESTADOS ANALÍTICOS COMPARATIVOS DEL EJERCICIO DEL PRESUPUESTO DE EGRESOS.

### Estado analítico del ejercicio del Presupuesto de Egresos por Objeto del gasto.

Municipio de Isla Mujeres, Quintana Roo ESTADO ANALÍTICO DEL PRESUPUESTO DE EGRESOS CON BASE EN DEVENGADO Clasificación por Objeto del Gasto Ejercicio 2023 comparativo con 2022 (Miles de Pesos)						
Concepto	2022	2023		Variaciones respecto a: Presupuesto Aprobado 2023		Variación Real *
	Devengado	Aprobado	Devengado	Importe	Devengado	Aprobado
<b>Servicios Personales</b>	<b>302,339</b>	<b>315,849</b>	<b>332,244</b>	<b>16,395</b>	<b>302,339</b>	<b>315,849</b>
Remuneraciones al Personal de Carácter Permanente	118,462	112,051	104,697	7,354	118,462	112,051
Remuneraciones al Personal de Carácter Transitorio	8,767	16,796	18,506	1,709	8,767	16,796
Remuneraciones Adicionales y Especiales	118,039	125,611	147,409	21,798	118,039	125,611
Seguridad Social	17,756	18,800	21,384	2,584	17,756	18,800
Otras Prestaciones Sociales y Económicas	34,348	38,751	34,343	4,407	34,348	38,751
Previsiones	0	0	0	0	0	0
Pago de Estímulos a Servidores Públicos	4,965	3,838	5,903	2,064	4,965	3,838
<b>Materiales y Suministros</b>	<b>37,672</b>	<b>26,754</b>	<b>43,869</b>	<b>17,114</b>	<b>37,672</b>	<b>26,754</b>
Materiales de Administración, Emisión de Documentos y Artículos Oficiales	5,506	3,637	6,911	3,273	5,506	3,637
Alimentos y Utensilios	3,597	1,576	3,742	2,166	3,597	1,576
Materias Primas y Materiales de Producción y Comercialización	0	0	0	0	0	0
Materiales y Artículos de Construcción y de Reparación	8,687	4,999	7,523	2,524	8,687	4,999
Productos Químicos, Farmacéuticos y de Laboratorio	892	370	1,443	1,073	892	370
Combustibles, Lubricantes y Aditivos	13,180	12,080	17,207	5,127	13,180	12,080
Vestuario, Blancos, Prendas de Protección y Artículos Deportivos	3,086	2,050	4,960	2,910	3,086	2,050
Materiales y Suministros para Seguridad	555	950	512	437	555	950
Herramientas, Refacciones y Accesorios Menores	2,165	1,092	1,566	474	2,165	1,092
<b>Servicios Generales</b>	<b>157,413</b>	<b>113,176</b>	<b>168,764</b>	<b>55,587</b>	<b>157,413</b>	<b>113,176</b>
Servicios Básicos	4,992	6,020	2,536	3,483	4,992	6,020
Servicios de Arrendamiento	16,063	19,631	48,311	28,680	16,063	19,631
Servicios Profesionales, Científicos, Técnicos y Otros Servicios	26,118	8,000	17,739	9,739	26,118	8,000
Servicios Financieros, Bancarios y Comerciales	11,831	9,000	11,588	2,588	11,831	9,000
Servicios de Instalación, Reparación, Mantenimiento y Conservación	33,924	29,750	10,930	18,819	33,924	29,750
Servicios de Comunicación Social y Publicidad	9,426	7,050	11,654	4,604	9,426	7,050
Servicios de Traslado y Viáticos	4,275	4,945	5,486	541	4,275	4,945
Servicios Oficiales	11,661	15,350	39,200	23,850	11,661	15,350



Municipio de Isla Mujeres, Quintana Roo ESTADO ANALÍTICO DEL PRESUPUESTO DE EGRESOS CON BASE EN DEVENGADO Clasificación por Objeto del Gasto Ejercicio 2023 comparativo con 2022 (Miles de Pesos)						
Concepto	2022	2023		Variaciones respecto a: Presupuesto Aprobado 2023		Variación Real *
	Devengado	Aprobado	Devengado	Importe	Devengado	Aprobado
Otros Servicios Generales	39,119	13,429	21,317	7,887	39,119	13,429
<b>Transferencias, Asignaciones, Subsidios y Otras Ayudas</b>	<b>30,790</b>	<b>50,124</b>	<b>90,897</b>	<b>40,772</b>	<b>30,790</b>	<b>50,124</b>
Sector Público	24,722	38,624	69,203	30,579	79.17	289.44
Transferencias Internas y Asignaciones al Sector Público	0	0	0	0	0	0
Transferencias al Resto del Sector Público	0	0	0	0	0	0
Subsidios y Subvenciones	0	0	0	0	0	0
Ayudas Sociales	5,747	11,500	21,393	9,893	86.03	384.85
Pensiones y Jubilaciones	0	0	0	0	0	0
Transferencias a Fideicomisos, Mandatos y Otros Análogos	0	0	0	0	0	0
Transferencias a la Seguridad Social	0	0	0	0	0	0
Donativos	320	0	300	300	-	96.94
Transferencias al Exterior	0	0	0	0	0	0
<b>Bienes Muebles, Inmuebles e Intangibles</b>	<b>18,398</b>	<b>7,838</b>	<b>25,850</b>	<b>18,011</b>	<b>229.79</b>	<b>145.28</b>
Mobiliario y Equipo de Administración	10,145	4,900	4,157	742	15.15	42.37
Mobiliario y Equipo Educativo y Recreativo	2,744	150	1,231	1,081	721.00	46.40
Equipo e Instrumental Médico y de Laboratorio	-	170	0	-170	-100	0
Vehículos y Equipo de Transporte	81	500	4,214	3,714	742.91	5,323.68
Equipo de Defensa y Seguridad	0	0	1,570	1,570	0	0
Maquinaria, Otros Equipos y Herramientas	2,447	1,718	14,241	12,523	728.70	601.58
Activos Biológicos	0	0	0	0	0	0
Bienes Inmuebles	0	0	0	0	0	0
Activos Intangibles	2,979	400	435	35	8.75	15.10
<b>Inversión Pública</b>	<b>55,827</b>	<b>93,373</b>	<b>256,853</b>	<b>163,480</b>	<b>175.08</b>	<b>475.73</b>
Obra Pública en Bienes de Dominio Público	36,736	93,373	223,913	130,539	139.80	630.23
Obra Pública en Bienes Propios	19,090	0	32,940	32,940	-	178.41
Proyectos Productivos y Acciones de Fomento	0	0	0	0	0	0
<b>Inversiones Financieras y Otras Provisiones</b>	<b>0</b>	<b>9,305</b>	<b>0</b>	<b>-9,305</b>	<b>-100</b>	<b>0</b>
Inversiones para el Fomento de Actividades Productivas	0	0	0	0	0	0
Acciones y Participaciones de Capital	0	0	0	0	0	0
Compra de Títulos y Valores	0	0	0	0	0	0
Concesión de Préstamos	0	0	0	0	0	0
Inversiones en Fideicomisos, Mandatos y Otros Análogos	0	0	0	0	0	0
Otras Inversiones Financieras	0	0	0	0	0	0
Provisiones para Contingencias y Otras Erogaciones Especiales	0	9,305	0	-9,305	-100	0
<b>Participaciones y Aportaciones</b>	<b>0</b>	<b>0</b>	<b>0</b>	<b>0</b>	<b>0</b>	<b>0</b>
Participaciones	0	0	0	0	0	0
Aportaciones	0	0	0	0	0	0
Convenios	0	0	0	0	0	0
<b>Deuda Pública</b>	<b>47,552</b>	<b>15,805</b>	<b>20</b>	<b>15,784</b>	<b>99.87</b>	<b>0.05</b>
Amortización de la Deuda Pública	0	0	0	0	0	0
Intereses de la Deuda Pública	0	0	0	0	0	0
Comisiones de la Deuda Pública	0	0	0	0	0	0
Gastos de la Deuda Pública	0	0	0	0	0	0
Costo por Coberturas	0	0	0	0	0	0
Apoyos Financieros	0	0	0	0	0	0
Adeudos de Ejercicios Fiscales Anteriores (ADEFAS)	47,552	15,805	20	-	-	0.05
				15,784	99.87	
<b>TOTALES</b>	<b>649,994</b>	<b>632,227</b>	<b>918,500</b>	<b>286,272</b>	<b>404.62</b>	<b>1,271.19</b>

\* Factor de deflatación 1.034  
Deflactado con el Índice Nacional de Precios Promedio del Consumidor.  
Las cifras pueden presentar diferencias por  
redondeos.



<b>Municipio de Isla Mujeres, Quintana Roo</b>						
<b>ESTADO ANALÍTICO DEL PRESUPUESTO DE EGRESOS</b>						
<b>CON BASE EN FLUJO DE EFECTIVO</b>						
Clasificación por Objeto del Gasto						
Ejercicio 2022 comparativo con 2023						
(Miles de Pesos)						
Concepto	2022	2023		Variaciones respecto a:		Variación
	Pagado	Aprobado	Pagado	Presupuesto Aprobado 2023	Pagado	Real *
				Importe		
<b>Servicios Personales</b>	<b>284,740</b>	<b>315,849</b>	<b>313,807</b>	<b>- 2,041</b>	<b>284,740</b>	<b>315,849</b>
Remuneraciones al Personal de Carácter Permanente	118,417	112,051	104,606	7,444	118,417	112,051
Remuneraciones al Personal de Carácter Transitorio	8,767	16,796	18,506	1,700	8,767	16,796,760.00
Remuneraciones Adicionales y Especiales	101,038	125,611	129,740	4,129	101,038	125,611
Seguridad Social	17,486	18,800	21,384	2,584	17,486	18,800
Otras Prestaciones Sociales y Económicas	34,065	38,751	33,66	5,085	34,065	38,751
Previsiones	0	0	0	0	0	0
Pago de Estímulos a Servidores Públicos	4,965	3,838	5,903	2,064	4,965	3,838
<b>Materiales y Suministros</b>	<b>33,101</b>	<b>26,754</b>	<b>39,265</b>	<b>12,511</b>	<b>33,101</b>	<b>26,754</b>
Materiales de Administración, Emisión de Documentos y Artículos	4,726	3,637	4,748	1,110	4,726	3,637
Oficiales						
Alimentos y Utensilios	3,32	1,576	3,543	1,967	3,321	1,576
Materias Primas y Materiales de Producción y Comercialización	0	0	0	0	0	0
Materiales y Artículos de Construcción y de Reparación	7,719	4,999	7,307	2,308	7,719	4,999
Productos Químicos, Farmacéuticos y de Laboratorio	892	370	1,443	1,073	892	370
Combustibles, Lubricantes y Aditivos	11,688	12,080	16,548	4,468	11,688	12,080
Vestuario, Blancos, Prendas de Protección y Artículos Deportivos	2,199	2,050	3,765	1,715	2,199	2,050
Materiales y Suministros para Seguridad	555	950	512	437	555	950
Herramientas, Refacciones y Accesorios Menores	1,998	1,092	1,395	303	1,998	1,092
<b>Servicios Generales</b>	<b>143,371</b>	<b>113,176</b>	<b>164,990</b>	<b>51,813</b>	<b>143,371</b>	<b>113,176</b>
Servicios Básicos	4,969	6,020	2,536	3,483	4,969	6,020
Servicios de Arrendamiento	13,502	19,631	47,135	27,503	13,502	19,631
Servicios Profesionales, Científicos, Técnicos y Otros Servicios	17,822	8,000	17,513	9,513	17,822	8,000
Servicios Financieros, Bancarios y Comerciales	11,578	9,000	11,585	2,585	11,578	9,000
Servicios de Instalación, Reparación, Mantenimiento y Conservación	32,332	29,750	10,860	18,889	32,332	29,750
Servicios de Comunicación Social y Publicidad	9,218	7,050	11,514	4,464	9,218	7,050
Servicios de Traslado y Viáticos	4,035	4,945	4,923	21	4,035	4,945
Servicios Oficiales	10,790	15,350	38,373	23,023	10,790	15,350
Otros Servicios Generales	39,119	13,429	20,547	7,117	39,119	13,429
<b>Transferencias, Asignaciones, Subsidios y Otras Ayudas</b>	<b>30,615</b>	<b>50,124</b>	<b>90,082</b>	<b>39,957</b>	<b>30,615</b>	<b>50,124</b>
Transferencias Internas y Asignaciones al Sector Público	24,722	38,624	69,176	30,552	24,722	38,624
Transferencias al Resto del Sector Público	0	0	0	0	0	0
Subsidios y Subvenciones	0	0	0	0	0	0
Ayudas Sociales	5,572	11,500	20,605	9,105	5,572	11,500
Pensiones y Jubilaciones	0	0	0	0	0	0
Transferencias a Fideicomisos, Mandatos y Otros Análogos	0	0	0	0	0	0
Transferencias a la Seguridad Social	0	0	0	0	0	0
Donativos	320	0	300	300	320	0
Transferencias al Exterior	0	0	0	0	0	0
<b>Bienes Muebles, Inmuebles e Intangibles</b>	<b>14,141</b>	<b>7,838</b>	<b>16,065</b>	<b>8,226</b>	<b>14,141</b>	<b>7,838</b>
Mobiliario y Equipo de Administración	7,449	4,900	3,890	-1,009	7,449	4,900
Mobiliario y Equipo Educativo y Recreativo	2,664	150	1,231	1,081	2,664	150
Equipo e Instrumental Médico y de Laboratorio	0	170	0	-170	0	170
Vehículos y Equipo de Transporte	81	500	4,214	3,714	81	500
Equipo de Defensa y Seguridad	0	0	1,570	1,570	0	0
Maquinaria, Otros Equipos y Herramientas	2,342	1,718	4,723	3,004	2,342	1,718
Activos Biológicos	0	0	0	0	0	0
Bienes Inmuebles	0	0	0	0	0	0
Activos Intangibles	1,602	400	435	35	1,602	400
<b>Inversión Pública</b>	<b>31,974</b>	<b>93,373</b>	<b>152,690</b>	<b>59,317</b>	<b>31,97</b>	<b>93,373</b>
Obra Pública en Bienes de Dominio Público	21,677	93,37	132,233	38,860	21,677	93,373
Obra Pública en Bienes Propios	10,296	0	20,456	20,456	10,296	0
Proyectos Productivos y Acciones de Fomento	0	0	0	0	0	0
<b>Inversiones Financieras y Otras Provisiones</b>	<b>0</b>	<b>9,305</b>	<b>0</b>	<b>- 9,305</b>	<b>0</b>	<b>9,305</b>
Inversiones para el Fomento de Actividades Productivas	0	0	0	0	0	0
Acciones y Participaciones de Capital	0	0	0	0	0	0
Compra de Títulos y Valores	0	0	0	0	0	0
Concesión de Préstamos	0	0	0	0	0	0
Inversiones en Fideicomisos, Mandatos y Otros Análogos	0	0	0	0	0	0
Otras Inversiones Financieras	0	0	0	0	0	0
Provisiones para Contingencias y Otras Erogaciones Especiales	0	9,305	0	-9,305	0	9,305
<b>Participaciones y Aportaciones</b>	<b>0</b>	<b>0</b>	<b>0</b>	<b>0</b>	<b>0</b>	<b>0</b>
Participaciones	0	0	0	0	0	0
Aportaciones	0	0	0	0	0	0



Municipio de Isla Mujeres, Quintana Roo ESTADO ANALÍTICO DEL PRESUPUESTO DE EGRESOS CON BASE EN FLUJO DE EFECTIVO Clasificación por Objeto del Gasto Ejercicio 2022 comparativo con 2023 (Miles de Pesos)						
Concepto	2022	2023		Variaciones respecto a: Presupuesto Aprobado 2023		Variación Real *
	Pagado	Aprobado	Pagado	Importe	Pagado	Aprobado
Convenios	0	0	0	0	0	0
<b>Deuda Pública</b>	<b>47,552</b>	<b>15,805</b>	<b>2</b>	<b>- 15,784</b>	<b>47,552</b>	<b>15,805</b>
Amortización de la Deuda Pública	0	0	0	0	0	0
Intereses de la Deuda Pública	0	0	0	0	0	0
Comisiones de la Deuda Pública	0	0	0	0	0	0
Gastos de la Deuda Pública	0	0	0	0	0	0
Costo por Coberturas	0	0	0	0	0	0
Apoyos Financieros	0	0	0	0	0	0
Adeudos de Ejercicios Fiscales Anteriores (ADEFAS)	47,552	15,805	20	15,784	47,552	15,805
<b>TOTALES</b>	<b>585,497</b>	<b>632,22</b>	<b>776,921</b>	<b>144,693</b>	<b>140.22</b>	<b>1,271.13</b>

\* Factor de deflatación 1.034  
 Deflactado con el Índice Nacional de Precios Promedio del Consumidor.  
 Las cifras pueden presentar diferencias por redondeos.



**Estado analítico del ejercicio del Presupuesto de Egresos en clasificación por Tipo de Gasto.**

Municipio de Isla Mujeres, Quintana Roo ESTADO ANALÍTICO DEL PRESUPUESTO DE EGRESOS CON BASE EN DEVENGADO Clasificación Económica Ejercicio 2023 comparativo con 2022 (Miles de Pesos)						
Concepto	2022	2023		Variaciones respecto a: Presupuesto Aprobado 2023		Variación Real *
	Devengado	Aprobado	Devengado	Importe	Devengado	Aprobado
Gastos Corrientes	528,215	515,210	635,775	120,565	528,215	515,210
Gastos de Capital	74,226	101,211	282,704	181,492	74,226	101,211
Amortizaciones de la Deuda y Disminución de Pasivos	47,552	15,805	20	-15,784	47,552	15,805
Pensiones y Jubilaciones	0	0	0	0	0	0
Participaciones	0	0	0	0	0	0
<b>TOTALES</b>	<b>649,994</b>	<b>632,227</b>	<b>918,500</b>	<b>286,272</b>	<b>102.85</b>	<b>518.32</b>

\* Factor de deflatación 1.034  
Deflactado con el Índice Nacional de Precios Promedio del Consumidor.  
Las cifras pueden presentar diferencias por redondeos.

Municipio de Isla Mujeres, Quintana Roo ESTADO ANALÍTICO DEL PRESUPUESTO DE EGRESOS CON BASE EN FLUJO DE EFECTIVO Clasificación Económica Ejercicio 2023 comparativo con 2022 (Miles de Pesos)						
Concepto	2022	2023		Variaciones respecto a: Presupuesto Aprobado 2023		Variación Real *
	Pagado	Aprobado	Pagado	Importe	Pagado	Aprobado
Gastos Corrientes	491,828	515,210	608,145	92,934	491,828	515,210
Gastos de Capital	46,116	101,211	168,755	67,543	46,116	101,211
Amortizaciones de la Deuda y Disminución de Pasivos	47,552	15,805	20	-15,784	47,552	15,805
Pensiones y Jubilaciones	0	0	0	0	0	0
Participaciones	0	0	0	0	0	0
<b>TOTALES</b>	<b>585,497</b>	<b>632,227</b>	<b>776,921</b>	<b>144,693</b>	<b>585,497</b>	<b>632,227</b>

\* Factor de deflatación 1.034  
Deflactado con el Índice Nacional de Precios Promedio del Consumidor.  
Las cifras pueden presentar diferencias por redondeos.



## Estado analítico del ejercicio del Presupuesto de Egresos en Clasificación Administrativa

Municipio de Isla Mujeres, Quintana Roo							
ESTADO ANALÍTICO DEL PRESUPUESTO DE EGRESOS							
CON BASE EN DEVENGADO							
Clasificación Administrativa							
Ejercicio 2023 comparativo con 2022							
(Miles de Pesos)							
Concepto	2019	2020		Variaciones respecto a:		Variación	
	Devengado	Aprobado	Devengado	Presupuesto Aprobado 2021	%	Real *	
				Importe	%	%	
Dirección general de la oficina de pres	2,137	4,072	3,468	-	603	14.81	167.84
Secretaría particular	1,654	787	295	-	491	62.48	18.46
Secretaría técnica	0	0	2	-	2	0	0
Secretaría privada	294	207	660	-	453	219.09	231.59
Dirección de relaciones públicas	3,632	1,411	4,081	-	2,670	189.27	116.17
Dirección de asesores	4	10	96	-	86	858.11	2,279.59
Dirección de gestión y atención ciudad	758	965	1,076	-	111	11.53	146.76
Representación municipal de Z.C.	191	344	3,163	-	2,819	819.62	1,703.71
Sala de cabildo	1,519	620	276	-	343	55.44	18.81
Primer regidor	0	161	84	-	76	47.30	0
Segundo regidor	0	111	101	-	9	8.80	0
Tercer regidor	0	375	225	-	149	39.78	0
Cuarto regidor	0	111	80	-	30	27.65	0
Quinto regidor	0	111	81	-	30	27.03	0
Sexto regidor	0	111	71	-	40	36.10	0
Séptimo regidor	0	111	71	-	40	36.10	0
Octavo regidor	0	111	85	-	25	22.90	0
Noveno regidor	0	111	70	-	41	36.93	0
Secretaría general del ayuntamiento	1,233		2,110	-	272	14.84	176.88
Dirección de la coordinación de protección	3,379	1,591	1,228	-	362	22.80	37.60
Dirección de la unidad técnica jurídica	9	5,000	6	-	1	30.79	70.39
Dirección gobierno	1,608	1,213	1,821	-	607	50.07	117.03
Dirección de archivo municipal	38	124	34	-	89	72.52	90.92
Procuraduría de registro civil	542	80	456	-	376	470.16	86.90
Dirección juzgados cívicos	0	50	73	-	22	45.87	0
Sipinna	16	17	93	-	75	438.25	588.81
Tesorería municipal	87,488	35,892	9,578	-	26,313	73.31	11.32
Dirección de ingresos	1,922	879	3,052	-	2,172	246.88	164.14
Dirección de cobranza y fiscalización	220	287	89	-	197	68.67	42.22
Dirección de egresos	557	416	502	-	86	20.65	93.31
Dirección de control presupuestal	318	8,117	253	-	7,863	96.88	82.37

**CUENTA PÚBLICA  
2023**



**ISLA MUJERES**  
Ayuntamiento 2023-2024  
**CUIDAR A LA GENTE**

Dirección general de contabilidad y cue	696	198	2,284	2,085	1,050.24	338.99
Dirección de catastro	861	169	1,287	1,117	657.82	154.61
Dirección de zona federal marítimo terrestre	12,469	14,057	19,864	5,806	41.31	164.72
Contraloría municipal	644	699	984	285	40.81	157.92
Unidad de auditoría pública	0	11	40	28	249.98	0
Dirección de la unidad de investigación	40	31	36	5	17.19	92.88
Dirección de la unidad de substanciado	10	31	43	12	38.96	446.43
Dirección de normatividad, control y ev	0	4	0	4	100.00	0
Órgano interno de control de D.S.P.y T	0	0	13	13	0	0
Dirección de seguridad pública y tránsito	14,747	54,124	79,913	25,788	47.65	560.29
Dirección de seguridad pública	1,612	0	0	0	0	0
Dirección de la policía auxiliar	0	0	0	0	0	0
Dirección de asuntos jurídicos	17	0	1	1	0	9.29
Dirección de unidad de asuntos internos	0	0	0	0	0	0
Oficina oficialía mayor	5,921	1,790	23,621	21,830	1,219.03	412.46
Dirección de recursos humanos	300,768	272,687	275,292	2,605	0.96	94.64
Dirección de recursos materiales	12,346	2,393	9,003	6,609	276.11	75.40
Dirección de servicios generales	5,670	3,749	3,821	71	1.92	69.68
Dirección de sistemas de información y	8,573	1,154	4,448	3,294	285.49	53.65
Dirección de patrimonio municipal	698	605	1,148	543	89.79	169.86
Director general de obras públicas	803	93,791	269,467	175,676	187.31	34,673.68
Dirección de proyecto de obra	71	17	0	17	100.00	0
Dirección de licitación de obra pública	11	5	0	5	100.00	0
Dirección de ejecución y supervisión de	20	15	0	15	100.00	0
Dirección de costos y presupuestos de o	55,079	5	0	5	100.00	0
Director general de planeación	2,204	569	6,039	5,470	961.02	283.29
Dirección de planeación	28	11	53	41	350.50	189.68
Dirección de gestión de proyectos	13	11	11	34.75	0.29	92.32
Dirección de evaluación y seguimiento	40	1,511	21	1,490	98.61	53.78
Director general de servicios públicos	8,122	4,951	12,558	7,606	153.61	159.88
Dirección de alumbrado público	7,276	8,476	4,630	3,845	45.37	65.79
Dirección de recolección y transferencia	43,198	38,945	43,093	4,148	10.65	103.15
Dirección de parques y jardines	386	356	543	187	52.57	145.27
Dirección general de desarrollo urbano	8,051	382	62	320	83.77	0.80
Dirección de desarrollo urbano	1	5	9	4,900	98.02	714.59
Dirección de medio ambiente y ecología	1,012	1,619	3,02	1,404	86.73	308.86
Dirección de transporte	0	16	1	2	13.91	0
Director general de desarrollo social	1,258	576	2,886	2,310	400.76	237.22

**CUENTA PÚBLICA  
2023**



**ISLA MUJERES**  
Gobierno Municipal 2021-2024  
**CUIDAR A LA GENTE**

Participación ciudadana	488	107	890	783	1	0
Dirección de salud municipal	1,049	712	1,487	774	0	0
Dirección de educación	826	4,025	5,174	1,149	0	0
Dirección de programas sociales	137	19	12,108	11,912	6	9
Dirección general de juventud, cultura	1	534	27	506	-	2
Dirección de deporte	906	1,042	3,006	1,963	0	0
Dirección de juventud	297	9	223	124	0	0
Dirección de cultura	6,772	13,310	8,122	5,187	-	0
Unidad de inclusión y diversidad sexual	0	0	237	237	0	0
Dirección general de desarrollo económico	1,308	826	4,309	3,483	0	0
Dirección desarrollo económico	1,856	1,459	222	1,237	-	0
Dirección de turismo municipal	941	626	1,644	1,017	0	0
Dirección general de comunicación	9,293	6,390	904	5,485	-	0
Dirección de comunicación	294	5	8,917	8,912	178	3
Dirección general de asuntos jurídicos	111	611	1,949	1,338	0	1
Dirección de asuntos jurídicos	1	3	3	0	0	0
Dirección de asuntos consultivos	0	3	0	3	-	0
Dirección de asuntos contenciosos	3	3	30	26	1	1
Unidad de transparencia y acceso a la i	0	208	25	183	-	6
Instancia municipal de la mujer	791	216	2,493	2,277	1	0
DIF municipal	24,724	38,624	69,203	30,579	0	0
<b>TOTALES</b>	<b>649,994</b>	<b>632,227</b>	<b>918,500</b>	<b>286,272</b>	<b>195</b>	<b>73</b>

\* Factor de deflatación 1.034  
Deflactado con el Índice Nacional de Precios Promedio del Consumidor.  
Las cifras pueden presentar diferencias por redondeos.





Municipio de Isla Mujeres, Quintana Roo ESTADO ANALÍTICO DEL PRESUPUESTO DE EGRESOS CON BASE EN FLUJO DE EFECTIVO Clasificación Administrativa Ejercicio 2023 comparativo con 2022 (Miles de Pesos)							
Concepto	2020	2021		Variaciones respecto a: Presupuesto Aprobado 2021		Variación	Real
	Pagado	Aprobado	Pagado	Importe	%	%	
Dirección general de la oficina de pres	2,071	4,072	3,265	-	806	19.81	163.02
Secretaría particular	1,603	787	295	-	491	62.48	19.05
Secretaría técnica	0	0	2		2	0	0
Secretaria privada	294	207	660		453	219.09	231.59
Dirección de relaciones publicas	3,453	1,411	3,915		2,504	177.49	117.21
Dirección de asesores	4	10	96		86	858.11	2,279.59
Dirección de gestión y atención ciudad	633	965	1,075		110	11.44	175.52
Representación municipal de Z.C.	191	344	2,662		2,318	673.93	1,433.79
Sala de cabildo	1,519	620	276	-	343	55.44	18.81
Primer regidor		161	84	-	76	47.30	0
Segundo regidor		111	101	-	9	8.80	0
Tercer regidor		375	213	-	161	43.14	0
Cuarto regidor		111	80	-	30	27.65	0
Quinto regidor		111	81	-	30	27.03	0
Sexto regidor		111	71	-	40	36.10	0
Séptimo regidor		111	71	-	40	36.10	0
Octavo regidor		111	85	-	25	22.90	0
Noveno regidor		111	70	-	41	36.93	0
Secretaria general del ayuntamiento	1,185	1,838	2,105		267	14.56	183.73
Dirección de la coordinación de protección	2,813	1,591	1,076	-	515	32.37	39.56
Dirección de la unidad técnica jurídica	9	5	6		1	30.79	70.39
Dirección gobierno	1,491	1,213	1,821		607	50.07	126.22
Dirección de archivo municipal	38	124	34	-	89	72.52	90.92
Procuraduría de registro civil	542	80	434		354	442.66	82.71
Dirección juzgados cívicos	0	50	73		22	45.87	0
Sipinna	16	17	93		75	438.25	588.81
Tesorería municipal	87,470	35,892	9,567	-	26,324	73.34	11.31
Dirección de ingresos	1,860	879	3,028		2,148	244.20	168.35
Dirección de cobranza y fiscalización	216	287	86	-	200	69.88	41.28
Dirección de egresos	557	416	502		86	20.65	93.31
Dirección de control presupuestal	318	8,117	253	-	7,863	96.88	82.37
Dirección general de contabilidad y cue	696	198	2,190		1,992	1,003.05	325.08
Dirección de catastro	861	169	1,140		970	571.35	136.97
Dirección de zona federal marítimo terrestre	12,298	14,057	19,619		5,561	39.57	164.95

**CUENTA PÚBLICA  
2023**



**ISLA MUJERES**  
CUIDAR A LA GENTE

Contraloría municipal	644	699	983	284	40.62	157.72
Unidad de auditoría pública		11	40	28	249.98	0
Dirección de la unidad de investigación	40	31	23	8	26.60	58.17
Dirección de la unidad de substanciad	10	31	38	6	21.89	391.57
Dirección de normatividad, control y ev	0	4	0	4	100.00	0
Órgano interno de control de D.S.P.y.T		0	13	13	0	0
Dirección de seguridad pública y tránsito	12,431	54,124	74,952	20,827	38.48	623.41
Dirección de seguridad pública	1,612	0	0	-	0	0
Dirección de la policía auxiliar		0	0	-	0	0
Dirección de asuntos jurídicos	7	0	1	1	0	20.78
Dirección de unidad de asuntos internos		0	0	-	0	0
Oficina oficialía mayor	4,308	1,790	22,301	20,510	1,145.33	535.21
Dirección de recursos humanos	282,912	272,687	259,357	13,329	4.89	94.79
Dirección de recursos materiales	9,294	2,393	6,818	4,425	184.86	75.86
Dirección de servicios generales	5,065	3,749	3,695	53	1.44	75.44
Dirección de sistemas de información y	4,922	1,154	4,442	3,288	284.94	93.31
Dirección de patrimonio municipal	236	605	1,148	543	89.79	502.73
Director general de obras públicas	803	93,791	156,631	62,839	67.00	20,154.46
Dirección de proyecto de obra pública	71	17	0	17	100.00	0
Dirección de licitación de obra pública	11	5	0	5	100.00	0
Dirección de ejecución y supervisión de	10	15	0	15	100.00	0
Dirección de costos y presupuestos de o	31,226	5	0	5	100.00	0
Director general de planeación	2,204	569	6,038	5,469	960.96	283.27
Dirección de planeación	28	11	53	41	350.50	189.68
Dirección de gestión de proyectos	13	11	11	0	0.29	92.32
Dirección de evaluación y seguimiento	29	1,511	21	1,490	98.61	74.90
Director general de servicios públicos	7,728	4,951	11,484	6,532	131.92	153.65
Dirección de alumbrado público	6,729	8,476	4,616	3,859	45.53	70.94
Dirección de recolección y transferencia	42,388	38,945	43,093	4,148	10.65	105.12
Dirección de parques y jardines	379	356	542	186	52.37	147.78
Dirección general de desarrollo urbano	2,052	382	45	336	88.14	2.28
Dirección de desarrollo urbano	1	5	7	2	54.37	557.07
Dirección de medio ambiente y ecología	998	1,619	2,841	1,221	75.41	294.12
Dirección de transporte	0	16	13	2	13.91	0
Director general de desarrollo social	1,127	576	2,886	2,309	400.64	264.61
Participación ciudadana	259	107	823	716	668.97	328.63
Dirección de salud municipal	961	712	1,382	669	94.01	148.63
Dirección de educación	821	4,025	5,174	1,149	28.56	651.09
Dirección de programas sociales	137	196	11,528	11,332	5,770.09	8,691.40
Dirección general de juventud, cultura	1	534	27	506	94.81	2,418.58
Dirección de deporte	855	1,042	2,984	1,941	186.21	360.60

**CUENTA PÚBLICA  
2023**



**ISLA MUJERES**  
Municipio Isla Mujeres, Quintana Roo  
**CUIDAR A LA GENTE**

Dirección de juventud	281	99	223	124	125.85	82.07
Dirección de cultura	5,655	13,31	8,077	-	5,233	39.32
Unidad de inclusión y diversidad sexual		0	235	235	0	0
Dirección general de desarrollo económico	1,308	826	4,179	3,352	405.60	330.28
Dirección desarrollo económico	1,842	1,459	222	-	1,237	84.75
Dirección de turismo municipal	937	626	1,557	930	148.50	171.65
Dirección general de comunicación	9,247	6,390	803	-	5,586	87.42
Dirección de comunicación	215	5	8,917	8,912	178,248.30	4,276.40
Dirección general de asuntos jurídicos	63	611	1,804	1,193	195.29	2,956.94
Dirección de asuntos jurídicos	1	3	3	0	0.82	357.35
Dirección de asuntos consultivos	0	3	0	-	3	100.00
Dirección de asuntos contenciosos	3	3	30	26	760.38	973.06
Unidad de transparencia y acceso a la información	0	208	25	-	183	87.81
Instancia municipal de la mujer	738	216	2,493	2,277	1,050.36	349.21
DIF municipal	24,724	38,624	69,176	30,552	79.10	289.31
<b>TOTALES</b>	<b>585,497</b>	<b>632,227</b>	<b>776,921</b>	<b>144,693</b>	<b>194,721.22</b>	<b>60,803.07</b>

\* Factor de deflatación 1.034  
Deflactado con el Índice Nacional de Precios Promedio del Consumidor.  
Las cifras pueden presentar diferencias por redondeos.

  
C. MARIA DEL MAR ALBARRÁN IUIT  
DIRECTORA DE CONTROL PRESUPUESTAL

  
L.C. LUIS ALAIN MATOS ARGUELLES  
DIRECTOR DE CONTABILIDAD Y CUENTA PÚBLICA

  
ING. ROGELIO AZUA GRANADOS  
DIRECTOR GENERAL DE PLANEACION



Municipio de Isla Mujeres, Quintana Roo ESTADO ANALÍTICO DEL PRESUPUESTO DE EGRESOS CON BASE EN DEVENGADO Clasificación Funcional Ejercicio 2023 comparativo con 2022 (Miles de Pesos)						
Concepto	2022	2023		Variaciones respecto a: Presupuesto Aprobado 2023		Variación Real *
	Devengado	Aprobado	Devengado	Importe	%	%
<b>Desarrollo Económico</b>						
Asuntos Económicos, Comerciales y Laborales en General	0	0	0	0	0	0
Agropecuaria, Silvicultura, Pesca y Caza	0	0	0	0	0	0
Combustibles y Energía	0	0	0	0	0	0
Minería, Manufacturas y Construcción	0	0	0	0	0	0
Transporte	0	16	13	- 2	- 13.91	0
Comunicaciones	0	0	0	0	0	0
Turismo	906	626	1,644,046	1,017	162.37	187.57
Ciencia, Tecnología e Innovación	0	0	0	0	0	0
Otras Industrias y Otros Asuntos Económicos	0	0	0	0	0	0
<b>Otros</b>	0	15,805	20	-15,784	-99.86896554	0
Transacciones de la Deuda Pública / Costo Financiero de la Deuda	0	0	0	0	0	0
Transferencias, Participaciones y Aportaciones entre Diferentes Niveles y Ordenes de Gobierno	0	0	0	0	0	0
Saneamiento del Sistema Financiero	0	0	0	0	0	0
Adeudos de Ejercicios Fiscales Anteriores	0	15,805	20	- 15,784	- 99.87	0
<b>TOTALES</b>	<b>649,994</b>	<b>632,227</b>	<b>918,500</b>	<b>286,272</b>	<b>99.87</b>	<b>4,743.80</b>

\* Factor de deflatación 1.034  
Deflactado con el Índice Nacional de Precios al Consumidor.  
Las cifras pueden presentar diferencias por redondeos.

  
C. MARÍA DEL MAR ALBARRÁN IUIT  
DIRECTORA DE CONTROL PRESUPUESTAL

  
L.C. LUIS ALAIN MATOS ARGUELLES  
DIRECTOR DE CONTABILIDAD Y  
CUENTA PÚBLICA

  
ING. ROGELIO AZUA GRANADOS  
DIRECTOR GENERAL DE PLANEACION



Municipio de Isla Mujeres, Quintana Roo ESTADO ANALÍTICO DEL PRESUPUESTO DE EGRESOS CON BASE EN FLUJO DE EFECTIVO Clasificación Funcional Ejercicio 2023 comparativo con 2022 (Miles de Pesos)						
Concepto	2022	2023		Variaciones respecto a: Presupuesto Aprobado 2023		Variación Real *
	Pagado	Aprobado	Pagado	Importe	%	%
<b>Gobierno</b>	<b>462,619</b>	<b>402,160</b>	<b>448,668</b>	<b>46,508</b>	<b>1,316.62</b>	<b>2,234.21</b>
Legislación	93,099	1,940	26,741	24,800	1,278.06	29.70
Justicia	0	0	0	0	0	0
Coordinación de la Política de Gobierno	12,545	11,389	13,587	2,198	19.30	111.99
Relaciones Exteriores	0	0	0	0	0	0
Asuntos Financieros y Hacendarios	34,201	44,044	35,249	-8,794	-19.97	106.57
Seguridad Nacional	0	0	0	0	0	0
Asuntos de Orden Público y de Seguridad Interior	4,160	55,716	76,028	20,311	36.46	1,889.54
Otros Servicios Generales	318,612	289,069	297,061	7,991	2.76	96.41
<b>Desarrollo Social</b>	<b>121,974</b>	<b>213,619</b>	<b>326,660</b>	<b>113,041</b>	<b>268.16</b>	<b>2,605.22</b>
Protección Ambiental	45,468	2,002	2,885	883	44.15	6.56
Vivienda y Servicios a la Comunidad	42,915	149,885	220,530	70,645	47.13	531.34
Salud	905	712	1,371	658	92.47	156.55
Recreación, Cultura y Otras Manifestaciones Sociales	783	14,887	7,211	-7,675	-51.56	951.34
Educación	821	4,025	4,946	921	22.89	622.37
Protección Social	27,522	42,106	89,714	47,607	113.07	337.05
Otros Asuntos Sociales	3,556	0	0	0	0	0
<b>Desarrollo Económico</b>	<b>903</b>	<b>642</b>	<b>1,570</b>	<b>928</b>	<b>134.59</b>	<b>0</b>
Asuntos Económicos, Comerciales y Laborales en General	0	0	0	0	0	0
Agropecuaria, Silvicultura, Pesca y Caza	0	0	0	0	0	0
Combustibles y Energía	0	0	0	0	0	0
Minería, Manufacturas y Construcción	0	0	0	0	0	0
Transporte	0	16,000.00	13,775.00	-2,225.00	-13.91	0
Comunicaciones	0	0	0	0	0	0
Turismo	903,218.43	626,608.00	1,557,104.47	930,496.47	148.50	178.26
Ciencia, Tecnología e Innovación	0	0	0	0	0	0
Otras Industrias y Otros Asuntos Económicos	0	0	0	0	0	0
<b>Otros</b>	<b>0</b>	<b>15,805,689.93</b>	<b>20,710.90</b>	<b>15,784,979.03</b>	<b>-99.87</b>	<b>0</b>
Transacciones de la Deuda Pública / Costo Financiero de la Deuda	0	0	0	0	0	0
Transferencias, Participaciones y Aportaciones entre Diferentes Niveles y Ordenes de Gobierno	0	0	0	0	0	0
Saneamiento del Sistema Financiero	0	0	0	0	0	0
Adeudos de Ejercicios Fiscales Anteriores	0	15,805,689.93	20,710.90	-15,784,979.03	-99.87	0
<b>TOTALES</b>	<b>585,497</b>	<b>632,227</b>	<b>776,921</b>	<b>144,693</b>	<b>1,619.50</b>	<b>4,839.43</b>

\* Factor de deflatación 1.034  
Deflactado con el Índice Nacional de Precios Promedio del Consumidor.  
Las cifras pueden presentar diferencias por redondeos.

  
C. MARIA DEL MAR ALBARRAN IUIT  
DIRECTORA DE CONTROL PRESUPUESTAL

  
L.C. LUIS ALAIN MATOS ARGUELLES  
DIRECTOR DE CONTABILIDAD Y CUENTA PÚBLICA

  
ING. ROGELIO AZUA GRANADOS  
DIRECTOR GENERAL DE PLANEACION



**ESTADO ANALÍTICO DE AVANCE FINANCIERO DE PROGRAMAS Y PROYECTOS DE INVERSIÓN.**

Municipio de Isla Mujeres, Quintana Roo							
ESTADO ANALÍTICO DEL AVANCES FINANCIEROS DE PROGRAMAS Y PROYECTOS DE INVERSIÓN							
Programas y Proyectos de Inversión							
Del 01 de Enero al 31 de Diciembre de 2021							
(Miles de Pesos)							
Programas	Programas Presupuestario / Proyecto	Aprobado	Ampliaciones /Reducciones	Modificado	Devengado	Pagado	Subejercicio
E.1.01	Programa de cobertura de Servicios Públicos dignos y eficaces.	52,728	8,555	61,284	60,825	59,737	459
E.1.02	Programa de Ordenamiento Territorial y Urbano Sustentable	2,023	1,155	3,178	3,110	2,907	68
E.1.03	Programa de Obra e Infraestructura digna	93,833	185,246	279,080	269,467	156,631	9,612
E.2.01	Programa juntos construyamos la paz fortaleciendo la seguridad ciudadana.	54,124	30,722	84,847	79,914	74,954	4,932
E.2.02	Programa Eficaz de Protección Civil y Bomberos	1,591	348	1,242	1,228	1,076	14
E.3.01	Programa de Impulso al Bienestar Social para todos	44,458	54,837	99,296	94,245	93,466	5,050
E.3.02	Programa de fomento a la cultura, al deporte y atención a la juventud	14,986	3,045	11,940	11,618	11,548	322
E.4.01	Programa de fortalecimiento Económico y Promoción Turística	2,912	3,337	6,250	6,176	5,958	73
P.5.01	Programa Gobierno Eficiente y cercano a la gente	16,127	8,739	24,866	23,816	22,831	1,050
M.5.02	Programa de Finanzas Sanas con austeridad y transparencia.	60,228	1,455	58,772	36,939	36,416	21,833
M.5.03	Programa de Gestión eficiente del Recurso Humano, Recurso Material y Bienes y Servicios	282,380	57,951	340,331	317,335	297,764	22,996
O.5.04	Programa de Buen Gobierno mediante una eficiente atención en trámites y servicios	3,328	1,314	4,642	4,594	4,567	47
P.5.05	Programa eficiente de Planeación Estratégica y Evaluación.	2,104	4,023	6,128	6,125	6,124	3
O.5.06	Programa de fortalecimiento jurídico institucional	621	1,367	1,988	1,982	1,837	5
G.5.07	Programa de Gobierno abierto y rendición de cuentas	777	353	1,131	1,118	1,098	12
<b>TOTALES</b>		<b>632,227</b>	<b>352,755</b>	<b>984,982</b>	<b>918,500</b>	<b>776,921</b>	<b>66,482</b>

Las cifras pueden presentar diferencias por redondeos.

C. MARIA DEL MAR ALBARRAN IUIT  
DIRECTORA DE CONTROL PRESUPUESTAL

L.C. LUIS ALAIN MATOS ARGUELLES  
DIRECTOR DE CONTABILIDAD Y CUENTA PÚBLICA

ING. ROGELIO AZÚA GRANADOS  
DIRECTOR GENERAL DE PLANEACION



## Estado analítico del ejercicio del Presupuesto de Egresos en Clasificación Funcional

Municipio de Isla Mujeres, Quintana Roo ESTADO ANALÍTICO DEL PRESUPUESTO DE EGRESOS CON BASE EN DEVENGADO Clasificación Funcional Ejercicio 2023 comparativo con 2022 (Miles de Pesos)						
Concepto	2022	2023		Variaciones respecto a: Presupuesto Aprobado 2023		Variación Real *
	Devengado	Aprobado	Devengado	Importe	%	%
<b>Gobierno</b>	<b>506,237</b>	<b>402,160</b>	<b>483,836</b>	<b>81,675</b>	<b>0</b>	<b>2,121.89</b>
Legislación	108,046	1,940	36,020	34,079	1,756.22	34.47
Justicia	0	0	0	0	0	0
Coordinación de la Política de Gobierno	13,193	11,389	14,501	3,112	27.33	113.66
Relaciones Exteriores	0	0	0	0	0	0
Asuntos Financieros y Hacendarios	34,285	44,044	35,626	- 8,417	- 19.11	107.44
Seguridad Nacional	0	0	0	0	0	0
Asuntos de Orden Público y de Seguridad Interior	4,735	55,716	81,141	25,424	45.63	1,771.72
Otros Servicios Generales	345,977	289,069	316,546	27,476	9.51	94.60
<b>Desarrollo Social</b>	<b>142,850</b>	<b>213,619</b>	<b>432,985</b>	<b>219,366</b>	<b>0</b>	<b>2,621.90</b>
Protección Ambiental	52,278	2,002	3,086	1,084	54.15	6.10
Vivienda y Servicios a la Comunidad	55,424	149,885	325,785	175,899	117.36	607.78
Salud	978	712	1,476	763	107.24	156.00
Recreación, Cultura y Otras Manifestaciones Sociales	834	14,887	7,237	- 7,649	- 51.38	896.99
Educación	826	4,025	4,946	921	22.89	619.01
Protección Social	27,834	42,106	90,454	48,347	114.82	336.02
Otros Asuntos Sociales	4,673	0	0	0	0	0
	<b>906</b>	<b>642</b>	<b>1,657</b>	<b>1,015</b>	<b>0</b>	<b>0</b>



**ISLA MUJERES**  
Ayuntamiento 2021-2024  
**CUIDAR A LA GENTE**



# CUENTA PÚBLICA 2023

MUNICIPIO DE ISLA MUJERES, QUINTANA ROO