

**MUNICIPIO DE ISLA MUJERES
AV. HIDALGO POR MORELOS, COL. CENTRO.
QUINTANA ROO, C.P.77400**


ESTADO ANALÍTICO DE INGRESOS


(EN PESOS)

01 DE ENERO AL 31 DE ENERO DE 2023

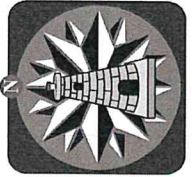
Fecha: 06/05/2023
Hora: 11:40:59
Página: 1 / 2

Rubro de Ingresos	Ingreso					Diferencia (6 = 5 - 1)	
	Estimado (1)	Ampliaciones y Reducciones (2)	Modificado (3 = 1 - 2)	Devengado (4)	Recaudado (5)		
Impuestos	127,720,125.00	0.00	127,720,125.00	79,826,254.02	79,826,254.02	-47,893,870.98	
Cuotas y Aportaciones de Seguridad Social	0.00	0.00	0.00	0.00	0.00	0.00	
Contribuciones de Mejoras	0.00	0.00	0.00	0.00	0.00	0.00	
Derechos	240,345,306.00	0.00	240,345,306.00	44,786,138.36	44,786,138.36	-195,559,167.64	
Productos	2,007,828.00	0.00	2,007,828.00	1,002,671.82	1,002,671.82	-1,005,156.18	
Aprovechamientos	18,469,899.00	0.00	18,469,899.00	325,323.54	325,323.54	-18,144,575.46	
Ingresos por Venta de Bienes, Prestación de Servicios y Otros Ingresos	0.00	0.00	0.00	0.00	0.00	0.00	
Participaciones, Aportaciones, Convenios, Incentivos Derivados de la Colaboración Fiscal y Fondos Distintos de Aportaciones	243,684,439.00	0.00	243,684,439.00	25,333,870.00	25,333,870.00	-218,350,569.00	
Transferencias, Asignaciones, Subsidios y Subvenciones, y Pensiones y Jubilaciones	0.00	0.00	0.00	0.00	0.00	0.00	
Ingresos Derivados de Financiamientos	0.00	0.00	0.00	0.00	0.00	0.00	
Total	632,227,597.00	0.00	632,227,597.00	151,274,257.74	151,274,257.74	-480,953,339.26	
				Ingresos Excedentes			
Estado Analítico de Ingresos Por Fuente de Financiamiento		Ingreso					Diferencia (6 = 5 - 1)
Estimado (1)	Ampliaciones y Reducciones (2)	Modificado (3 = 1 - 2)	Devengado (4)	Recaudado (5)	Diferencia (6 = 5 - 1)		
Ingresos del Poder Ejecutivo Federal o Estatal y de los Municipios							
Impuestos	632,227,597.00	0.00	632,227,597.00	151,274,257.74	151,274,257.74	-480,953,339.26	
Cuotas y Aportaciones de Seguridad Social	127,720,125.00	0.00	127,720,125.00	79,826,254.02	79,826,254.02	-47,893,870.98	
Contribuciones de Mejoras	0.00	0.00	0.00	0.00	0.00	0.00	
Derechos	240,345,306.00	0.00	240,345,306.00	44,786,138.36	44,786,138.36	-195,559,167.64	
Productos ¹	2,007,828.00	0.00	2,007,828.00	1,002,671.82	1,002,671.82	-1,005,156.18	
Aprovechamientos ²	18,469,899.00	0.00	18,469,899.00	325,323.54	325,323.54	-18,144,575.46	
Participaciones, Aportaciones, Convenios, Incentivos Derivados de la Colaboración Fiscal y Fondos Distintos de Aportaciones	243,684,439.00	0.00	243,684,439.00	25,333,870.00	25,333,870.00	-218,350,569.00	
Transferencias, Asignaciones, Subsidios y Subvenciones, y Pensiones y Jubilaciones	0.00	0.00	0.00	0.00	0.00	0.00	
Ingresos de los Entes Públicos de los Poderes Legislativo y Judicial, de los Órganos Autónomos y del Sector Paraestatal o Paramunicipal, así como de las Empresas Productivas del Estado							
Cuotas y Aportaciones de Seguridad Social	0.00	0.00	0.00	0.00	0.00	0.00	
Productos ¹	0.00	0.00	0.00	0.00	0.00	0.00	
Ingresos por Venta de Bienes, Prestación de Servicios y Otros Ingresos ³	0.00	0.00	0.00	0.00	0.00	0.00	
Transferencias, Asignaciones, Subsidios y Subvenciones, y Pensiones y Jubilaciones	0.00	0.00	0.00	0.00	0.00	0.00	
Ingresos derivados de financiamiento							
Ingresos Derivados de Financiamientos	0.00	0.00	0.00	0.00	0.00	0.00	
Total	632,227,597.00	0.00	632,227,597.00	151,274,257.74	151,274,257.74	-480,953,339.26	
				Ingresos Excedentes			

ELABORÓ

C. P. FLOR CECILIA NARVAEZ SEGOVIA
DIRECTORA DE INGRESOS

REVISÓ

L.A.E. EYDER JAHIL HOTH PEREZ
TESORERO MUNICIPAL

AUTORIZÓ



MUNICIPIO DE ISLA MUJERES
AV. HIDALGO POR MORELOS, COL. CENTRO.
QUINTANA ROO, C.P.77400

ESTADO ANALÍTICO DE INGRESOS

(EN PESOS)
01 DE ENERO AL 31 DE ENERO DE 2023

Fecha: 06/05/2023
Hora: 11:40:59
Página: 2/2

RESPONSABILIDAD DEL EMISOR

