




**SISTEMA PARA EL DESARROLLO INTEGRAL DE LA FAMILIA
ESTADO DE SITUACION FINANCIERA
AL 31 DE JULIO DE 2024 Y AL 31 DE DICIEMBRE DE 2023
(Pesos)**

Activo	2024	2023	Pasivo	2024	2023
1.1 Activo Circulante			2.1 PASIVO CIRCULANTE		
1.1.1 Efectivo y Equivalentes	\$1,496,292.49	\$7,306,605.40	2.1.1 CUENTAS POR PAGAR A CORTO PLAZO	\$10,257,805.24	\$12,532,528.67
1.1.2 DEUDORES DIVERSOS POR COBRAR A CORTO PLAZO	\$1,212,083.68	\$1,144,883.68	2.1.2 DOCUMENTOS POR PAGAR A CORTO PLAZO	\$0.00	\$0.00
1.1.3 DERECHOS A RECIBIR BIENES O SERVICIOS	\$3,184,746.02	\$3,191,345.64	2.1.3 PORCIÓN A CORTO PLAZO DE LA DEUDA PÚBLICA A LARGO PLAZO	\$0.00	\$0.00
1.1.4 INVENTARIOS	\$0.00	\$0.00	2.1.4 TÍTULOS Y VALORES A CORTO PLAZO	\$0.00	\$0.00
1.1.5 ALMACENES	\$59,926.50	\$59,926.50	2.1.5 PASIVOS DIFERIDOS A CORTO PLAZO	\$0.00	\$0.00
1.1.6 ESTIMACIÓN POR PÉRDIDA O DETERIORO DE ACTIVOS CIRCULANTES	\$0.00	\$0.00	2.1.7 PROVISIONES A CORTO PLAZO	\$0.00	\$0.00
1.1.9 OTROS ACTIVOS CIRCULANTES	\$0.00	\$0.00	2.1.9 OTROS PASIVOS A CORTO PLAZO	\$9,742,838.65	\$9,777,690.32
1.1 Total de activos circulantes	\$5,953,048.69	\$11,702,761.22	2.1 Total de pasivos circulantes	\$20,000,643.89	\$22,310,218.99
1.2 ACTIVO NO CIRCULANTE			2.2 PASIVO NO CIRCULANTE		
1.2.1 INVERSIONES FINANCIERAS A LARGO PLAZO	\$0.00	\$0.00	2.2.1 CUENTAS POR PAGAR A LARGO PLAZO	\$0.00	\$0.00
1.2.2 DERECHOS A RECIBIR EFECTIVO O EQUIVALENTES A LARGO PLAZO	\$0.00	\$0.00	2.2.2 DOCUMENTOS POR PAGAR A LARGO PLAZO	\$0.00	\$0.00
1.2.3 BIENES INMUEBLES, INFRAESTRUCTURA Y CONSTRUCCIONES EN PROCESO	\$0.00	\$0.00	2.2.3 DEUDA PÚBLICA A LARGO PLAZO	\$0.00	\$0.00
1.2.4 BIENES MUEBLES	\$4,817,782.95	\$4,454,716.59	2.2.4 PASIVOS DIFERIDOS A LARGO PLAZO	\$0.00	\$0.00
1.2.5 ACTIVOS INTANGIBLES	\$391,413.00	\$391,413.00	3 FONDOS Y BIENES DE TERCEROS EN GARANTÍA Y/O ADMINISTRACIÓN A LARGO PLAZO	\$0.00	\$0.00
1.2.6 DEPRECIACIÓN, DETERIORO Y AMORTIZACIÓN ACUMULADA D	-\$389,176.13	-\$389,176.13	PROVISIONES A LARGO PLAZO	\$0.00	\$0.00
1.2.7 ACTIVOS DIFERIDOS	\$0.00	\$0.00	2.2 Total de pasivos no circulantes	\$0.00	\$0.00
1.2.8 ESTIMACIÓN POR PÉRDIDA O DETERIORO DE ACTIVOS NO CIRCULANTES	\$0.00	\$0.00	2 Total del pasivo	\$20,000,643.89	\$22,310,218.99
1.2.9 OTROS ACTIVOS NO CIRCULANTES	\$0.00	\$0.00	Hacienda pública/ patrimonio	-\$8,449,223.12	
1.2 Total de activos no circulantes	\$5,598,372.08	\$5,235,305.72	3.1 HACIENDA PÚBLICA/PATRIMONIO CONTRIBUIDO		
Total del activo	\$11,551,420.77	\$16,938,066.94	3.1.1 APORTACIONES		
			3.1.2 DONACIONES DE CAPITAL		
			3.1.3 ACTUALIZACIÓN DE LA HACIENDA PÚBLICA/PATRIMONIO		
			3.2 Hacienda pública/ patrimonio generado	-\$8,449,223.12	-\$5,372,152.05
			3.2.1 Resultados del ejercicio (ahorro/ desahorro)	\$2,304,861.43	\$1,611,858.12
			3.2.2 PATRIMONIO GENERADO	-\$10,753,888.05	-\$6,984,010.17
			3.2.3 REVALÚOS	\$0.00	\$0.00
			3.2.4 RESERVAS	\$0.00	\$0.00
			3.2.5 RECTIFICACIONES DE RESULTADOS DE EJERCICIOS ANTERIORES	-\$196.50	\$0.00
			3.3 EXCESO O INSUFICIENCIA EN LA ACTUALIZACIÓN DE LA HACIENDA PÚBLICA/ PATRIMONIO		
			3.3.1 RESULTADO POR POSICIÓN MONETARIA		
			3.3.2 RESULTADO POR TENENCIA DE ACTIVOS NO		
			3 + 4 - 5 Total hacienda pública/ patrimonio	-\$8,449,223.12	-\$5,372,152.05
			2 + 3 + 4 - 5 Total del pasivo y hacienda pública/ patrimonio	\$11,551,420.77	\$16,938,066.94

Bajo protesta de decir verdad declaramos que los Estados Financieros y sus Notas son razonablemente correctos y responsabilidad del emisor


L.C.P. ROBERT ABDEL VERDEJO CHAN
CONTADOR GENERAL DEL SISTEMA DIF


LIC. NIDIA ARENAS SANCHEZ MARTIN
DIRECTORA ADMINISTRATIVA DEL SISTEMA DIF


DRA. KARLA YAZMIN GARCIA VELAZQUEZ
DIRECTORA GENERAL DEL SISTEMA DIF