


Alineación al Plan Municipal de Desarrollo							
Eje	III. ISLA MUJERES INCLUYENTE Y HUMANO	Sub eje	Unidades Responsables	SISTEMA PARA EL DESARROLLO INTEGRAL DE LA FAMILIA.	Área (s)	Responsable (s)	Dirección General Procuraduría de protección de niñas, niños, adolescentes y la familia coordinación CRIM Coordinación Parques Coordinación Trabajo social Coordinación Desarrollo comunitario Coordinación PANNAR Coordinación CENDI Coordinación INAPAM Coordinación de eventos especiales y giras Coordinación comunicación social Coordinación de Diseño e Imagen Coordinación Deportes Jefatura de Recursos Humanos
Objetivo Estratégico	III.2 DAR ATENCIÓN Y AYUDAS A LA GENTE PARA COMBATIR LA PROBREZA Y HACER UNA COMUNIDAD MAS PAREJA. III.4 IMPULSAR LA CULTURA EN EL MUNICIPIO III.5 IMPULSAR EL DEPORTE EN EL MUNICIPIO				Programa Presupuestario.	E001 Isla Mujeres Incluyente y Humano	
Estrategias	III.2.1. INCREMENTAR LOS APOYOS PARA LAS MUJERES III.2.2 INCREMENTAR APOYO PARA LA NIÑEZ III.2.3 INCREMENTAR APOYOS PARA LOS JOVENES III.2.4. INCREMENTAR APOYO PARA PERSONAS CON DISCAPACIDAD III.2.5 INCREMENTAR APOYO PARA LOS ADULTOS MAYORES III.4.1 FOMENTAR ARTE Y CULTURA DEL MUNICIPIO				Año de la MIR	2024	
MIR: E001 Isla Mujeres Incluyente y Humano							
Nivel	Resumen Narrativo	Indicadores			Medios de Verificación	Supuestos	
		Nombre	Método de calculo	Categoría			




1 Fin	<p>Se ha contribuido al desarrollo social de la población del municipio mediante la implementación de acciones en favor de los grupos vulnerables</p>	<p>Porcentaje de Cobertura de atención a grupos vulnerables por carencia social</p>	<p>(Población beneficiada con los programas de atención a grupos vulnerables por carencia social / Total de la Población programada) *100</p>	<p>Estratégico</p>	<p>Listados y evidencia fotográfica anual de los grupos vulnerables beneficiados por el sistema DIF.</p>	<p>Las personas en situación de vulnerabilidad en el municipio logran un acceso equitativo a servicios esenciales, incrementando así su bienestar y calidad de vida.</p>
1.1 Propósito	<p>La población perteneciente a grupos vulnerables con carencias sociales ha tenido un desarrollo integral favorable</p>	<p>Porcentaje de programas de acción ejecutados y dirigidos a la población vulnerable con carencias sociales</p>	<p>(Programas de acción ejecutados y dirigidos a la población vulnerable con carencias sociales /Total de acciones programadas a grupos vulnerables con carencias sociales) *100</p>	<p>Estratégico</p>	<p>Listado anual de los programas establecidos por las coordinaciones del sistema DIF.</p>	<p>La población vulnerable ha logrado un desarrollo integral, mejorando su calidad de vida, acceso a recursos, y oportunidades educativas y laborales</p>
1.1.1 Componente	<p>Programa de comparecencias implementado para garantizar la protección de las niñas, niños, adolescentes y la familia</p>	<p>porcentaje de comparecencias realizadas para garantizar la protección de niñas, niños, adolescentes y la familia.</p>	<p>(número de comparecencias realizadas para garantizar la protección de las niñas, niños, adolescentes y la familia / número de comparecencias programadas para garantizar la protección de las niñas, niños, adolescentes y la familia) *100</p>	<p>Gestión</p>	<p>Lista de expedientes trimestrales de beneficiados por la Procuraduría.</p>	<p>El programa de comparecencias garantiza protección y apoyo integral a niñas, niños, adolescentes y sus familias durante el proceso legal.</p>
1.1.1.1 Actividad	<p>Atención de niñas, niños adolescentes en situación de riesgo</p>	<p>Porcentaje de atención de niñas, niños y adolescentes en riesgo.</p>	<p>(número de niñas, niños, adolescentes en riesgo atendidos/total de niñas, niños adolescentes en riesgo en el municipio) *100</p>	<p>Gestión</p>	<p>Lista de expedientes de beneficiados por la Procuraduría.</p>	<p>Se le otorga atención de los problemas de los niños, niñas y adolescentes.</p>



1.1.1.2 Actividad	Talleres a los niñas, niños y adolescentes sobre los derechos	Porcentaje de talleres brindadas	(Número De Talleres Realizados Sobre Los Derechos De niñas, niños, adolescentes / Total De Talleres Programados Sobre Los Derechos De niñas, niños, adolescentes.) *100	Gestión	Lista de personas que asisten a los talleres de Procuraduría.	Se realizan los talleres para tener una dar una mejor atención a las personas vulnerables.
1.1.1.3 Actividad	Atención a personas en asesorías jurídicas	Porcentaje de personas atendidas	(Número personas atendidas/Número de personas programadas) *100	Gestión	Lista de asistencia de personas asesoradas por la Procuraduría.	Los derechos humanos son respetados
1.1.2 Componente	Programa de atención Integral para personas con discapacidad implementado en el CRIM.	Porcentaje de personas con discapacidad atendidas.	(Número de personas con discapacidad atendidas/Número de personas programadas para atender) *100	Gestión	Reporte de actividad diaria, listados y fotografías del CRIM.	Las personas con discapacidad que asisten al CRIM reciben atención integral y apoyo para su rehabilitación e inclusión social
1.1.2.1 Actividad	Realización de terapia y rehabilitación física	Porcentaje de terapia y rehabilitación física	(Número de Terapias físicas realizadas/Número de terapias físicas programadas) *100	Gestión	Reportes mensuales de terapeutas físicos integrados en las carpetas de evidencias de cada terapeuta del CRIM.	Existe participación en la ciudadanía
1.1.2.2 Actividad	Atención de servicios a domicilio	Porcentaje de servicios a domicilio	(Número de servicios a domicilio realizadas/Número de servicios programadas) *100	Gestión	Reportes mensuales de terapeutas físicos y enfermero a cargo de la clínica de cuidados en casa integrados en las carpetas de evidencias del CRIM.	Se cuenta con el personal necesario para otorgar el servicio.
1.1.2.3 Actividad	Otorgamiento de altas	Porcentaje de pacientes dados de alta	(Número de pacientes que son dados de alta/Número de altas programados) *100	Gestión	Listado de altas de recesión/archivo del CRIM	Los pacientes dados de alta se mantienen estables
1.1.2.4 Actividad	Pacientes subsecuentes en los servicios del CRIM	Porcentaje de pacientes subsecuentes	(Número de pacientes subsecuentes atendidos/Número total de	Gestión	Listado de pacientes activos de recepción del CRIM.	Los pacientes están conformes con sus terapias




			pacientes con servicio en el CRIM) *100			
1.1.2.5 Actividad	Nuevos beneficiarios a los servicios del CRIM.	Porcentaje de nuevos ingresos realizados	(Número de pacientes ingresados/Número de ingresos programados) *100	Gestión	Listado de pacientes de nuevo ingreso de recepción/archivo del CRIM.	La población conoce los servicios del CRIM
1.1.2.6 Actividad	Servicios otorgados en el CRIM	Porcentaje servicios otorgados	(Número de servicios otorgados/Número de servicios programados) *100	Gestión	Reportes mensuales de terapeutas integrados en las carpetas de evidencias de cada terapeuta, hojas diarias de enfermeros del CRIM.	La población conoce los servicios del CRIM
1.1.2.7 Actividad	Atención nutricional implementado	Porcentaje de consultas nutricionales otorgado	(Número de consultas nutricionales otorgado/Número de consultas nutricionales programados) *100	Gestión	Lista de consultas de nutrición del CRIM.	La población asiste a las consultas para mejorar su alimentación
1.1.3 Componente	Número de parques en funcionamiento para las niñas y niños implementado por el municipio de Isla Mujeres.	Porcentaje de parques públicos en funcionamiento bajo el resguardo del sistema DIF municipal	(Totalidad de parques en funcionamiento / Totalidad de parques en resguardo del DIF) *100	Gestión	Listado trimestral de los parques públicos bajo el resguardo del DIF	Un alto porcentaje de los parques del DIF municipal están operativos, ofreciendo un entorno seguro y accesible para la recreación de la comunidad, especialmente grupos vulnerables.
1.1.3.1	Número de niños beneficiados por los parques	Porcentaje de niños beneficiados por los parques bajo el resguardo	(Número de niños que asisten a los parques / Población infantil del área de influencia de los parques) *100	Gestión	Lista de asistencia de parques públicos bajo el resguardo del DIF.	Un alto porcentaje de niños en Isla Mujeres se benefician de los parques que están bajo el resguardo del




		del sistema DIF isla mujeres				sistema DIF, disfrutando de un entorno seguro y adecuado para su recreación, desarrollo físico y social.
1.1.4 Componente	Programa desarrollado para apoyos asistenciales dirigidos a personas con discapacidad y grupos prioritarios implementado.	Porcentaje de personas con discapacidad y prioritarias beneficiadas con apoyos asistenciales.	(Número persona que reciben apoyo/Número total de personas que solicitan apoyo) *100	Gestión	Listas mensuales de apoyos entregados y evidencia fotográfica de Trabajo Social.	El programa de apoyo asistencial cubre eficazmente las necesidades básicas de personas con discapacidad y grupos prioritarios, mejorando su calidad de vida
1.1.4.1 Actividad	Realización de estudios socioeconómicos	Porcentaje de Estudios socioeconómicos realizados	(Número de estudios realizados/Número de estudios programados) *100	Gestión	Listados de estudios socioeconómicos realizados por Trabajo social	Las personas que reciben los apoyos mejoran su calidad de vida
1.1.4.2 Actividad	Programa de credenciales de discapacidad e incapacidad	Porcentaje de credenciales otorgadas	(Número credenciales otorgadas/total de credenciales solicitadas) *100	Gestión	Formulario de credenciales del CRIM.	Las personas usan de forma adecuado las tarjetas otorgadas
1.1.4.3 Actividad	Atención a madres adolescentes	Porcentaje de atención a madres adolescentes	(Número de madres adolescentes beneficiadas /Total de madres adolescentes del municipio) *100	Gestión	Padrón de madres adolescentes en el municipio en la coordinación de PANNAR.	Las madres adolescentes reciben apoyo
1.1.4.4 Actividad	Otorgamiento de despensas en situación de vulnerabilidad	Porcentaje de despensas otorgadas	(Número de despensas entregadas/total de despensas programados) *100	Gestión	Lista de entregas a beneficiarios por Desarrollo comunitario.	La población utiliza de forma adecuada los apoyos otorgados
1.1.5 Componente	Programa de apoyo "desayunos fríos y calientes" implementados	Porcentaje de avance del programa	(número de programas de desayunos fríos y calientes implementados durante el	Gestión	Padrón mensual de entregas a beneficiarios	Los centros de desarrollo comunitario



		"desayunos fríos y calientes"	periodo / número de programas de desayunos fríos y calientes programados) *100		del programa de Desarrollo Comunitario.	disponen de instalaciones adecuadas para operar el programa eficientemente
1.1.5.1 Actividad	Administración del programa "desayunos calientes escolares"	Porcentaje del programa "desayunos calientes"	(Número de desayunos del programa "desayunos calientes" entregados/ Número de desayunos del programa "desayunos calientes" adquiridos) *100	Gestión	Lista de entregas a beneficiarios por Desarrollo comunitario.	Los proveedores entregan en tiempo los insumos
1.1.5.2 Actividad	Administración del programa "desayunos fríos" escolares	Porcentaje del programa "desayunos fríos"	(Números de paquetes del programa "desayunos fríos" entregados a beneficiados/ Números de paquetes del programa "desayunos fríos" adquiridos) *100	Gestión	Lista de entregas a beneficiarios por Desarrollo comunitario.	Los proveedores entregan en tiempo los insumos
1.1.6 Componente	Programa establecido de la red municipal de niñas, niños y adolescentes difusores creado.	porcentaje de niñas, niños y adolescentes de la red municipal de difusores que participan en los programas de prevención Y atención de niñas, niños y adolescentes en riesgo	(Número de niñas, niños y adolescentes difusores que asisten a los programas y actividades de PANNAR durante el periodo/ total de niñas, niños y adolescentes que forman parte del padrón municipal) *100	Gestión	Listas trimestrales de asistencia de los niños difusores del programa PANNAR	Un alto porcentaje de niñas, niños y adolescentes en la red municipal participa activamente en programas, reduciendo factores de riesgo y mejorando su bienestar.
1.1.6.1 Actividad	Acciones de prevención con la población de niñas, niños y adolescentes de 13 y 17 años en situación de riesgo	porcentaje de acciones realizadas	(Número de acciones realizadas en niñas, niños y adolescentes de 13 a 17 años/Total de acciones en niñas, niños y adolescentes de 13 a 17 años programadas) *100	Gestión	Fotografías de las acciones realizadas en PANNAR.	La población participa en la prevención de situaciones de riesgo




1.1.7 Componente	Programa asistencial del desarrollo infantil implementado	cobertura de atención en los CENDIS municipales	de los DIF	(número de alumnos inscritos en el periodo/cupo máximo de atención en los CENDIS - DIF municipales) *100	Gestión	Lista trimestral de alumnos del CENDI	Los CENDIS DIF municipales brindan atención integral y de calidad, cubriendo las necesidades educativas, nutricionales y de desarrollo de los niños en todas las localidades.
1.1.7.1 Actividad	Actividades recreativas y cívicas	Porcentaje de Actividades recreativas	de	(Número de actividades realizadas/total de actividades programadas) *100	Gestión	Listado de actividades recreativas con fotografías impartidas por el CENDI.	Las familias participan en las actividades realizadas.
1.1.7.2 Actividad	Mantenimiento y adquisición de mobiliario	Porcentaje de mantenimiento	de	(Número de adquisición y mantenimiento realizadas/total de adquisición y mantenimiento programadas) *100	Gestión	Listado y fotografías de los mantenimientos e Inventarios del CENDI	El personal del CENDI colabora en la conservación del mobiliario.
1.1.8 Componente	Programa de Atención Integral al Adulto Mayor en condición de vulnerabilidad establecido	Porcentaje de adultos mayores en vulnerabilidad que son beneficiados con los programas de la casa del adulto mayor		Porcentaje de adultos mayores en vulnerabilidad que son beneficiados con los programas de la casa del adulto mayor	Gestión	Padrón de beneficiarios y evidencia fotográfica mensual de la Casa del Adulto Mayor.	Un alto porcentaje de adultos mayores vulnerables recibe apoyo integral de la Casa del Adulto Mayor, mejorando su calidad de vida y bienestar.
1.1.8.1 Actividad	Talleres de recreación al adulto mayor	Porcentaje de Adultos Mayores capacitados		(Número de personas que asisten a los talleres/total de personas programadas) *100	Gestión	Lista de asistencias a los talleres de recreación de La Casa del Adulto Mayor.	Los adultos mayores participan en los talleres
1.1.8.2 Actividad	Eventos para el adulto mayor	Porcentaje de participación del adulto mayor		(Número de adultos mayores que participan en eventos/ Número de adultos mayores	Gestión	Lista de asistencia y evidencia fotográfica de	Los adultos mayores participan en los eventos



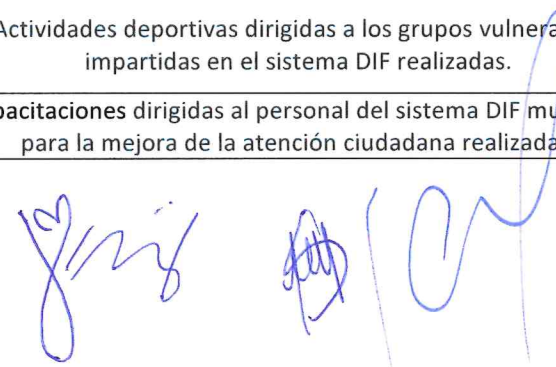
			programados para participan en eventos) *100		los eventos de la Casa del Adulto Mayor.	
1.1.9 Componente	Eventos de los programas de atención realizados por el sistema DIF municipal efectuados.	Porcentaje de eventos realizados por el sistema DIF municipal alineados a los programas de atención a grupos vulnerables	(Número de Eventos realizados/Total de Eventos programados) *100	Gestión	Lista de asistencia y evidencia fotográfica trimestral del programa Eventos Especiales y Giras	Un alto porcentaje de los eventos del DIF municipal está alineado con programas de atención, beneficiando efectivamente a grupos vulnerables.
1.1.9.1 Actividad	Difusión de acciones del sistema DIF en pro de los grupos vulnerables realizado	Porcentaje de acciones del sistema DIF difundidos	(Número de acciones realizadas difundidas / Total acciones programadas para la difusión) *100	Gestión	Reporte de acción en las redes sociales por Comunicación social.	La población conoce los eventos y actividades realizadas
1.1.9.2 Actividad	Diseños solicitados por coordinación	Porcentaje de diseños realizados	(Número de diseños Realizados/Total de diseños programados) *100	Gestión	Lista de bosquejos realizados por Diseño e Imagen	La población conoce los servicios que otorga el DIF
1.1.10 Componente	Actividades deportivas dirigidas a los grupos vulnerables impartidas en el sistema DIF realizadas.	Porcentaje de actividades deportivas impartidas dirigidas a los grupos vulnerables que atiende el sistema DIF.	(Número de actividades deportivas para adultos mayores realizadas / Número de actividades deportivas programadas por el sistema DIF municipal) *100	Gestión	Listado trimestral de las actividades impartidas por Deportes.	Un alto porcentaje de las actividades deportivas del DIF están dirigidas a grupos vulnerables, garantizando acceso regular a actividad física adaptada.
1.1.10.1 Actividad	Adultos mayores beneficiados por la actividad deportiva de "Cachibol"	Porcentaje de Adultos mayores beneficiados por la actividad deportiva "Cachibol"	(número de beneficiados de adultos mayores que asistieron a la actividad deportiva "Cachibol" / Número total de Adultos Mayores inscritos a la actividad deportiva "Cachibol") *100	Gestión	Lista de asistencia de Cachibol, impartida por Deportes.	Los adultos mayores practica deportes



1.1.10.2 Actividad	Alumnos de Preescolar de los CENDIS beneficiados por la actividad deportiva de "Educación física"	Porcentaje de alumnos de Preescolar de los CENDIS beneficiados por la actividad deportiva "Educación física"	(Número de alumnos de Preescolar de los CENDIS beneficiados por la actividad deportiva "Educación física" / Número total de alumnos Preescolar de los CENDI que les corresponde la actividad deportiva "Educación física") *100	Gestión	Lista de asistencia de Educación Física, impartida por Deportes.	Los niños practican deportes
1.1.11 Componente	Capacitaciones dirigidas al personal del sistema DIF municipal para la mejora de la atención ciudadana realizadas.	Numero de capacitaciones realizadas al personal del sistema municipal	Número de capacitaciones realizadas/Total de Capacitaciones programadas) *100	Gestión	Listas de asistencia trimestral de las capaciones realizadas por la Jefatura de Recursos Humanos.	El DIF municipal ha capacitado adecuadamente a su personal, asegurando competencias actualizadas para ofrecer servicios de calidad a la comunidad vulnerable
1.1.11.1 Actividad	Personal del Sistema DIF beneficiada por Capacitaciones impartidas	Porcentaje de personal capacitado del Sistema DIF	(Número de personas capacitadas /Total de personas capacitadas programadas) *100	Gestión	Lista de asistencia de las capacitaciones realizadas por la Jefatura de Recursos Humanos	El personal asiste y se capacita de manera positiva



Unidad responsable	Clave	Componente
Dirección General	1 1.1	Se ha contribuido al desarrollo social de la población del municipio mediante la implementación de acciones en favor de los grupos vulnerables
Procuraduría de protección de niñas, niños, adolescentes y la familia	1.1.1	Programa de comparecencias implementado para garantizar la protección de las niñas, niños, adolescentes y la familia
Coordinación CRIM	1.1.2	Programa de atención Integral para personas con discapacidad implementado en el CRIM.
Coordinación Parques	1.1.3	Número de parques en funcionamiento para las niñas y niños implementado por el municipio de Isla Mujeres.
Coordinación Trabajo social	1.1.4	Programa desarrollado para apoyos asistenciales dirigidos a personas con discapacidad y grupos prioritarios implementado.
Coordinación Desarrollo comunitario	1.1.5	Programa de apoyo "desayunos fríos y calientes" implementados
Coordinación PANNAR	1.1.6	Programa establecido de la red municipal de niñas, niños y adolescentes difusores creado.
Coordinación CENDI	1.1.7	Programa asistencial del desarrollo infantil implementado
Coordinación INAPAM	1.1.8	Programa de Atención Integral al Adulto Mayor en condición de vulnerabilidad establecido
Coordinación de eventos especiales y giras Coordinación comunicación social Coordinación de Diseño e Imagen	1.1.9	Eventos de los programas de atención realizados por el sistema DIF municipal efectuados.
Coordinación Deportes	1.1.10	Actividades deportivas dirigidas a los grupos vulnerables impartidas en el sistema DIF realizadas.
Jefatura de Recursos Humanos	1.1.11	Capacitaciones dirigidas al personal del sistema DIF municipal para la mejora de la atención ciudadana realizadas.



MIR: E001 Isla Mujeres Incluyente y Humano



ELABORÓ
LIC. JENNIFER GOMEZ TAMAYO
COORDINADORA DE PLANEACIÓN



REVISÓ
LIC. NIDIA ARENAI SANCHEZ MARTIN
DIRECTORA ADMINISTRATIVO DEL SISTEMA DIF



AUTORIZO
DRA. KARLA YAZMÍN GARCÍA VELÁZQUEZ
DIRECTORA GENERAL DEL SISTEMA DIF