


MUNICIPIO DE ISLA MUJERES

ISLA MUJERES, QUINTANA ROO



ESTADO ANALÍTICO DE INGRESOS PRESUPUESTALES AL MES DE DICIEMBRE

FUENTE DE INGRESO	Ley de Ingresos Estimada	Ampliaciones y Reducciones	Modificado	Devengado	Recaudado	Diferencia
I.-IMPUESTOS	\$92,806,211.00	\$2,604,396.19 \$	95,410,607.19	\$95,410,607.19	\$95,410,607.19 \$	2,604,396.19
II.-CUOTAS Y APORTACIONES DE SEGURIDAD SOCIAL	\$0.00	\$0.00	\$0.00	\$0.00	\$0.00	\$0.00
III.-CONTRIBUCIONES DE MEJORAS	\$0.00	\$0.00	\$0.00	\$0.00	\$0.00	\$0.00
IV.-DERECHOS	\$77,593,662.00	\$2,409,357.63 \$	80,003,009.63	\$80,003,009.63	\$80,003,009.63 \$	2,409,357.63
V.-PRODUCTOS	\$10,855,340.00	\$2,861,695.38 \$	13,717,035.38	\$13,717,035.38	\$13,717,035.38 \$	2,861,695.38
VI.-APROVECHAMIENTO	\$4,115,924.00	\$269,040.48 \$	4,384,964.48	\$4,384,964.48	\$4,384,964.48 \$	269,040.48
VII.-Ingresos por Venta de Bienes, Prestación de Servicios y Otros Ingresos	\$0.00	\$0.00	\$0.00	\$0.00	\$0.00	\$0.00
VIII.-Participaciones, Aportaciones, Convenios, Incentivos Derivados de Ingresos	\$167,117,737.00	\$91,808,781.96 \$	228,926,518.96	\$228,926,518.96	\$228,926,518.96 \$	61,808,781.96
IX.-Transferencias, Asignaciones, Subsidios y Subvenciones, y Pensiones y Jubilaciones	\$0.00	\$0.00	\$0.00	\$0.00	\$0.00	\$0.00
X.-Ingresos Derivados de Financiamientos	\$0.00	\$0.00	\$0.00	\$0.00	\$0.00	\$0.00
ESTADO ANALÍTICO DE INGRESOS POR FUENTE DE CONTRIBUCIÓN	\$ 352,489,854.00 \$	69,953,271.64 \$	422,442,135.64 \$	422,442,135.64 \$	422,442,135.64 \$	69,953,271.64
ESTADO ANALÍTICO DE INGRESOS POR FUENTE DE FINANCIAMIENTO	INGRESOS DEL PODER EJECUTIVO FEDERAL O ESTATAL Y MUNICIPIOS	Ampliaciones y Reducciones	Modificado	Devengado	Recaudado	Diferencia
I.-IMPUESTOS	\$92,806,211.00	\$2,604,396.19 \$	95,410,607.19	\$95,410,607.19	\$95,410,607.19 \$	2,604,396.19
II.-CUOTAS Y APORTACIONES DE SEGURIDAD SOCIAL	\$0.00	\$0.00	\$0.00	\$0.00	\$0.00	\$0.00
III.-CONTRIBUCIONES DE MEJORAS	\$0.00	\$0.00	\$0.00	\$0.00	\$0.00	\$0.00
IV.-DERECHOS	\$77,593,662.00	\$2,409,357.63 \$	80,003,009.63	\$80,003,009.63	\$80,003,009.63 \$	2,409,357.63
V.-PRODUCTOS	\$10,855,340.00	\$2,861,695.38 \$	13,717,035.38	\$13,717,035.38	\$13,717,035.38 \$	2,861,695.38
VI.-APROVECHAMIENTO ²	\$4,115,924.00	\$269,040.48 \$	4,384,964.48	\$4,384,964.48	\$4,384,964.48 \$	269,040.48
VII.-Ingresos por Venta de Bienes, Prestación de Servicios y Otros Ingresos	\$0.00	\$0.00	\$0.00	\$0.00	\$0.00	\$0.00
VIII.-Participaciones, Aportaciones, Convenios, Incentivos Derivados de la Colaboración Fiscal y Fondos Distintos de Aportaciones	\$167,117,737.00	\$61,808,781.96 \$	228,926,518.96	\$228,926,518.96	\$228,926,518.96 \$	61,808,781.96
IX.-Transferencias, Asignaciones, Subsidios y Subvenciones, y Pensiones y Jubilaciones	\$0.00	\$0.00	\$0.00	\$0.00	\$0.00	\$0.00



Ingresos de los Entes Públicos de los Poderes Legislativo y Judicial, de los Organos Autonomos y del Sector Parastatal o Paramunicipal, así como de las Empresas Productivas del Estado

	Ley de Ingresos Estimada	Ampliaciones y Reducciones	Modificado	Devengado	Recaudado	Diferencia
Choras y Aportaciones de Seguridad Social	\$0.00	\$0.00	\$0.00	\$0.00	\$0.00	\$0.00
Productos ¹	\$0.00	\$0.00	\$0.00	\$0.00	\$0.00	\$0.00
Ingresos por Venta de Bienes, Prestación de Servicios y Otros Ingresos ³	\$0.00	\$0.00	\$0.00	\$0.00	\$0.00	\$0.00
Transferencias, Asignaciones, Subsidios y Subvenciones, y Pensiones y Jubilaciones	\$0.00	\$0.00	\$0.00	\$0.00	\$0.00	\$0.00
Ingresos Derivados de Financiamientos	\$0.00	\$0.00	\$0.00	\$0.00	\$0.00	\$0.00
Ingresos Derivados de Financiamientos	\$0.00	\$0.00	\$0.00	\$0.00	\$0.00	\$0.00
TOTAL	\$ 352,465,864.00	\$ 69,953,271.64	\$ 422,442,135.64	\$ 422,442,135.64	\$ 422,442,135.64	\$ 69,953,271.64

1 Incluye intereses que generan las cuentas bancarias de los entes públicos en productos.

2 Incluye donativos en efectivo del Poder Ejecutivo, entre otros aprovechamientos

3 Se refiere a los ingresos propios obtenidos por los Poderes Legislativo y Judicial, los Organos Autonomos y las entidades de la administración pública paraestatal y paramunicipal, por sus actividades diversas no inherentes a su operación que generan recursos y que no sean ingresos por venta de bienes o prestación de servicios, tales como donativos en efectivo, entre otros.

LIC. JUAN LUIS CARRILLO SOBERANIS
 PRESIDENTE MUNICIPAL

PROF. MANUELA DEL SOCORRO GODOY GONZALEZ
 SINDICO DE HACIENDA

Fundamento: Artículo 45, Fracción II, inciso a), de la Ley General de Contabilidad Gubernamental

MUNICIPIO DE ISLA MUJERES