


MUNICIPIO DE ISLA MUJERES
ESTADO DE FLUJOS DE EFECTIVO
DEL 1 DE SEPTIEMBRE AL 30 DE SEPTIEMBRE DE 2020 Y EJERCICIO FISCAL 2019
(Pesos)



Concepto	2020	2019	Concepto	2020	2019
Estado de Flujo			Gastos y Otras Pérdidas	0.00	0.00
Flujos de Efectivo de las Actividades de Operación:			Gastos de Funcionamiento	0.00	0.00
Origen	26,134,078.95	76,824,401.70	SERVICIOS PERSONALES	15,401,682.26	47,104,084.65
IMPUESTOS	3,685,317.87	11,275,392.91	MATERIALES Y SUMINISTROS	2,950,058.20	2,396,469.80
CUOTAS Y APORTACIONES DE SEGURIDAD SOCIAL	0.00	0.00	SERVICIOS GENERALES	5,343,262.68	22,069,105.93
CONTRIBUCIONES DE MEJORAS	0.00	0.00	SubTotal	23,695,003.14	71,569,660.38
DERECHOS	5,153,164.31	6,733,696.84	Transferencias Internas, Asignaciones, Subsidios y Otras Ayudas	0.00	0.00
PRODUCTOS	19,509.29	1,219,047.28	TRANSFERENCIAS INTERNAS Y ASIGNACIONES AL SECTOR PÚBLICO	949,348.20	2,193,564.32
APROVECHAMIENTOS:	768,053.68	307,138.44	TRANSFERENCIAS AL RESTO DEL SECTOR PÚBLICO	0.00	0.00
INGRESOS POR VENTA DE BIENES Y SERVICIOS	0.00	0.00	SUBSIDIOS Y SUBVENCIÓNES	0.00	0.00
INGRESOS NO COMPRENDIDOS EN LAS FRACCIONES DE LA LEY DE INGRESOS CAUSADOS EN EJERCICIOS FISCALES ANTERIORES	0.00	0.00	AYUDAS SOCIALES	12,876.00	883,645.79
PENDIENTES DE LIQUIDACIÓN O PAGO			PENSIONES Y JUBILACIONES	0.00	0.00
PARTICIPACIONES Y APORTACIONES	16,308,042.80	57,389,126.23	TRANSFERENCIAS A FIDEICOMISOS, MANDATOS Y CONTRATOS ANALÓGOS	0.00	0.00
TRANSFERENCIAS, ASIGNACIONES, SUBSIDIOS Y OTRAS AYUDAS	0.00	0.00	TRANSFERENCIAS A LA SEGURIDAD SOCIAL	0.00	0.00
Otros Orígenes de Operación	0.00	0.00	SubTotal	962,224.20	3,077,210.11
Aplicación	26,099,617.29	74,828,105.48	Participaciones y Aportaciones	0.00	0.00
SERVICIOS PERSONALES	15,401,682.26	47,104,084.65	PARTICIPACIONES	0.00	0.00
MATERIALES Y SUMINISTROS	2,950,058.20	2,396,469.80	APORTACIONES	0.00	0.00
SERVICIOS GENERALES	5,343,262.68	22,069,105.93	CONVENIOS	0.00	162,113.00
TRANSFERENCIAS INTERNAS Y ASIGNACIONES AL SECTOR PÚBLICO	949,348.20	2,193,564.32	INTERESES, COMISIONES Y OTROS GASTOS DE LA DEUDA PÚBLICA	0.00	-5,852.90
TRANSFERENCIAS AL RESTO DEL SECTOR PÚBLICO	0.00	0.00	OTROS GASTOS Y Pérdidas Extraordinarias	0.00	0.00
SUBSIDIOS Y SUBVENCIÓNES	0.00	0.00	ESTIMACIONES, DEPRECIACIONES, DETERIOROS, OBSOLESCENCIA Y AMORTIZACIONES	0.00	0.00
AYUDAS SOCIALES	12,876.00	883,645.79	PROVISIONES	0.00	0.00
PENSIONES Y JUBILACIONES	0.00	0.00	DISMINUCIÓN DE INVENTARIOS	0.00	0.00
TRANSFERENCIAS A FIDEICOMISOS, MANDATOS Y CONTRATOS ANALÓGOS	0.00	0.00	Otros Gastos	0.00	0.00
TRANSFERENCIAS A LA SEGURIDAD SOCIAL	0.00	0.00	OTROS GASTOS	1,442,389.95	24,974.89
DONATIVOS	0.00	0.00	Total de Gastos y Otras Pérdidas	26,099,617.29	74,828,105.48
TRANSFERENCIAS AL EXTERIOR	0.00	0.00	Ahorro/Desahorro Antes de Rubros Extraordinarios	0.00	0.00
PARTICIPACIONES	0.00	0.00	SubTotal	1,442,389.95	24,974.89
APORTACIONES	0.00	0.00	AUMENTO POR INSUFICIENCIA DE PROVISIONES	0.00	0.00
CONVENIOS	0.00	162,113.00	Ahorro/Desahorro Neto del Ejercicio	0.00	0.00
Otras Aplicaciones de Operación	1,442,389.95	19,121.99	Estado de Flujo	0.00	0.00
Flujos Netos de Efectivo por Actividades de Operación	34,461.66	1,996,296.22	Flujos de Efectivo de las Actividades de Gestión	26,099,617.29	74,828,105.48
PARTICIPACIONES Y APORTACIONES	16,308,042.80	57,389,126.23			
PARTICIPACIONES	12,766,563.00	15,294,061.79			
APORTACIONES	2,393,411.00	4,767,949.00			
CONVENIOS	0.00	36,712,039.44			
Transferencias, Asignaciones, Subsidios y Otras Ayudas					




MUNICIPIO DE ISLA MUJERES
ESTADO DE FLUJOS DE EFECTIVO
DEL 1 DE SEPTIEMBRE AL 30 DE SEPTIEMBRE DE 2020 Y EJERCICIO FISCAL 2019
(Pesos)




Concepto	2020	2019	Concepto	2020	2019
TRANSFERENCIAS, ASIGNACIONES, SUBSIDIOS Y OTRAS AYUDAS	0.00	0.00			
TRANSFERENCIAS INTERNAS Y ASIGNACIONES DEL SECTOR PÚBLICO	0.00	0.00			
TRANSFERENCIAS AL RESTO DEL SECTOR PÚBLICO	0.00	0.00			
SUBSIDIOS Y SUBVENCIÓNES	0.00	0.00			
AYUDAS SOCIALES	0.00	0.00			
PENSIONES Y JUBILACIONES	0.00	0.00			
TRANSFERENCIAS DEL EXTERIOR	0.00	0.00			
Otros Ingresos	0.00	0.00			
INCREMENTO POR VARIACIÓN DE INVENTARIOS	0.00	0.00			
Disminución del Exceso de Estimaciones por Pérdida o Deterioro u Obsolescencia y Provisiones	0.00	0.00			
Otros Ingresos y Beneficios Varios	0.00	0.00			
CUOTAS Y APORTACIONES DE SEGURIDAD SOCIAL	0.00	0.00			
Total de Ingresos	26,134,078.95	76,824,481.70			

"Bajo protesta de decir verdad declaramos que los Estados Financieros y sus Notas son razonablemente correctos y son responsabilidad del emisor".


 LIC. JUAN LUIS CARRILLO SOBERANIS
 PRESIDENTE MUNICIPAL


 C. MARTIN DEL ANGEL TREJO MARTINEZ
 TESORERO MUNICIPAL


 PROF. MANUELA DEL SOCORRO GODOY GONZALEZ
 SINDICO DE HACIENDA