

**SISTEMA PARA EL DESARROLLO INTEGRAL DE LA FAMILIA
ESTADO DE FLUJOS DE EFECTIVO
DEL 1 DE ENERO AL 31 DE AGOSTO DE 2019**
(Pesos)



Concepto	2018	2019
Ingresos		
Ingresos de Gestión	0,00	0,00
Ingresos de Capital	0,00	1.437.021,07
Impuestos	0,00	439.843,81
Otros Contribuciones Causadas en Ejecución Anterior	0,00	890.208,30
Participaciones y aportaciones	0,00	127.838.013,18
Transferencias, Asignaciones, Subsidios y Otras Ayudas	0,00	0,00
Otros Ingresos	0,00	0,00
Distribución del Exceso de Ejecuciones por Perdida o Discreción u Obsolescencia y Provisiones	0,00	0,00
Totales Ingresos y Beneficios Varios		
Total de Ingresos		
Gastos y Otros Pagos		
Casos de Patrimonio	0,00	0,00
SERVICIOS PERSONALES	0,00	0,00
SERVICIOS GENERALES	0,00	0,00
SUBSIDIOS	0,00	0,00
Transferencias Internas, Asignaciones, Subsidios y Otras Ayudas	0,00	0,00
TRANSFERENCIAS INTERNAS Y ASIGNACIONES AL SECTOR	0,00	0,00
TRANSFERENCIAS AL RESTO DEL SECTOR PUBLICO	0,00	0,00
SERVICIOS Y SUBVENCIONES	0,00	0,00
AYUDAS SOCIALES	0,00	370.328,67
PENSIONES Y LIBELACIONES	0,00	0,00
TRANSFERENCIAS A HIDROCARBUROS, MAQUINOS Y CONTRATOS	0,00	0,00
ANALOGOS	0,00	0,00
TRANSFERENCIAS A LA SEGURIDAD SOCIAL	0,00	370.328,67
Subsidios	0,00	0,00
Participaciones y Aportaciones	0,00	0,00
PARTICIPACIONES	0,00	0,00
APORTACIONES	0,00	0,00
CONVENIOS	0,00	0,00
INTERESES, COMISIONES Y OTROS GASTOS DE LA DEUDA PUBLICA	0,00	0,00
Otros Casos y Perdidas Extraordinarias	0,00	0,00
ESTIMACIONES, DEREGISTRACIONES, DETERIOROS, OBSOLESCENCIA Y ANULACIONES	0,00	0,00
PROVISIONES	0,00	0,00
DISMISION DE INVENTARIOS	0,00	0,00
Otros Gastos	0,00	0,00
OTROS GASTOS	0,00	23.881,00
Total de Casos y Otros Perdidas	0,00	131.790.223,85
Amortizado, error antes de Rubros Extraordinarios	0,00	23.881,00
Subsidios	0,00	0,00
ALIMENTO POR INSUFICIENCIA DE PROVISIONES	0,00	0,00
Amortizado/error antes de Rubros Extraordinarios	0,00	0,00
Estado de Flujo	0,00	0,00
Flujos de Efectivo de las Actividades de Gestión	0,00	0,00
Origen	0,00	0,00
Impuestos	0,00	0,00
Contribuciones de Mujeres	0,00	0,00
Derechos	0,00	0,00
Productos de Tipo Corriente	0,00	0,00
Aportaciones de Tipo Corriente	0,00	0,00
Ingresos por Venta de Bienes y Servicios Producidos en Ejecución del Gobierno	0,00	0,00
Otros contribuciones causadas en ejecuciones anteriores	0,00	0,00
Participaciones y Aportaciones	0,00	0,00


[Handwritten signature]

[Handwritten signature]


[Handwritten signature]

"Bajo protesta de decir verdad declaramos que los Estados Financieros y sus Notas son razonablemente correctos y son responsabilidad del emisor".


LIC. XARELI LÓPEZ LÓPEZ, TEC
DIRECTOR GENERAL SISTEMA DIF.



C. ANTONIO RIVERA MALDONADO QUIROGA,
CONTADOR GENERAL.



C. JUDITH VARELA MORA FLORES,
DIREC. GEN. ADMINISTRATIVA



Participaciones	0,00
Aportaciones	0,00
Convenio	0,00
Transferencia Asignación y Subsidio y Otra Ayuda	0,00
Transferencia Interna y Asignación al Sector Público	0,00
Transferencia al Resto del Sector Público	0,00
Subsidio y Subvenciones	0,00
Ayuda Social	0,00
Pensiones y Jubilaciones	0,00
Transferencia a Fideicomiso, Mandato y Arrendajo	0,00
Otros Ingresos	0,00
Aplicativo	13.153.341,85
SERVICIOS PERSONALES	11.435.021,07
MATERIALES Y SUMINISTROS	-59.983,81
SERVICIOS GENERALES	890.508,30
TRANSFERENCIAS, ASIGNACIONES, SUBSIDIOS Y OTRAS AYUDAS	370.238,67
TRANSFERENCIAS INTERNAS Y ASIGNACIONES AL SECTOR PÚBLICO	0,00
TRANSFERENCIAS AL RESTO DEL SECTOR PÚBLICO	0,00
SUBSIDIOS Y SERVICIOS	0,00
AYUDAS SOCIALES	370.238,67
PENSIONES Y JUBILACIONES	0,00
TRANSFERENCIAS A FIDELICOMISOS, MANDATOS Y CONTRATOS	0,00
ANALOGOS	0,00
Transferencia al Exterior	0,00
PARTICIPACIONES Y APORTACIONES	0,00
PARTICIPACIONES	0,00
APORTACIONES	0,00
CONVENIOS	0,00
Pagos netos de efectivo por actividades de operación	13.153.341,85
Pagos de efectivo de las actividades de inversión	0,00
Origen	0,00
Contribuciones de Capital	0,00
Venta de Activos Físicos	0,00
Otros	0,00
Aplicación	0,00
Financiamiento	3.092.246,57
Comunicaciones en Proceso (Otra Pública)	0,00
Otros	0,00
Pagos de Efectivo de las Actividades de Financiamiento	0,00
Origen	0,00
Endosamiento Neto	0,00
Interno	0,00
Externo	0,00
Incremento de Otros Pasivos	4.403.347,10
Disminución de Activos Financieros	4.612.987,62
Aplicación	0,00
Incremento de Activos Financieros	4.612.987,62
Servicio de la Deuda	0,00
Interno	0,00
Externo	0,00
Disminución de Otros Pasivos	0,00
Pagos Netos de Efectivo por Actividades de Financiamiento	0,00